

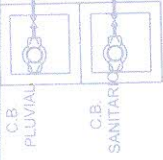


5.50 5.50 2.13 2.08 .80 3.91

(A)

(B)

4.40



GRUPO DE GENERADORES

MALLA OLIMPICA



31

30

29

28

MALLA OLIMPICA

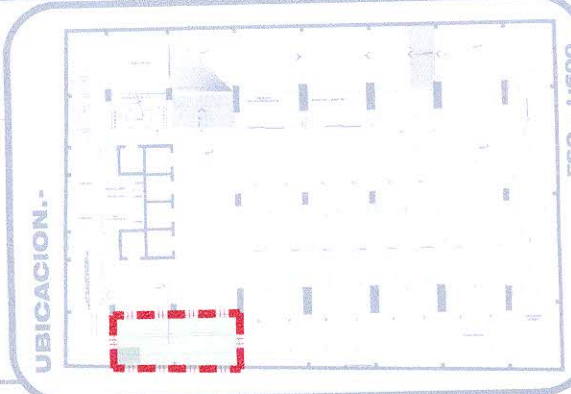


DEPOSITO

ELECTRICIDAD UPS

VOZ Y DATOS

VoBo



ESC.: 1:600

PLANTA SOTANO 3º

ESCALA 1:100

FESHA: ABRIL 2015 LAMINA: 1/1

PROYECTO: EDIFICIO CORPORATIVO Y.P.F.B.

PLANOS: UBICACION DE CASETA TIPO "A" PARA TRANSFORMADORES DE DISTRIBUCION ARQUITECTONICOS

REVISION ARQUITECTONICA: Arq. MIRTHA BUSTAMANTE G.

DISENO ARQUITECTONICO: Arq. SOLEDAD ORTEGA B.

ARQUITECTURA E INGENIERIA COMPUTARIZADA SUPERVISION: EDIFICIO CORPORATIVO Y.P.F.B. S.A.S.

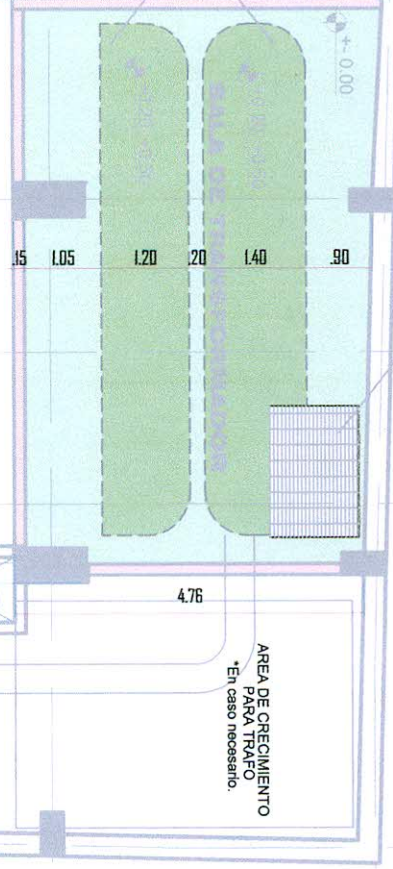
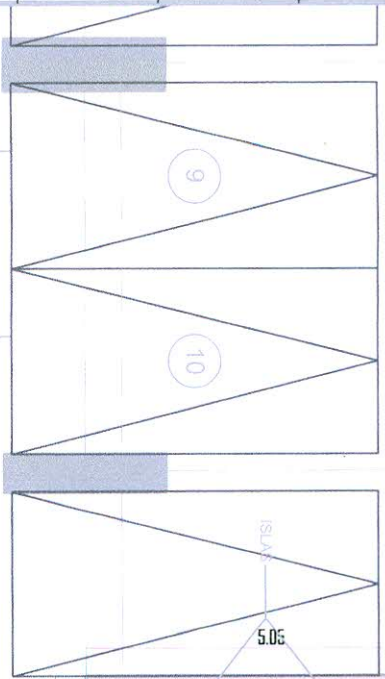




5 6 7 8 9 10 11

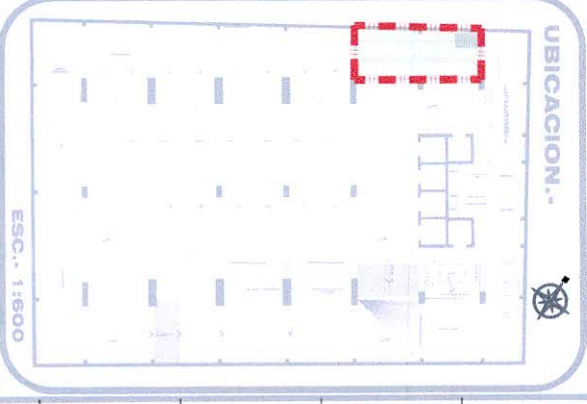
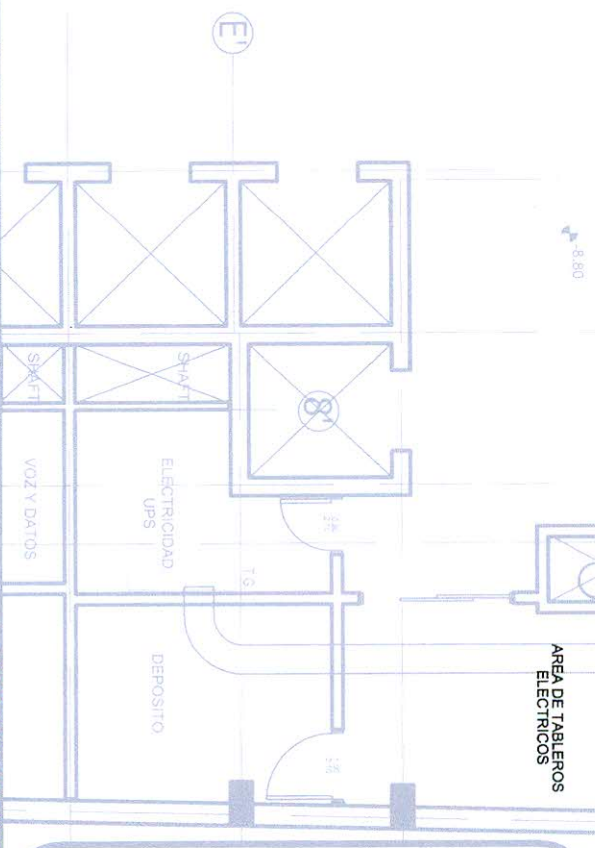
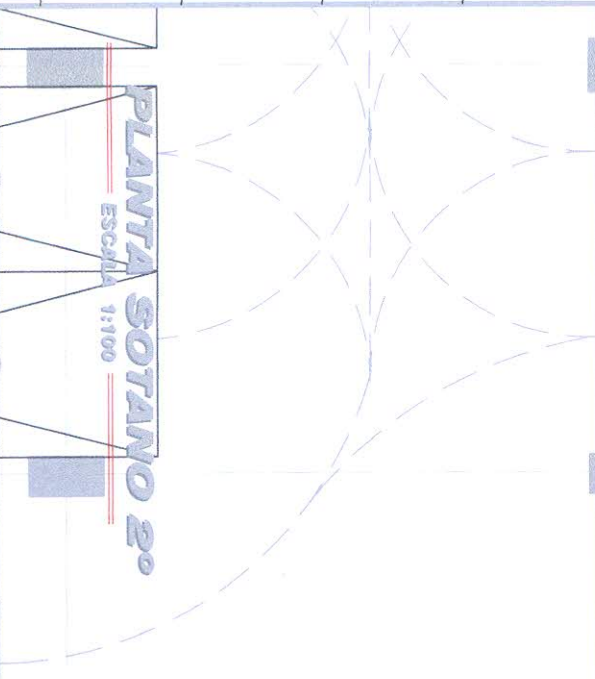
A

B



AREA DE TABLEROS ELECTRICOS

AREA DE CRECIMIENTO PARA TRAFICO *En caso necesario.



RODRIQUEZ Y COMPARTARIZADA
SUPERVISIÓN DE OBRAS DE CONSTRUCCIÓN

DISEÑO ARQUITECTÓNICO:
Arq. SOLEDAD ORTEGA B.

REVISIÓN ARQUITECTÓNICA:
Arq. MERITXA BUSTAMANTE G.

Vobo

PLANOS ARQUITECTONICOS

PROYECTO: EDIFICIO CORPORATIVO Y.P.F.B.
UBICACION DE CASETA TIPO "A" PARA TRANSFORMADORES DE DISTRIBUCION

FECHA: ABRIL 2015

ESCALA: 1/1