	UNIDAD SOLICITANTE: DISTRITO DE REDES DE GAS ORURO UNIDAD DISTRITAL DE CONSTRUCCIONES	FORM. CH-001
	OBJETO DE LA CONTRATACION: OBRAS CIVILES PARA LA CONSTRUCCIÓN DE RED SECUNDARIA 9 DE JUNIO Y ESTRELLA DE BELEN DISTRITO 5 CIUDAD DE ORURO	Hoja: 1 de 87

ESPECIFICACIONES TÉCNICAS
OBRAS CIVILES PARA LA CONSTRUCCIÓN DE RED SECUNDARIA 9 DE JUNIO Y ESTRELLA DE BELEN DISTRITO 5 CIUDAD DE ORURO

I. INTRODUCCIÓN.-

El Gobierno Nacional, en el marco del Plan de Desarrollo Energético, ha definido como parte de su política el consumo masivo del gas natural en el mercado interno, Yacimientos Petrolíferos Fiscales Bolivianos (YPFB) a través de la Gerencia Nacional de Redes de Gas y Ductos (GNRGD). en su rol operativo contribuye con el cambio de la matriz energética en el país en el marco de la transparencia y las disposiciones legales aplicables.

En concordancia con esta Política Nacional la GNRGD a través de la Distrital de Redes de Gas Oruro, ha determinado la expansión del sistema de distribución de gas natural por redes, que incluye los diferentes municipios del departamento de Oruro en beneficio de toda la población, es así que para esta gestión se tiene planificado la "Construcción de Red Secundaria para las Juntas Vecinales de 9 de junio y Estrella de Belén perteneciente al Distrito 5 de la Ciudad de Oruro"

II. OBJETIVOS.-

El objetivo del presente proyecto es el de suministrar gas natural para las Juntas Vecinales de 9 de junio y Estrella de Belén perteneciente al Distrito 5 de la Ciudad de Oruro, para tal efecto se requiere contratar los servicios de una o varias empresas especializada, la cual se encargará de realizar los servicios de obras civiles, la construcción de obras civiles para el cumplimiento de los proyectos de construcción y/o ampliación de redes para suministro de gas natural.

La ejecución del proyecto contempla lo siguiente:


- La construcción de red secundaria, tubería de polietileno en una longitud aproximada de 2.187,00 metros la cual suministrará de gas natural para las Juntas Vecinales de 9 de junio y Estrella de Belén perteneciente al Distrito 5 de la Ciudad de Oruro.
- Trabajos de obras civiles como apertura de zanjas, corte de carpeta de hormigón, su respectiva reposición, para todo el tramo comprendido en esta población.
- Construcción de base de cámaras para Válvulas de derivación y tronqueras.

III. INFORMACIÓN GENERAL.-

3.1. LUGAR DE EJECUCIÓN DE LA OBRA

Luego de trabajos de inspección y análisis de la zona a intervenir con la red secundaria, la trayectoria seguirá la siguiente descripción. **(Ver Anexos - Planos y Gráficos):**

Elaborado por:	Aprobado por Jefe Inmediato Superior:
Ing. Antonio W. Barea Balderrama INGENIERO DE PROYECTOS II U.I.P. – U.D.CONSTRUCCIONES DISTRITO REDES DE GAS ORURO GNRGD – Y.P.F.B	Alex G. Choque Huanca JEFE DE CONSTRUCCIONES DISTRITAL REDES DE GAS ORURO GNRGD – Y.P.F.B

	UNIDAD SOLICITANTE: DISTRITO DE REDES DE GAS ORURO UNIDAD DISTRITAL DE CONSTRUCCIONES	FORM. CH-001
	OBJETO DE LA CONTRATACION: OBRAS CIVILES PARA LA CONSTRUCCIÓN DE RED SECUNDARIA 9 DE JUNIO Y ESTRELLA DE BELEN DISTRITO 5 CIUDAD DE ORURO	Hoja: 2 de 87

DESCRIPCIÓN (Calles y Avenidas)	LONGITUD	UBICACIÓN – JUNTA(S) VECINAL(ES)	Distrito
<ul style="list-style-type: none"> • Calle Capitán Barriga • Calle Vicuña B • Calle Vicuña C • Calle Vicuña D • Calle Alejandro Urquidi 	✓ 2187,00 metros	✓ ESTRELLA DE BELEN ✓ 9 DE JUNIO	5

3.2. PLAZO DE EJECUCIÓN.-

El plazo de ejecución de la obra debe ser menor o igual **35 días calendario**

Donde las empresas ofertantes deben presentar un cronograma de actividades (Diagrama de Gantt) que involucren la ejecución de todas las actividades o ítems de los trabajos descritos en Anexos – Volúmenes de Obra.

El plazo de ejecución de será contabilizado a partir de que el Fiscal emita la Orden de Proceder. Asimismo, los proponentes podrán proponer un plazo menor razonable y en ningún caso un plazo mayor al estimado.

En caso que se produjera un retraso en la ejecución de la obra que sea imputable al CONTRATISTA, la SUPERVISIÓN exigirá aumentar el número de frentes de trabajo para asegurar el cumplimiento de los plazos, u ordenar cualquier otra medida oportuna para conseguir el cumplimiento del plazo.


Se debe tener en cuenta que en el cronograma de trabajo propuesto por YPFB la contratista se sujetará al requerimiento de avance de YPFB, quien deberá proveer las medidas respectivas para cumplir dichos compromisos para realizar el tendido de red primaria.

Todas las observaciones realizadas en la entrega provisional deberán ser subsanadas en un plazo menor o igual a 20 días calendario (tiempo que será establecido por el SUPERVISOR en función a las observaciones realizadas) contabilizados a partir de la fecha en que se realizó la entrega provisional.

3.3. GARANTÍAS.-

Las garantías presentadas deberán expresar su carácter de: **irrevocable, renovable y de ejecución inmediata a primer requerimiento**, emitidas por cualquier entidad regulada y autorizada por la Autoridad de Supervisión del Sistema Financiero de Bolivia

Elaborado por:	Aprobado por Jefe Inmediato Superior:
Ing. Antonio W. Barea Balderrama INGENIERO DE PROYECTOS II U.I.P. – U.D.CONSTRUCCIONES DISTRITO REDES DE GAS ORURO GNRGD – Y.P.F.B	Alex G. Choque Huanca JEFE DE CONSTRUCCIONES DISTRITAL REDES DE GAS ORURO GNRGD – Y.P.F.B

	UNIDAD SOLICITANTE: DISTRITO DE REDES DE GAS ORURO UNIDAD DISTRITAL DE CONSTRUCCIONES	FORM. CH-001
	OBJETO DE LA CONTRATACION: OBRAS CIVILES PARA LA CONSTRUCCIÓN DE RED SECUNDARIA 9 DE JUNIO Y ESTRELLA DE BELEN DISTRITO 5 CIUDAD DE ORURO	Hoja: 3 de 87

3.3.1. Garantía de seriedad de propuesta:

Tiene por objeto garantizar que los proponentes participen de buena fe y con la intención de culminar el proceso y deberá presentarse conjuntamente con la propuesta.

La Garantía de Seriedad de Propuesta debe ser presentada por todos los proponentes que participen del proceso de contratación por un valor equivalente mínimo al Uno por Ciento (1%) del valor total de su propuesta económica.

GIRADA A NOMBRE DE	YACIMIENTOS PETROLÍFEROS FISCALES BOLIVIANOS o YPFB
VIGENCIA MÍNIMA	90 días calendario a partir de la fecha de su Emisión
MONTO MÍNIMO Bs.	1% DEL VALOR TOTAL DE SU PROPUESTA ECONÓMICA
TIPO DE GARANTÍA REQUERIDO	Los proponentes deberán presentar: Boletas de Garantía Bancaria o Boleta de Garantía a Primer Requerimiento o Póliza de Caución a primer requerimiento para Entidades Públicas que debe ser emitida por cualquier entidad regulada y autorizada por la Autoridad de Supervisión del Sistema Financiero de Bolivia

3.3.2. OTROS TIPOS DE GARANTÍAS.-


Garantía de buena ejecución de la obra

Para el día en que se fije la recepción definitiva de la Obra, el CONTRATISTA deberá entregar a la Comisión de Recepción una garantía de buena ejecución de la Obra (Boleta de Garantía Bancaria o Boleta de Garantía a Primer Requerimiento o Póliza de Caución a primer requerimiento para Entidades Públicas) girada a nombre de YACIMIENTOS PETROLÍFEROS FISCALES BOLIVIANOS o YPFB, equivalente al tres punto cinco por ciento (3.5%) del monto total del Contrato, con vigencia de trescientos sesenta y cinco (365) días calendario a partir de la fecha en la que se procedió a efectuar la recepción definitiva.

El importe de dicha garantía en caso de detectarse una incorrecta ejecución o falla de la obra posterior a la recepción definitiva, sin considerar el desgaste por el uso de la misma y que no haya sido subsanada conforme al requerimiento y plazo escrito de YPFB, será ejecutada a favor de YPFB sin necesidad de ningún trámite o acción judicial, a su solo requerimiento.

En consecuencia el CONTRATISTA pudiera ser responsable del lucro cesante y daño emergente que pueda ocasionar, esta responsabilidad deberá determinarse a través de los informes técnicos emitidos en YPFB y el procedimiento establecido al efecto.

Elaborado por:	Aprobado por Jefe Inmediato Superior:
<i>Ing. Antonio W. Barea Balderrama</i> INGENIERO DE PROYECTOS II U.I.P. – U.D.CONSTRUCCIONES DISTRITO REDES DE GAS ORURO GNRGD – Y.P.F.B	<i>Alex G. Choque Huanca</i> JEFE DE CONSTRUCCIONES DISTRITAL REDES DE GAS ORURO GNRGD – Y.P.F.B

	UNIDAD SOLICITANTE: DISTRITO DE REDES DE GAS ORURO UNIDAD DISTRITAL DE CONSTRUCCIONES	FORM. CH-001
	OBJETO DE LA CONTRATACION: OBRAS CIVILES PARA LA CONSTRUCCIÓN DE RED SECUNDARIA 9 DE JUNIO Y ESTRELLA DE BELEN DISTRITO 5 CIUDAD DE ORURO	Hoja: 4 de 87

Empero, si al cabo de los trescientos sesenta y cinco (365) días calendario establecidos en el presente contrato que conforman el período de Garantía de Buena Ejecución de la Obra, el Distrito de Redes de Gas Oruro, al elaborar su informe final de conformidad de la obra, evidencia la correcta ejecución de esta, dicha garantía será devuelta al CONTRATISTA.

YPFB llevará el control directo de vigencia de la garantía en cuanto al monto y plazo a efectos de requerir su ampliación al CONTRATISTA o solicitar gestionar su ejecución.

3.4. SEGUROS.-

CLAUSULA DE SEGUROS

La empresa adjudicada, deberá presentar y mantener vigente de forma ininterrumpida durante todo el periodo del contrato la Póliza de Seguro especificada a continuación:

a) POLIZA TODO RIESGO DE CONSTRUCCION


Durante la ejecución de la obra, el Contratista deberá mantener por su cuenta y cargo una póliza de Seguro adecuada, para asegurar contra todo riesgo, las obras en ejecución, materiales.

La misma que cubrirá las construcciones a efectuar de acuerdo a los Términos de Referencia, el valor asegurado debe ser igual al valor de las obras. Deberá incluir además las coberturas de: errores de construcción, movimiento sísmico, inundación, tempestad, incendio, impericia, descuido, actos mal intencionados cometidos por los empleados y/o contratistas, remoción de escombros, periodo de mantenimiento amplio, gastos adicionales por horas extras y de aceleración, equipos y maquinaria del contratista y otras cobertura que vea necesarias el contratista.

b) SEGURO DE RESPONSABILIDAD CIVIL

Por daños a terceros, o bienes de terceros, por cualquier causa que durante la prestación del servicio pudiera ocasionar, sus equipos, personal y otros. Debe incluir las coberturas de: responsabilidad civil general (extracontractual), responsabilidad civil contractual, responsabilidad civil operacional, responsabilidad cruzada, responsabilidad civil de contratistas y subcontratistas. Incluyendo daños por gastos de aceleración de siniestros y extraordinarios y remoción de escombros dejando indemne a YPFB por cualquier suceso. **En esta póliza YPFB deberá figurar como un tercero.**

Elaborado por:	Aprobado por Jefe Inmediato Superior:
Jng. Antonio W. Barea Balderrama INGENIERO DE PROYECTOS II U.I.P. – U.D.CONSTRUCCIONES DISTRITO REDES DE GAS ORURO GNRGD – Y.P.F.B	Alex G. Choque Huanca JEFE DE CONSTRUCCIONES DISTRITAL REDES DE GAS ORURO GNRGD – Y.P.F.B

	UNIDAD SOLICITANTE: DISTRITO DE REDES DE GAS ORURO UNIDAD DISTRITAL DE CONSTRUCCIONES	FORM. CH-001
	OBJETO DE LA CONTRATACION: OBRAS CIVILES PARA LA CONSTRUCCIÓN DE RED SECUNDARIA 9 DE JUNIO Y ESTRELLA DE BELEN DISTRITO 5 CIUDAD DE ORURO	Hoja: 5 de 87

El límite de indemnización por evento y/o reclamos deberá ser por \$us. 10.000.-

c) PÓLIZA DE ACCIDENTES PERSONALES.

Los trabajadores, funcionarios y empleados designados por la empresa adjudicada, deberán estar cubiertos bajo el Seguro de Accidentes Personales (que cubre gastos médicos, invalidez parcial permanente, invalidez total permanente y muerte), por lesiones corporales sufridas como consecuencia directa e inmediata de los accidentes que ocurran en el desempeño de su trabajo.

CONDICIONES ADICIONALES

- I. De suspenderse por cualquier razón la vigencia o cobertura de las Pólizas nominadas precedentemente, o bien se presente la existencia de eventos no cubiertos por las mismas; la empresa adjudicada, se hace enteramente responsable frente a YPFB, por todos los accidentes que hayan podido sufrir su personal en el desempeño de sus funciones.
- II. La empresa adjudicada, deberá entregar una copia de las citadas pólizas a YPFB antes de la suscripción del contrato.

3.5. VALIDES DE LA PROPUESTA.-

La valides de la propuesta deber ser igual o mayor a 90 días calendario.

3.6. MODALIDAD DE ADJUDICACIÓN.-

Contratación Directa Ordinaria, enmarcada en el D.S.29506.

3.7. FORMA DE ADJUDICACIÓN

El presente proceso será adjudicado por el TOTAL de la obra.

3.8. METODO DE SELECCIÓN

Precio evaluado más bajo.


3.9. INSPECCIÓN PREVIA.-

YPFB no organizara una inspección previa, motivo por el cual el proponente deberá efectuar la inspección por cuenta propia, conforme a la declaración jurada sobre el conocimiento del lugar de ejecución de la obra (Formulario A-1 – DBC).

3.10. REUNION DE ACLARACION.-

Para el presente proceso no se llevara a cabo la reunión de aclaración.

Elaborado por:	Aprobado por Jefe Inmediato Superior:
<i>Ing. Antonio W. Barea Balderrama</i> INGENIERO DE PROYECTOS II U.I.P. – U.D.CONSTRUCCIONES DISTRITO REDES DE GAS ORURO GNRGD – Y.P.F.B	<i>Alex G. Choque Huanca</i> JEFE DE CONSTRUCCIONES DISTRITAL REDES DE GAS ORURO GNRGD – Y.P.F.B

	UNIDAD SOLICITANTE: DISTRITO DE REDES DE GAS ORURO UNIDAD DISTRITAL DE CONSTRUCCIONES	FORM. CH-001
	OBJETO DE LA CONTRATACION: OBRAS CIVILES PARA LA CONSTRUCCIÓN DE RED SECUNDARIA 9 DE JUNIO Y ESTRELLA DE BELEN DISTRITO 5 CIUDAD DE ORURO	Hoja: 6 de 87

3.11. SUBCONTRATACIÓN.-

El FISCAL DE OBRA podrá autorizar la subcontratación para la ejecución de alguna fase de la Obra al CONTRATISTA, subcontrataciones que acumuladas no deberán exceder el veinticinco por ciento (25%) del monto total de este Contrato para lo cual deberá necesariamente el CONTRATISTA, tener la autorización expresa de YPFB a través del FISCAL DE OBRA, siendo el CONTRATISTA directo y exclusivo responsable por los trabajos, su calidad y la perfección de ellos, así como también por los actos y omisiones de los subcontratistas y de todas las personas empleadas en la Obra.

Ningún subcontrato o intervención de terceras personas relevará al CONTRATISTA del cumplimiento de todas sus obligaciones y responsabilidades emergentes del presente Contrato. El CONTRATISTA deberá presentar al FISCAL DE OBRA a solo requerimiento del SUPERVISOR para fines de conocimiento todos los subcontratos que suscriba con terceros.

El CONTRATISTA garantiza que todos los subcontratistas realizarán la parte de la Obra subcontratadas y proveerán los equipos, materiales, servicios y obras de acuerdo con los términos y condiciones del presente contrato.

El CONTRATISTA le proveerá al FISCAL DE OBRA copias de todos los subcontratos, que deberán ser remitidas de manera trimestral o cuando el FISCAL DE OBRA los requiera.

El Contratista será responsable por los actos, los incumplimientos y las omisiones de cualquiera de sus subcontratistas, empleados o trabajadores, al mismo grado que si fueran los actos, los incumplimientos y las omisiones del propio CONTRATISTA, empleados o trabajadores.

Los contratos suscritos entre el CONTRATISTA y los Subcontratistas deberán prever el cumplimiento de las obligaciones laborales, sociales, ambientales y tributarias y demás de normativa aplicable.


El CONTRATISTA no obligará o pretenderá obligar a YPFB al cumplimiento de las obligaciones laborales, sociales o patronales de los subcontratistas, proveedores y/o fabricantes, siendo estas de exclusiva cuenta y riesgo de los subcontratistas, proveedores, suministradores, vendedores, fabricantes y/o el CONTRATISTA en caso de inobservancia y/o infracción de las obligaciones del contrato, leyes, reglamentos y/o norma aplicable del Estado Plurinacional de Bolivia.

3.12. MODALIDAD Y FORMA DE PAGO.-

3.12.1. Anticipo.-

La modalidad de pago será contra avance de obra en planilla, pudiendo darse un anticipo de hasta el 20%, previa presentación de la boleta de garantía por el mismo monto del anticipo de contrato de ejecución de obra; objeto de la presente contratación.

Elaborado por:	Aprobado por Jefe Inmediato Superior:
<i>Jng. Antonio W. Barea Balderrama</i> INGENIERO DE PROYECTOS II U.I.P. – U.D.CONSTRUCCIONES DISTRITO REDES DE GAS ORURO GNRGD – Y.P.F.B	<i>Alex G. Choque Huanca</i> JEFE DE CONSTRUCCIONES DISTRITAL REDES DE GAS ORURO GNRGD – Y.P.F.B

	UNIDAD SOLICITANTE: DISTRITO DE REDES DE GAS ORURO UNIDAD DISTRITAL DE CONSTRUCCIONES	FORM. CH-001
	OBJETO DE LA CONTRATACION: OBRAS CIVILES PARA LA CONSTRUCCIÓN DE RED SECUNDARIA 9 DE JUNIO Y ESTRELLA DE BELEN DISTRITO 5 CIUDAD DE ORURO	Hoja: 7 de 87

3.12.2. Forma de pago.-

El pago se realizara a través de transferencia bancaria vía SIGMA, la factura deberá ser emitida a nombre de Y.P.F.B. con número de NIT 1020269020. El pago se realizará a solicitud del CONTRATISTA y contra presentación de informe de conformidad del SUPERVISOR.

3.13. PRESENTACION DE PLANILLAS DE AVANCE

Los pagos serán paralelos al progreso de la Obra contra avance físico real certificado por el SUPERVISOR, mismo que tiene carácter referencial para efectos de seguimiento a la ejecución financiera. A este fin de forma mensual **hasta el 20 de cada mes o el día hábil más cercano**, el CONTRATISTA presentará al FISCAL DE OBRA y SUPERVISOR, para su revisión en versión definitiva, una planilla o certificado de pago debidamente firmado en cuatro (04) ejemplares un original y tres copias, con los respaldos técnicos que el FISCAL DE OBRA y SUPERVISOR requieran, con fecha y firmado por el RESIDENTE de Obra, documento que consignará todos los trabajos ejecutados a los precios unitarios establecidos, de acuerdo a la medición efectuada en forma conjunta por el SUPERVISOR y el CONTRATISTA, hasta la conclusión de la obra y la última planilla de pago.

3.14. FISCALIZACION Y SUPERVISION DE LA OBRA

a) FISCALIZACION

YPFB a través del RCD designará un FISCAL DE OBRA, quien será parte de la Unidad Solicitante para el seguimiento y supervisión de los trabajos que se realizarán, el mismo que actuará como representante de YPFB en post de velar por el buen trabajo del CONTRATISTA y aprobar el trabajo realizado por el mismo.


Los trabajos estarán sujetos a la FISCALIZACION permanente de YPFB, que nombrara como FISCAL DE OBRA a un profesional especializado, mismo que estará a la cabeza de un equipo de profesionales de fiscalización que tendrá a su cargo.

El FISCAL DE OBRA tiene funciones diferentes a las del SUPERVISOR, por lo que no está facultado para suplantar en el ejercicio de sus especificaciones funciones y responsabilidades al SUPERVISOR.

b) REEMPLAZO DEL FISCAL Y SUPERVISOR

En el caso de renuncia, muerte o imposibilidad sobreviviente del FISCAL DE OBRA, o en caso de que YPFB y el Contratista coincidieran en que el FISCAL DE OBRA y/o SUPERVISION no está cumpliendo sus funciones de conformidad con las disposiciones del contra y/u orden de servicio, un nuevo FISCAL DE OBRA y/o SUPERVISOR será nombrado por YPFB.

Elaborado por:	Aprobado por Jefe Inmediato Superior:
<i>Jng. Antonio W. Barea Balderrama</i> INGENIERO DE PROYECTOS II U.I.P. – U.D.CONSTRUCCIONES DISTRITO REDES DE GAS ORURO GNRGD – Y.P.F.B	<i>Alex G. Choque Huanca</i> JEFE DE CONSTRUCCIONES DISTRITAL REDES DE GAS ORURO GNRGD – Y.P.F.B

	UNIDAD SOLICITANTE: DISTRITO DE REDES DE GAS ORURO UNIDAD DISTRITAL DE CONSTRUCCIONES	FORM. CH-001
	OBJETO DE LA CONTRATACION: OBRAS CIVILES PARA LA CONSTRUCCIÓN DE RED SECUNDARIA 9 DE JUNIO Y ESTRELLA DE BELEN DISTRITO 5 CIUDAD DE ORURO	Hoja: 8 de 87

c) SUPERVISOR

El Supervisor de Obra, es el Personal de YPFB, designado por el Gerente Nacional de Redes de Gas y Ductos o la máxima autoridad del Distrito de Redes De Gas Oruro, quien en representación de este, actúa dentro el contrato u orden de servicio de ejecución de obras como el responsable de ejercer vigilancia y control acerca de toda la labor de ejecución de la obra, de conformidad a las prescripciones técnicas (especificaciones), planos de ingeniería, y otras instructivas otorgadas en el transcurso del proceso de ejecución, para el logro de resultados contractuales en condiciones de calidad, economía, beneficio y oportunidad.

3.15. MOROSIDAD Y SUS PENALIDADES

Una vez suscrito el contrato, el cronograma de ejecución de obra propuesto será ajustado de conformidad a lo establecido en el plazo de ejecución de obra. En caso que el CONTRATISTA no cumpla con la presentación de este cronograma actualizado en el plazo determinado, el SUPERVISOR y FISCAL DE OBRA en un plazo de cinco (05) días hábiles actualizará el cronograma de ejecución de Obra en base al de la propuesta adjudicada y remitirán el mismo al CONTRATISTA. En dicho cronograma se deberán identificar clara y explícitamente los ITEMS de la Obra descritos en **Anexos – Volúmenes de Obra**.

Una vez actualizado y aprobado el cronograma de ejecución de Obra, se constituye, en un documento fundamental del presente proyecto a los fines del control mensual del avance de la Obra, y del plazo total y cuando corresponda la aplicación de retenciones parciales y multas.

A los efectos de aplicarse morosidad en la ejecución de la Obra, el CONTRATISTA y el FISCAL DE OBRA en coordinación con el SUPERVISOR deberán tener muy en cuenta el plazo estipulado total de la Obra en el cronograma de ejecución de la Obra. Si se presentase morosidad y atraso respecto a dicho cronograma, se constituirá en mora sin necesidad de ningún previo requerimiento de YPFB, del incumplimiento de plazos previstos en el cronograma de ejecución de Obra, a ser sancionado con:


3.15.1. Incumplimiento del plazo de ejecución de la Obra:

Esta penalidad se aplicará en caso de incumplimiento del CONTRATISTA al plazo establecido de ejecución de la Obra. El CONTRATISTA, será pasible a la aplicación de multas de acuerdo al siguiente detalle:

Para montos menores a 200.000,00 Bolivianos, la multa será calculada por cada periodo de retraso equivalente a:

- a) Equivalente al 2 por 1000 del monto total del contrato por cada día de retraso entre 1 y 10 días calendario.
- b) Equivalente al 4 por 1000 del monto total del contrato por cada día de retraso entre 11 y 20 días calendario.
- c) Equivalente al 6 por 1000 del monto total del contrato por cada día de retraso entre 21 y 30 días calendario.

Elaborado por:	Aprobado por Jefe Inmediato Superior:
<i>Jng. Antonio W. Barea Balderrama</i> INGENIERO DE PROYECTOS II U.I.P. – U.D.CONSTRUCCIONES DISTRITO REDES DE GAS ORURO GNRGD – Y.P.F.B	<i>Alex G. Choque Huanca</i> JEFE DE CONSTRUCCIONES DISTRITAL REDES DE GAS ORURO GNRGD – Y.P.F.B

	UNIDAD SOLICITANTE: DISTRITO DE REDES DE GAS ORURO UNIDAD DISTRITAL DE CONSTRUCCIONES	FORM. CH-001
	OBJETO DE LA CONTRATACION: OBRAS CIVILES PARA LA CONSTRUCCIÓN DE RED SECUNDARIA 9 DE JUNIO Y ESTRELLA DE BELEN DISTRITO 5 CIUDAD DE ORURO	Hoja: 9 de 87

- d) Equivalente al 8 por 1000 del monto total del contrato por cada día desde el día 31 en adelante.

De establecer el SUPERVISOR que la multa por mora es del diez por ciento (10%) del monto total del Contrato, comunicará oficialmente esta situación al FISCAL DE OBRA a efectos del procesamiento de la resolución del contrato, si corresponde, conforme lo estipulado en el contrato.

Si el plazo total del contrato fenece sin que se haya concluido la Obra en su integridad y en forma satisfactoria con un porcentaje de atraso menor o igual al diez por ciento (10%), el SUPERVISOR comunicará oficialmente esta situación al FISCAL DE OBRA y las retenciones parciales se convertirán en multas irreversibles, que formará parte del monto resultante por concepto de multas por incumplimiento al Contrato hasta la recepción provisional.

3.15.2. Multa por cambio de personal:

El CONTRATISTA será pasible de una multa de **0.15% del monto total del contrato** de la obra en cuestión, cada vez que proceda al cambio del personal propuesto, que habiendo sido evaluado en la calificación técnica de su propuesta, no ingrese a prestar servicios o que prestando servicios sea sustituido por cualquier causa, sin la debida autorización del FISCAL DE OBRA, excepto por incapacidad física total del profesional o caso de muerte. En cualquiera de los casos el CONTRATISTA deberá acreditar oportunamente con los certificados respectivos la causa aducida.

3.15.3. Multa por llamada de atención:


El CONTRATISTA será pasible de una multa de **0.20% del monto total del contrato** cada vez que el FISCAL DE OBRA mediante el SUPERVISOR llame la atención por segunda vez sobre un mismo tema.

El SUPERVISOR podrá emitir llamadas de atención al CONTRATISTA, por incumplimiento en:

- Incorporación de personal propuesto en el plazo previsto.
- Inasistencia del personal propuesto y/o autorizado, de acuerdo a lo establecido en el DBC.
- Incumplimiento de las actas de coordinación suscritas entre el Contratista, Supervisor y Fiscal de Obra durante la ejecución del contrato.
- Incumplimiento en la cantidad y plazo de movilización del equipo comprometido en su propuesta.
- Incumplimiento de solicitud de inspección realizada por YPFB.
- Incumplimiento en el cronograma.
- Incumplimiento a las instrucciones impartidas por el SUPERVISOR.
- Retraso en más de diez (10) días hábiles, al plazo de entrega de la planilla de pago mensual.

Las retenciones parciales y/o multas descritas, serán cobradas mediante descuentos establecidos expresamente por el SUPERVISOR, bajo su directa responsabilidad, en los certificados o planillas de pago mensuales o del certificado de liquidación final, sin

Elaborado por:	Aprobado por Jefe Inmediato Superior:
<i>Jng. Antonio W. Barea Balderrama</i> INGENIERO DE PROYECTOS II U.I.P. – U.D.CONSTRUCCIONES DISTRITO REDES DE GAS ORURO GNRGD – Y.P.F.B	<i>Alex G. Choque Huanca</i> JEFE DE CONSTRUCCIONES DISTRITAL REDES DE GAS ORURO GNRGD – Y.P.F.B

	UNIDAD SOLICITANTE: DISTRITO DE REDES DE GAS ORURO UNIDAD DISTRITAL DE CONSTRUCCIONES	FORM. CH-001
	OBJETO DE LA CONTRATACION: OBRAS CIVILES PARA LA CONSTRUCCIÓN DE RED SECUNDARIA 9 DE JUNIO Y ESTRELLA DE BELEN DISTRITO 5 CIUDAD DE ORURO	Hoja: 10 de 87

perjuicio de que YPFB ejecute la garantía de cumplimiento de Contrato y proceda al resarcimiento de daños y perjuicios por medio de la acción coactiva fiscal por la naturaleza del Contrato, conforme lo establecido en el Artículo 47 de la Ley 1178.

3.16. PRECIO REFERENCIAL

Nº	DETALLE DE LA OBRA	LONGITUD RED SECUNDARIA (METROS)	TOTAL (BS)
1	OBRAS CIVILES PARA LA CONSTRUCCIÓN DE RED SECUNDARIA 9 DE JUNIO Y ESTRELLA DE BELEN DISTRITO 5 CIUDAD DE ORURO	2.187,00	171.374,95
TOTAL			171.374,95

IV. CARACTERÍSTICA TÉCNICAS REQUERIDAS.-

4.1. ESPECIFICACIONES TÉCNICAS DE CONSTRUCCIÓN DE OBRAS CIVILES PARA RED SECUNDARIA

REPRESENTANTE DE LA EMPRESA CONTRATISTA

Antes de iniciar los trabajos, la empresa CONTRATISTA, a través de su RESIDENTE DE OBRA calificado para firmar los documentos e informes, deberá presentar un informe sobre las condiciones en las que está recibiendo la obra, también, este será el encargado de resolver el problema con terceros.


La empresa deberá contar con el personal calificado comprometido en la propuesta técnica. El residente de Obra deberá entregar su currículum vitae al SUPERVISOR designado, el cual deberá firmar los documentos e informes relativos a las condiciones del sitio de la obra, y que además será el encargado de resolver los problemas con terceros, llamadas de atención y notificaciones referentes al área de intervención.

El CONTRATISTA incluirá en su informe todas las instalaciones subterráneas existentes (cables, tuberías, drenajes, etc.), así como las ubicaciones de ríos, calles, canales de riego, etc. Información que debe obtener de las empresas de servicio, vecinos, etc.

PERMISO PARA CRUCES DE CALLES Y AVENIDAS

- La provisión de fundas para los cruces de la red secundaria a través de calles y avenidas estará a cargo de Y.P.F.B. a través de la empresa adjudicada. Las fundas para los cruces a través de los

Elaborado por:	Aprobado por Jefe Inmediato Superior:
Ing. Antonio W. Barea Balderrama INGENIERO DE PROYECTOS II U.I.P. – U.D.CONSTRUCCIONES DISTRITO REDES DE GAS ORURO GNRGD – Y.P.F.B	Alex G. Choque Huanca JEFE DE CONSTRUCCIONES DISTRITAL REDES DE GAS ORURO GNRGD – Y.P.F.B

	UNIDAD SOLICITANTE: DISTRITO DE REDES DE GAS ORURO UNIDAD DISTRITAL DE CONSTRUCCIONES	FORM. CH-001
	OBJETO DE LA CONTRATACION: OBRAS CIVILES PARA LA CONSTRUCCIÓN DE RED SECUNDARIA 9 DE JUNIO Y ESTRELLA DE BELEN DISTRITO 5 CIUDAD DE ORURO	Hoja: 11 de 87

garajes particulares correrán a cuenta del usuario y serán coordinados de acuerdo a la supervisión de Y.P.F.B.

- El ducto atravesará cruces de calles y cruce de avenida, además la trayectoria del ducto seguirá por las aceras, los permisos deberán ser coordinados con el Gobierno Autónomo Municipal de Oruro y entidades de servicios públicos (electricidad, agua, fibra óptica, etc.).

La empresa que se adjudique la ejecución del servicio será la responsable de obtener todas las autorizaciones respectivas para cruces, además de coordinar y realizar las gestiones y pagos necesarios ante las empresas de servicios públicos cuyas instalaciones sean afectadas


PREPARACIÓN DE LA RUTA

El CONTRATISTA solicitará a la entidad responsable de emitir el permiso del uso de vía/suelo ya sea al Gobierno Autónomo del Municipio, Administradora Boliviana de Carreteras, Gobierno Autónomo Departamental de Oruro todos los aspectos legales, permisos y pagos para el uso del suelo (público) para la apertura de zanja y tendido de línea de Gas Natural, además de tramitar ante esta entidad los permisos necesarios para el cierre del tránsito vehicular, interrupciones de tráfico para trabajos especiales, desvío de vehículos y todas las operaciones requeridas para una buena ejecución de los trabajos, los mismos serán exigidos por el SUPERVISOR antes de autorizar el inicio de los trabajos.

Es obligación del ejecutor de la obra el colocar balizas de señalización de desvío – peligro en todas y cada una de las arterias en las que se trabaje y pueda causarse interrupción en el tráfico vehicular. Precautelando la seguridad de los vecinos, trabajadores y transeúntes la empresa deberá conformar Derechos de Vías Peatonales para los domicilios, garajes, comercios y otros que así lo requieran. Deberá establecer con los propietarios de bienes inmuebles la circulación de movilidades o personas, **colocando rampas o cualquier otro sistema seguro que satisfaga este requerimiento**, haciéndose responsable de los daños ocasionados por efectos de la construcción a tales propietarios por descuidos o accidentes.

- El CONTRATISTA es responsable del suministro de energía eléctrica, agua necesaria para correcta la ejecución de obra.
- El ancho del derecho de uso de suelo será realizado de acuerdo a las especificaciones descritas en la Sección de Planos y Gráficos.
- Al iniciar la excavación, el CONTRATISTA deberá haber hecho una recopilación de información de posibles interferencias subterráneas que se puedan presentar, para evitar daños a terceros, ya sea tuberías, cables, ductos, cajas, postes, otros elementos o estructuras existentes que estén en el área de excavación o próximos a ésta.
- **El CONTRATISTA deberá prever que en toda la obra después de realizar el relleno y compactado no tiene que existir tramos de más de 100 metros sin su reposición con el material respectivo por más de tres días.**

Elaborado por:	Aprobado por Jefe Inmediato Superior:
<i>Ing. Antonio W. Barea Balderrama</i> INGENIERO DE PROYECTOS II U.I.P. – U.D.CONSTRUCCIONES DISTRITO REDES DE GAS ORURO GNRGD – Y.P.F.B	<i>Alex G. Choque Huanca</i> JEFE DE CONSTRUCCIONES DISTRITAL REDES DE GAS ORURO GNRGD – Y.P.F.B

	UNIDAD SOLICITANTE: DISTRITO DE REDES DE GAS ORURO UNIDAD DISTRITAL DE CONSTRUCCIONES	FORM. CH-001
	OBJETO DE LA CONTRATACION: OBRAS CIVILES PARA LA CONSTRUCCIÓN DE RED SECUNDARIA 9 DE JUNIO Y ESTRELLA DE BELEN DISTRITO 5 CIUDAD DE ORURO	Hoja: 12 de 87

- Para retirar las líneas de transmisión de energía eléctrica, teléfonos, agua potable, drenajes pluviales, alcantarillas, riego, etc. el CONTRATISTA deberá coordinar con las empresas de servicios.
- Todos los trabajos subterráneos que sean atravesados por la línea de gas y que se indican en el plano, deberán contar con una señalización.
- El CONTRATISTA tomará las precauciones necesarias para no causar otros daños a la propiedad y al paisaje además de los normalmente ocasionados por este tipo de trabajos, también limpiará y nivelará el derecho de vía, mejor o igual que como lo encontró antes del inicio de las obras.
- El CONTRATISTA deberá tomar las medidas necesarias, para no impedir las actividades por la operación de trabajos de la línea de Gas Natural, a menos que exista un acuerdo entre partes, además, arreglará todos los accesos requeridos hasta el sitio de la obra, de tal manera que los trabajos no tengan contratiempos.
- La empresa CONTRATISTA no podrá realizar ninguna excavación sin haber realizado el replanteo con el personal de YPFB, según los planos de construcción definidos o realizar variantes sin antes quedar en común acuerdo con la SUPERVISIÓN.

SEÑALIZACIÓN DE OBRA


Desde el inicio de las obras en cualquier frente de trabajo, hasta su finalización el CONTRATISTA deberá proveer, instalar y mantener los materiales necesarios para la señalización de las áreas de trabajo, lugares donde pueda causarse interrupción en el tráfico vehicular. Estos materiales incluyen la cinta de señalización para toda la extensión de la obra, con la leyenda **HOMBRES TRABAJANDO**, conos de señalización, letreros de **DESVIACIÓN**, letreros de **HOMBRES TRABAJANDO**, y cualquier otro material necesario para precautelar la seguridad de los vecinos, trabajadores y transeúntes, cuyas dimensiones serán especificadas y aprobadas por el SUPERVISOR para evitar accidentes personales o materiales en los alrededores del sector de trabajo. El CONTRATISTA deberá conformar Derechos de Vías Peatonales para los domicilios, garajes, comercios y otros que así lo requieran. Deberá establecer con los propietarios de bienes inmuebles la circulación de moviidades o personas, colocando rampas o cualquier otro sistema seguro que satisfaga este requerimiento, haciéndose RESPONSABLE de los daños ocasionados por efectos de la construcción a tales propietarios por descuidos o accidentes.

ELIMINACIÓN DE OBSTRUCCIONES

Se deberá retirar, eliminar y derribar todos los escombros y otros obstáculos que no permitan la ejecución adecuada de las obras.

En los casos en que las obstrucciones fueran de tipo tal, que el dueño no estuviera obligado a quitarlas y/o el ejecutor de la obra no pudiese evitarlas, éste deberá quitar, reparar y volver a colocar tales obras y correr con los gastos correspondientes.

Elaborado por:	Aprobado por Jefe Inmediato Superior:
<i>Ing. Antonio W. Barea Balderrama</i> INGENIERO DE PROYECTOS II U.I.P. – U.D.CONSTRUCCIONES DISTRITO REDES DE GAS ORURO GNRGD – Y.P.F.B	<i>Alex G. Choque Huanca</i> JEFE DE CONSTRUCCIONES DISTRITAL REDES DE GAS ORURO GNRGD – Y.P.F.B

	UNIDAD SOLICITANTE: DISTRITO DE REDES DE GAS ORURO UNIDAD DISTRITAL DE CONSTRUCCIONES	FORM. CH-001
	OBJETO DE LA CONTRATACION: OBRAS CIVILES PARA LA CONSTRUCCIÓN DE RED SECUNDARIA 9 DE JUNIO Y ESTRELLA DE BELEN DISTRITO 5 CIUDAD DE ORURO	Hoja: 13 de 87

- El CONTRATISTA moverá si así se requieren los obstáculos tales como postes de alumbrado eléctrico, telefónico, etc., y los repondrá a su posición original en forma inmediata.
- Si existiesen árboles que no se puedan evitar en el tendido de red, se procurará que estos no sean cortados sin la venia de las autoridades competentes (Gobierno Municipal) al que pertenece. El contratista enviará la solicitud con la suficiente anticipación para permitir que las autoridades analicen el caso.
- Se protegerán además árboles, postes, cercas, letreros y otros, debiendo el CONTRATISTA en caso de ser dañados reemplazarlos o restaurarlos a su cuenta.

Y.P.F.B. no aceptará bajo ningún concepto, responsabilidad alguna por reclamos impuestos contra el ejecutor de la obra o por terceros, por daño ocasionado a instalaciones de otros servicios, aclarándose que en ningún caso podrá alegar desconocimiento de tales obstáculos.

La excavación de zanjas para la construcción de Redes Secundarias de Distribución de Gas Natural deberá sujetarse a las especificaciones que se detallan a continuación.

4.2. TRABAJOS DE OBRAS CIVILES

INSTALACIÓN DE FAENAS - PROVISIÓN Y COLOCADO DE LETREROS DE OBRA

UNIDAD: GLB.

DEFINICIÓN


Este Ítem comprende los trabajos necesarios para la Instalación de Faenas, siendo está emplazada en depósitos alquilados o la construcción de campamentos, además de ello involucra la colocación de letreros, informativos que deben estar localizados en sectores donde el SUPERVISOR DE OBRA indique, de acuerdo a la magnitud del proyecto, la UIP calculara la cantidad de letreros identificatorios, (todo el material pertinente para una adecuada señalización en obra), limpieza del sector de emplazamiento, movilización, transportar, descargar, instalar, mantener, proveer maquinarias, herramientas y materiales necesarios para la ejecución de las obras.

El SUPERVISOR DE OBRA constatará que el equipo y materiales colocados en la obra, guarden concordancia con la lista de equipo ofertado por el CONTRATISTA y tenga relación con el cronograma de ejecución de las obras presentado en la misma oferta.

El área destinada a la instalación de faenas deberá satisfacer de manera inmediata las necesidades de material, equipo, repuestos, herramientas y combustible que se puedan presentar en la ejecución de la obra (obras civiles y obras mecánicas), los mismos deberán estar almacenados de manera adecuada.

Asimismo comprende el traslado oportuno de todas las herramientas, maquinarias y equipo para la adecuada y correcta ejecución de las obras y la desmovilización del mismo una vez realizada la recepción final del Proyecto.

Elaborado por:	Aprobado por Jefe Inmediato Superior:
<p><i>Jng. Antonio W. Barea Balderrama</i> INGENIERO DE PROYECTOS II U.I.P. – U.D.CONSTRUCCIONES DISTRITO REDES DE GAS ORURO GNRGD – Y.P.F.B</p>	<p><i>Alex G. Choque Huanca</i> JEFE DE CONSTRUCCIONES DISTRITAL REDES DE GAS ORURO GNRGD – Y.P.F.B</p>

	UNIDAD SOLICITANTE: DISTRITO DE REDES DE GAS ORURO UNIDAD DISTRITAL DE CONSTRUCCIONES	FORM. CH-001
	OBJETO DE LA CONTRATACION: OBRAS CIVILES PARA LA CONSTRUCCIÓN DE RED SECUNDARIA 9 DE JUNIO Y ESTRELLA DE BELEN DISTRITO 5 CIUDAD DE ORURO	Hoja: 14 de 87

DETALLE	UNIDAD	CANTIDAD
DEPOSITO DE MATERIALES CON OFICINA	GLB	1
LETRERO DE OBRA	PZA	1

MATERIALES, HERRAMIENTAS Y EQUIPO

El CONTRATISTA deberá disponer de depósitos para Garantizar que todos los materiales y accesorios entregados por YPFB, estén protegidos de las condiciones climáticas y otras externas que puedan afectar los mismos. Las condiciones mínimas para la instalación de faenas serán:

- Tablones de Madera o Piso de Cemento, etc.; como base de asiento para el material.
- Carpas o Semi-Sombras, Tinglados, etc.; para el resguardo del material del sol o lluvia.

PROCEDIMIENTO PARA LA EJECUCIÓN

Respecto a la instalación de faenas, el CONTRATISTA deberá obtener la autorización del SUPERVISOR DE OBRA respecto a la ubicación de depósitos e instalaciones con anterioridad al inicio de obras, para realizar la movilización del equipo y personal a la obra, mismo que deberá ser apto para el acopio de material para obras mecánicas de YPFB, para ello se deberá presentar al SUPERVISOR DE OBRA un Croquis; en el cual se indicara el lugar donde será emplazado el Depósito o Campamento para la Instalación de Faenas.


El CONTRATISTA hará uso de un espacio que se encuentre a no más de 500 metros del sector de construcción de la obra. Dicha ubicación debe ser autorizada por el SUPERVISOR DE OBRA. Este predio o sector será de uso exclusivo, para el resguardo de los materiales o accesorios quedando a responsabilidad del CONTRATISTA realizar la Correspondiente delimitación, para no tener inconvenientes con otras actividades dentro de la Instalación de Faenas. En todo el desarrollo de la obra el CONTRATISTA deberá realizar la respectiva señalización para prevenir accidentes, siendo el responsable en cualquier situación donde no exista la misma.

La verificación de equipos y maquinaria la realizará el SUPERVISOR DE OBRA de acuerdo a la lista de equipo ofertado antes del inicio de la obra y durante la ejecución de la misma.

Respecto a los letreros de señalización, el SUPERVISOR DE OBRA acordará y aprobará el lugar de emplazamiento del o los letreros de señalización de Obra, verificando la estructura portante de los mismos y todos los procedimientos que garanticen la estabilidad de los letreros, siendo el CONTRATISTA responsable de resguardarlos contra robos y destrucciones.

Los letreros de obra serán elaborados en lona con densidad de 18 onzas/m², con una impresión como mínimo de 1440 DPI de resolución, no aceptándose de ninguna manera trabajos con menor calidad.

Elaborado por:	Aprobado por Jefe Inmediato Superior:
Ing. Antonio W. Barea Balderrama INGENIERO DE PROYECTOS II U.I.P. – U.D.CONSTRUCCIONES DISTRITO REDES DE GAS ORURO GNRGD – Y.P.F.B	Alex G. Choque Huanca JEFE DE CONSTRUCCIONES DISTRITAL REDES DE GAS ORURO GNRGD – Y.P.F.B

	UNIDAD SOLICITANTE: DISTRITO DE REDES DE GAS ORURO UNIDAD DISTRITAL DE CONSTRUCCIONES	FORM. CH-001
	OBJETO DE LA CONTRATACION: OBRAS CIVILES PARA LA CONSTRUCCIÓN DE RED SECUNDARIA 9 DE JUNIO Y ESTRELLA DE BELEN DISTRITO 5 CIUDAD DE ORURO	Hoja: 15 de 87

La lona impresa deberá colocarse sobre una estructura metálica portante con un plancha de 0.50 mm como mínimo (plancha calamina plana) o el equivalente a la calamina N° 26, la cual deberá garantizar la estabilidad del letrero, en caso de necesidad se colocaran contrafuertes que permitan su adecuada estabilidad.

El colocado del letrero el contratista se registrará de acuerdo al diseño y formato del YPFB con autorización del supervisor de obra para la ubicación del mismo. La estructura del letrero es decir el bastidor estará conformado con tubular cuadrado de 20 x 40 mm en su Perímetro y tubular cuadrado de 20 x 20 mm para la estructura interna el cual proporcionara la rigidez necesaria. Para el letrero se utilizara panaflex impreso con protección UV para que resista los rayos solares y no tienda a perder la calidad de los colores e imagen. Este panaflex será sujetado a la estructura tubular cuadrada mediante pegamento y remaches necesarios.

El letrero ya terminado con la lona impresa y colocado en la estructura metálica, serán fijados mediante tornillos a columnas de madera, las mismas que luego serán empotradas en el suelo, de tal manera que queden perfectamente firmes y verticales. La altura y el lugar de emplazamiento del letrero deben ser fijados por el SUPERVISOR de forma tal que sea visible, de fácil identificación, seguro contra robos y destrucciones sin ningún costo adicional para el CONTRATANTE.

En caso de requerirse fundaciones de hormigón Armado, las mismas deberán cumplir con todo lo establecido en las normas para hormigones y las especificaciones técnicas. Las lonas impresas, deberán cumplir con todo lo establecido en la calidad de impresión, que correrá por cuenta del CONTRATISTA.

Será de exclusiva responsabilidad del CONTRATISTA y a su costo el resguardar, mantener y reponer en caso de deterioro y sustracción de los letreros.


El CONTRATISTA deberá proveer y colocar letreros, los cuales deberán permanecer durante todo el tiempo que duren los trabajos en obra.

Por otra parte el CONTRATISTA deberá proveer y colocar varios letreros de señalización y prevención los cuales deberán permanecer durante todo el tiempo que dure la obra y será de exclusiva responsabilidad del CONTRATISTA el resguardar, mantener y reponer en caso de deterioro o perdida los mismos, los letreros deberán tener las leyendas de acuerdo a la **Sección de Planos y Gráficos**, la cantidad será cuantificada de acuerdo a la longitud intervenida aproximadamente uno cada 150 metros, estos letreros de señalización correrán por cuenta del CONTRATISTA.

MEDICIÓN Y FORMA DE PAGO

El ítem de instalación de faenas y provisión y colocado de letreros de obra será medido en forma global, en concordancia con lo establecido en los requerimientos técnicos, los cuales serán aprobados y reconocidos por el SUPERVISOR DE OBRA. La forma de pago se efectuara de acuerdo al precio unitario de la propuesta aceptada y deberá respaldarse con un registro fotográfico de cada actividad que se

Elaborado por:	Aprobado por Jefe Inmediato Superior:
Ing. Antonio W. Barea Balderrama INGENIERO DE PROYECTOS II U.I.P. – U.D.CONSTRUCCIONES DISTRITO REDES DE GAS ORURO GNRGD – Y.P.F.B	Alex G. Choque Huanca JEFE DE CONSTRUCCIONES DISTRITAL REDES DE GAS ORURO GNRGD – Y.P.F.B

	UNIDAD SOLICITANTE: DISTRITO DE REDES DE GAS URURO UNIDAD DISTRITAL DE CONSTRUCCIONES	FORM. CH-001
	OBJETO DE LA CONTRATACION: OBRAS CIVILES PARA LA CONSTRUCCIÓN DE RED SECUNDARIA 9 DE JUNIO Y ESTRELLA DE BELEN DISTRITO 5 CIUDAD DE URURO	Hoja: 16 de 87

realice en el presente ítem y con la presentación de facturas, recibos de alquileres y otros, que justifiquen el precio unitario del ítem de instalación de faenas.

Dicho precio será compensación total por los materiales, mano de obra, herramientas, equipo como otros gastos que sean necesarios para la adecuada y correcta ejecución de los trabajos, esto incluye el costo de provisión de el o los letreros y su respectiva colocación, la construcción o alquiler de depósitos para la instalación de faenas y/o la ocupación de vía. En ningún caso se admitirá letreros que no estén debidamente instalados.

DESCRIPCIÓN	UNIDAD
INSTALACIÓN DE FAENAS - PROVISIÓN Y COLOCADO DE LETREROS DE OBRA.	GLB.

REPLANTEO Y TRAZADO TOPOGRÁFICO

UNIDAD: ml

DEFINICIÓN

Este ítem comprende todos los trabajos necesarios para realizar el replanteo, trazado y el marcado de las progresivas, uniones y accesorios de acuerdo a los planos de construcción y/o indicaciones del SUPERVISOR DE OBRA, de forma tal que se facilite la cuantificación de los volúmenes y áreas de ejecución, de igual manera se incluyen los trabajos topográficos de control de la obra durante todo el período de construcción, así como el registro de las diferentes superficies o coberturas encontradas en el Terreno, para ser consideradas en la cancelación a la empresa CONTRATISTA por su remoción y reposición, para ello se tendrá como base los planos de construcción y detalle del proyecto, como también las indicaciones adicionales por parte del SUPERVISOR DE OBRA.


MATERIALES, HERRAMIENTAS Y EQUIPO

El CONTRATISTA, proporcionará todos los materiales, herramientas, equipos y personal necesarios (cinta métrica de 50 y 100 m, instrumentos de medición, pintura, etc.) y los que proponga el CONTRATISTA en análisis de precios unitarios para la ejecución de los trabajos, los cuales serán aprobados y verificados por el SUPERVISOR DE OBRA al inicio de la actividad.

PROCEDIMIENTO PARA LA EJECUCIÓN


El personal técnico propuesto por el CONTRATISTA, RESIDENTE DE OBRA Y RESPONSABLE DE PLANOS (CADISTA) conjuntamente con el SUPERVISOR DE OBRA demarcara toda el área simultáneamente a los trabajos de tendido de red con progresivas pintadas cada 50 metros, el replanteo a realizar comprende:

Elaborado por:	Aprobado por Jefe Inmediato Superior:
Ing. Antonio W. Barea Balderrama INGENIERO DE PROYECTOS II U.I.P. – U.D.CONSTRUCCIONES DISTRITO REDES DE GAS URURO GNRGD – Y.P.F.B	Alex G. Choque Huanca JEFE DE CONSTRUCCIONES DISTRITAL REDES DE GAS URURO GNRGD – Y.P.F.B

	UNIDAD SOLICITANTE: DISTRITO DE REDES DE GAS ORURO UNIDAD DISTRITAL DE CONSTRUCCIONES	FORM. CH-001
	OBJETO DE LA CONTRATACION: OBRAS CIVILES PARA LA CONSTRUCCIÓN DE RED SECUNDARIA 9 DE JUNIO Y ESTRELLA DE BELEN DISTRITO 5 CIUDAD DE ORURO	Hoja: 17 de 87

- a) Por una parte la Fijación de las distancias respecto a los bordillos, borde de pavimentos, acera o líneas municipales, que deberán guardar las tuberías de distribución, la ubicación definitiva de la línea de servicio, para que de acuerdo a los datos y los planos correspondientes se pueda proceder a la ubicación de puntos de referencia para una correcta alineación y permitir en cualquier momento el control y aprobación por parte de la Supervisión de la Obra.
- b) La recopilación de todos los datos que permitan determinar los posibles obstáculos enterrados (cables, caños, etc.) para la ejecución de la zanja, en este caso el CONTRATISTA realizará los sondeos y averiguaciones respectivas. En base a los datos anteriores se deberá solicitar inspección a la institución que corresponda para verificar sus ductos y la SUPERVISIÓN podrá determinar algunas modificaciones en el diseño si se diera el caso.
- c) El replanteo de cada sector de trabajo deberá contar con la aprobación escrita del SUPERVISOR DE OBRA con anterioridad y deberá ser despejada de todo material u obstáculos antes de iniciar cualquier trabajo.
- d) El replanteo deberá cuidar que el trazado no afecte la integridad de las infraestructuras como ser: a edificios patrimoniales, culturales, zonas sensibles ambientales y otros que han sido establecidos por las Gobernaciones o Alcaldías.
- e) La supervisión impartirá las instrucciones necesarias para la (instalación de la tubería), por lo tanto el supervisor de Y.P.F.B. tiene la potestad de introducir las modificaciones que él crea convenientes de acuerdo a los requerimientos de la obra, del lugar del emplazamiento de acuerdo al informe del replanteo de la empresa contratista, mismas que no serán de gran envergadura y que vayan a modificar la estructura del proyecto. De esta forma, la empresa contratista deberá tan solo acatar las instrucciones del supervisor del proyecto y no así de terceros ajenos a Y.P.F.B.
- f) Cualquier cambio en el trazo proyectado deberá ser aprobado por la supervisión y puesto a consideración del fiscal de obra. Por lo tanto la empresa contratista deberá aplicar las instrucciones del supervisor de obra.
- g) La empresa contratista solicitará al Gobierno Municipal todo el aspecto legal para el uso del suelo Municipal (público) para la (instalación de la tubería).
- h) El contratista marcará el sitio de la obra de acuerdo a la línea municipal (público) de uso de suelo, disponible según los planos de construcción definidos o realizar variantes en común acuerdo con la supervisión del proyecto.
- i) Cualquier variación o modificación de la trayectoria fruto de la realización del replanteo deberá ser informada y consultada con la supervisión.

Elaborado por:	Aprobado por Jefe Inmediato Superior:
<i>Jng. Antonio W. Barea Balderrama</i> INGENIERO DE PROYECTOS II U.I.P. – U.D.CONSTRUCCIONES DISTRITO REDES DE GAS ORURO GNRGD – Y.P.F.B	<i>Alex G. Choque Huanca</i> JEFE DE CONSTRUCCIONES DISTRITAL REDES DE GAS ORURO GNRGD – Y.P.F.B

	UNIDAD SOLICITANTE: DISTRITO DE REDES DE GAS ORURO UNIDAD DISTRITAL DE CONSTRUCCIONES	FORM. CH-001
	OBJETO DE LA CONTRATACION: OBRAS CIVILES PARA LA CONSTRUCCIÓN DE RED SECUNDARIA 9 DE JUNIO Y ESTRELLA DE BELEN DISTRITO 5 CIUDAD DE ORURO	Hoja: 18 de 87

En el proceso del replanteo las leyendas deberán ser pintadas en los muros y/o en las aceras de las casas existentes sin deformar la estética del lugar, teniendo en cuenta una distancia entre prog. de 20 metros y en curvas una distancia de 10 m.

NOTA: El CONTRATISTA previa a la excavación de las zanjas deberá replantear la ubicación de los servicios básicos, agua potable, alcantarillado sanitario, drenaje pluvial, y otros ductos que estuviesen en las cercanías del área donde se emplaza el proyecto, esto con el fin de evitar cualquier destrozo a las mismas. De obviar este aspecto el CONTRATISTA correrá con los gastos de reposición de la misma.

El Replanteo de Obra deberá realizarse con la presencia del SUPERVISOR DE OBRA, Residente de Obra y de carácter obligatorio con el Encargado de la Elaboración de Planos As Built propuesto por el CONTRATISTA; dicho replanteo topográfico se realizara con la demarcación respectiva de: Trazos de referencia, Anchos de Franja, Dirección del Tendido de tubería, Cambio de Tramo por Eje de rasante municipal y Accesorios a utilizar, para ello se utilizara pintura de color azul. Las modificaciones o ampliaciones que se realicen posteriores al replanteo inicial serán demarcadas únicamente con pintura de color rojo. El CONTRATISTA deberá indicar claramente como distribuirá el número de Frentes de Trabajo propuestos, durante las distintas etapas del Proyecto una vez realizado el replanteo.

Con el fin de minimizar los daños en las fachadas de las viviendas, se realizara la demarcación del símbolo de Tapón, con las siguientes consideraciones: Pintado a una distancia no mayor a los 50 cm sobre el nivel de acera y el tamaño del mismo no excederá los 15 cm.

MEDICIÓN Y FORMA DE PAGO

El replanteo realizado será medido en metros lineales y aprobado por el SUPERVISOR DE OBRA de Obra dicho precio será compensación total por las materias, mano de obra herramientas, equipo y otros gastos que sean necesarios para la adecuada y correcta ejecución de los trabajos de acuerdo al precio unitario de la propuesta aceptada.

DESCRIPCIÓN	UNIDAD
REPLANTEO Y TRAZADO TOPOGRÁFICO	ML.


CORTE, ROTURA Y REMOCIÓN DE ACERA Y/O CUNETAS

UNIDAD: m²

DEFINICIÓN.-

Este ítem comprende los trabajos necesarios para el corte, rotura y remoción de aceras de hormigón, incluyendo la remoción del material por el que está constituido (empedrado, vaciado de hormigón y cualquier otro tipo de material existente por debajo), de esta manera descubrir el terreno definido en el replanteo para la ejecución de la zanja correspondiente a la red secundaria.

Elaborado por:	Aprobado por Jefe Inmediato Superior:
Ing. Antonio W. Barea Balderrama INGENIERO DE PROYECTOS II U.I.P. – U.D.CONSTRUCCIONES DISTRITO REDES DE GAS ORURO GNRGD – Y.P.F.B	Alex G. Choque Huanca JEFE DE CONSTRUCCIONES DISTRITAL REDES DE GAS ORURO GNRGD – Y.P.F.B

	UNIDAD SOLICITANTE: DISTRITO DE REDES DE GAS ORURO UNIDAD DISTRITAL DE CONSTRUCCIONES	FORM. CH-001
	OBJETO DE LA CONTRATACION: OBRAS CIVILES PARA LA CONSTRUCCIÓN DE RED SECUNDARIA 9 DE JUNIO Y ESTRELLA DE BELEN DISTRITO 5 CIUDAD DE ORURO	Hoja: 19 de 87

MATERIALES, HERRAMIENTAS Y EQUIPO.-

El CONTRATISTA suministrara todos los materiales, herramientas y equipos apropiados (cortadora mecánica o amoladora, martillo eléctrico o neumático, herramientas menores) todo previa aprobación del SUPERVISOR DE OBRA para la ejecución de los trabajos señalados, de igual manera deberá mantener en obra todo el equipo ofertado en su propuesta para la ejecución de este ítem, los mismos deberán estar operables durante toda la ejecución de la obra para evitar retrasos en el cronograma.


PROCEDIMIENTO PARA LA EJECUCIÓN.-

Los trabajos de corte, rotura y remoción de aceras de hormigón serán ejecutados de acuerdo al siguiente detalle:

- El corte será realizado de acuerdo a las dimensiones establecidas en los planos, especificaciones técnicas y en coordinación con el SUPERVISOR DE OBRA.
- Previo al corte, rotura y remoción del material el CONTRATISTA deberá hacer un reporte fotográfico a detalle con el fin de tener un antes y un después de la zona a ser intervenida, dicho reporte fotográfico será presentado en medio digital previo a la orden de proceder.
- La zona de trabajo debe estar perfectamente señalizada incluyendo a las vías alternas de ser el caso, a fin de evitar que peatones y otros obreros se acerquen mientras se ejecute el trabajo.
- Todo corte se realizara de manera rectilínea, simétrica y con el cuidado correspondiente, el área de intervención deberá cortarse de acuerdo con los límites especificados para la excavación y sólo podrán exceder dichos límites por autorización expresa del SUPERVISOR DE OBRA cuando existan razones técnicas para ello sobre la franja de tendido (ancho de corte 40 cm) o fuera de ella, caso contrario significara un área mayor a la autorizada por lo que deberá ir a costo del CONTRATISTA, para la remoción deberá utilizar martillo neumático o de pulso eléctrico realizando puntadas en los tramos cortados y mover los mismos evitando así deteriorar otros tramos.
- Al utilizar la cortadora mecánica, el operador deberá necesariamente usar guantes protectores de cuero, zapatos con punta de acero, lentes de seguridad y mascarillas auto filtrantes para partículas.
- En caso de utilizar la amoladora se deberá humedecer la acera constantemente con el fin de evitar que el polvo afecte a los transeúntes, vecinos y demás trabajadores.
- La profundidad mínima del corte será del espesor de la acera o cuneta, de no respetarse dicha profundidad el SUPERVISOR DE OBRA podrá ordenar la profundización del corte a criterio; al existir daño adicional en el sector se realizara la remoción de la capa correspondiente para su reparación.

El CONTRATISTA deberá retirar los escombros existentes en el terreno, inmediatamente concluidos los trabajos de corte. Los escombros deberán ser retirados del lugar de trabajo en el día y dispuestos en los botaderos autorizados por el ente municipal, teniendo el debido cuidado con el medio ambiente.

Elaborado por:	Aprobado por Jefe Inmediato Superior:
<i>Ing. Antonio W. Barea Balderrama</i> INGENIERO DE PROYECTOS II U.I.P. – U.D.CONSTRUCCIONES DISTRITO REDES DE GAS ORURO GNRGD – Y.P.F.B	<i>Alex G. Choque Huanca</i> JEFE DE CONSTRUCCIONES DISTRITAL REDES DE GAS ORURO GNRGD – Y.P.F.B

	UNIDAD SOLICITANTE: DISTRITO DE REDES DE GAS ORURO UNIDAD DISTRITAL DE CONSTRUCCIONES	FORM. CH-001
	OBJETO DE LA CONTRATACION: OBRAS CIVILES PARA LA CONSTRUCCIÓN DE RED SECUNDARIA 9 DE JUNIO Y ESTRELLA DE BELEN DISTRITO 5 CIUDAD DE ORURO	Hoja: 20 de 87

El uso del combo u otra herramienta manual en la remoción de aceras queda terminantemente PROHIBIDO.

MEDICIÓN Y FORMA DE PAGO

El ítem de corte y remoción de aceras de hormigón será medido en metros cuadrados, de acuerdo a las áreas netas ejecutadas y dimensiones establecidas en los planos y especificaciones técnicas, las cuales serán aprobadas por el SUPERVISOR DE OBRA.

La forma de pago se efectuara de acuerdo al precio unitario de la propuesta aceptada, cualquier imprevisto correrá por cuenta del CONTRATISTA.

Dicho pago será la compensación total por los materiales, mano de obra, herramientas, equipo y otros gastos que sean necesarios para la adecuada y correcta ejecución de los trabajos.

DESCRIPCIÓN	UNIDAD
CORTE, ROTURA Y REMOCIÓN DE ACERAS	M2.

EXCAVACIÓN DE ZANJA TERRENO SEMI DURO

UNIDAD: m³

DEFINICIÓN.

Este ítem comprende los trabajos necesarios para la excavación en zanja en terreno semi-duro esto con la finalidad de realizar el tendido de tuberías de PE en sus distintos diámetros, actividad a ser realizada de acuerdo a especificaciones, planos, gráficos y/o **instrucciones emitidas por el SUPERVISOR DE OBRA**, utilizando medios mecánicos o manuales. En este ítem se incluye cualquier desbroce superficial.


De acuerdo a la naturaleza y características del suelo a excavar durante el Proyecto, se establece en este ítem el tipo de suelo:

Terreno Semiduro a Duro Tipo II: Terreno arcilloso, ripioso, maicillo disgregable con la mano y en general terrenos agrícolas compactos.

MATERIALES, HERRAMIENTAS Y EQUIPO.

El CONTRATISTA proporcionará todos los materiales, herramientas y equipos necesarios (martillo neumático o eléctrico, palas, picotas, barretas, carretillas, etc.) para la ejecución de los trabajos, los mismos deberán ser aprobados por el SUPERVISOR DE OBRA al Inicio de la actividad.

Elaborado por:	Aprobado por Jefe Inmediato Superior:
Ing. Antonio W. Barea Balderrama INGENIERO DE PROYECTOS II U.I.P. – U.D.CONSTRUCCIONES DISTRITO REDES DE GAS ORURO GNRGD – Y.P.F.B	Alex G. Choque Huanca JEFE DE CONSTRUCCIONES DISTRITAL REDES DE GAS ORURO GNRGD – Y.P.F.B

	UNIDAD SOLICITANTE: DISTRITO DE REDES DE GAS ORURO UNIDAD DISTRITAL DE CONSTRUCCIONES	FORM. CH-001
	OBJETO DE LA CONTRATACION: OBRAS CIVILES PARA LA CONSTRUCCIÓN DE RED SECUNDARIA 9 DE JUNIO Y ESTRELLA DE BELEN DISTRITO 5 CIUDAD DE ORURO	Hoja: 21 de 87

PROCEDIMIENTO PARA LA EJECUCIÓN.

Realizado el correspondiente replanteo topográfico en Obra, el SUPERVISOR DE OBRA evaluará y aprobará cambios en el trazo del tendido.

Los trabajos de Excavación de zanja serán ejecutados una vez que los ítems de replanteo, corte y remoción de coberturas correspondientes hayan sido ejecutados de acuerdo a las especificaciones técnicas. Se dará inicio al ítem de excavaciones siempre y cuando su inicio sea aprobado por el SUPERVISOR DE OBRA en cada tramo.

Durante todo el proceso de excavación, el CONTRATISTA pondrá el máximo cuidado para evitar daños a estructuras y/o edificaciones que se hallen próximas al lugar de trabajo. Además tomará las medidas necesarias para evitar que sus trabajos interrumpan cualquier servicio existente como agua potable, alcantarillado, energía eléctrica, teléfono, etc. En caso de daño a los mismos el CONTRATISTA se hará responsable y a su costo realizara la reparación con personal calificado y/o cancelación por los daños resultantes, durante las excavaciones, incluyendo daños a las fundaciones, estructuras existentes en la zona, u otros en forma inmediata y a satisfacción del SUPERVISOR DE OBRA y el afectado (Pudiendo ser este un vecino de la OTB o bien una empresa privada o estatal).

Cuando la excavación haya alcanzado la profundidad y perfilado de acuerdo a los planos e instrucciones emitidas del SUPERVISOR DE OBRA, se procederá a la limpieza con el retiro de todo tipo de material que pueda dañar la tubería de HDPE.

En caso de identificarse excavaciones de zanjas que no cumplan con la sección que se indica en los planos constructivos y especificaciones técnicas, el SUPERVISOR DE OBRA procederá de la siguiente manera:

- Si en la sección, la profundidad y/o el ancho fuera menor a lo establecido, el CONTRATISTA está obligado a cumplir con la sección tipo, salvo la existencia de obstáculos insalvables a consideración del SUPERVISOR DE OBRA, quien analizará la forma de realizar la protección de tubería correspondiente, por ejemplo: el Uso de Hormigón o Fundas de Protección o ambas.


En caso de presencia de agua debido a nivel freático, rotura de tuberías de Agua Potable y/o Alcantarillado u otros imprevistos requerirá del uso de bombas de Achique para mantener el nivel de agua bajo control mientras duren los trabajos. Los costos adicionales de estas actividades estarán por cuenta del CONTRATISTA.

El CONTRATISTA tiene la obligación de realizar el relleno de la zanja en el mismo día de iniciada su excavación por lo que está bajo la responsabilidad del CONTRATISTA Incrementar la cantidad de personal o los frentes de trabajo y mejorar su organización para cumplir con el Cronograma establecido y así lograr las metas correspondientes al proyecto.

Si fuese necesario el CONTRATISTA deberá contar con el personal, equipo y herramientas necesarias para la ejecución de trabajos en horario nocturno, la autorización para la ejecución de trabajos en estos horarios, debe emanar del SUPERVISOR DE OBRA, previa verificación de la existencia de los medios necesarios para la ejecución.

Será responsabilidad del CONTRATISTA comunicar a los propietarios la fecha de ingreso por sus zonas así como responder por todos los daños resultantes de la ejecución de la obra por parte del

Elaborado por:	Aprobado por Jefe Inmediato Superior:
<i>Jng. Antonio W. Barea Balderrama</i> INGENIERO DE PROYECTOS II U.I.P. – U.D.CONSTRUCCIONES DISTRITO REDES DE GAS ORURO GNRGD – Y.P.F.B	<i>Alex G. Choque Huanca</i> JEFE DE CONSTRUCCIONES DISTRITAL REDES DE GAS ORURO GNRGD – Y.P.F.B

	UNIDAD SOLICITANTE: DISTRITO DE REDES DE GAS ORURO UNIDAD DISTRITAL DE CONSTRUCCIONES	FORM. CH-001
	OBJETO DE LA CONTRATACION: OBRAS CIVILES PARA LA CONSTRUCCIÓN DE RED SECUNDARIA 9 DE JUNIO Y ESTRELLA DE BELEN DISTRITO 5 CIUDAD DE ORURO	Hoja: 22 de 87

CONTRATISTA, durante las excavaciones, incluyendo daños a las fundaciones, estructuras existentes en la zona, tuberías de agua, alcantarillado, cableados eléctricos, telefónicos y cualquier otro, los cuales deberán ser reparados a cuenta del CONTRATISTA en forma inmediata y a satisfacción del SUPERVISOR DE OBRA y el afectado (Pudiendo ser este el vecino o bien una empresa privada o estatal).

Todas las excavaciones serán hechas a cielo abierto de acuerdo a los planos del proyecto y según el replanteo autorizado por el SUPERVISOR DE OBRA. No se permitirá la ejecución de túneles, salvo casos de necesidad justificada con previa autorización del SUPERVISOR DE OBRA. La ejecución de la actividad conllevará la responsabilidad de reparación de daños si corresponde.

Los entubamientos (apuntalamientos y soportes) que sean necesarios para sostener los lados de la excavación deberán estar colocados para impedir cualquier desmoronamiento que afectara la sección de trabajo o ponga en riesgo la seguridad del personal, estructuras o propiedades adyacentes. No se hará ningún pago adicional por razón de entibados.

Todos los materiales provenientes de excavaciones deben ser colocados hacia un lado de la zanja dejando un espacio libre de 20 centímetros, sin obstaculizar el trabajo y permitir el libre acceso a todas las partes de la zanja. Dichos materiales deben estar apilados y señalizados con cintas de precaución. El CONTRATISTA deberá notificar al SUPERVISOR DE OBRA con 48 horas de anticipación al inicio de cualquier excavación, con el objetivo de verificar secciones y efectuar las mediciones pertinentes.

Previsiones aplicables a la excavación

Cuando en la apertura de zanja se encuentren piedras de gran tamaño u obstrucciones que imposibiliten su remoción se procederá al colocado de fundas de protección de PVC, siempre y cuando el CONTRATISTA registre dicho incidente en el Libro de Órdenes, indicando el lugar, tipo de obstrucción, longitud, diámetro de la funda de protección requerida, anexando para ello el reporte fotográfico.

Sistemas Subterráneos.


a) Cruce con líneas enterradas existentes

- El CONTRATISTA debe ubicar cada uno de los puntos de cruce de la tubería HDPE con los sistemas existentes, en cada punto realizará la excavación con el objeto de determinar cómo se ejecutará el cruce.
- El CONTRATISTA realizará el cruce por debajo o encima del sistema existente bajo autorización del SUPERVISOR DE OBRA.
- La distancia mínima de separación del cruce que se genere con el Tendido de tubería de gas con otros sistemas, será de 30 cm o bajo evaluación del SUPERVISOR DE OBRA.

b) Paralelismo con líneas enterradas existentes

- Cuando el tendido se realice de forma paralela a otros sistemas subterráneos (en lo posible evitable), la tubería de HDPE llevara una funda de protección de PVC (provista de por el

Elaborado por:	Aprobado por Jefe Inmediato Superior:
Ing. Antonio W. Barea Balderrama INGENIERO DE PROYECTOS II U.I.P. – U.D.CONSTRUCCIONES DISTRITO REDES DE GAS ORURO GNRGD – Y.P.F.B	Alex G. Choque Huanca JEFE DE CONSTRUCCIONES DISTRITAL REDES DE GAS ORURO GNRGD – Y.P.F.B

	UNIDAD SOLICITANTE: DISTRITO DE REDES DE GAS ORURO UNIDAD DISTRITAL DE CONSTRUCCIONES	FORM. CH-001
	OBJETO DE LA CONTRATACION: OBRAS CIVILES PARA LA CONSTRUCCIÓN DE RED SECUNDARIA 9 DE JUNIO Y ESTRELLA DE BELEN DISTRITO 5 CIUDAD DE ORURO	Hoja: 23 de 87

CONTRATISTA) a lo largo del tramo en cuestión. Además de ello la funda de protección deberá estar envuelta con cinta adicional de señalización (provista por el CONTRATISTA si corresponde); con el fin de diferenciarla de los demás servicios subterráneos.

- La separación mínima que se genere con el tendido de red secundaria de forma paralela a otros servicios deberá ser de 30 cm y/o bajo evaluación del SUPERVISOR DE OBRA.
- Cuando el contratista provea de fundas de protección de PVC y la cinta de señalización para proteger y señalar las tuberías de gas, estas deberán contar con su respectivo archivo fotográfico y deben ser verificadas y aprobadas por el SUPERVISOR DE OBRA.

c) Excavación para interconexiones

- El CONTRATISTA deberá realizar las excavaciones para interconexiones, garantizando en todo momento las mejores condiciones para el Soldador de YPFB; para ello el CONTRATISTA deberá proporcionar Personal, Equipo y Herramientas mínimas para la extensión de la misma, en casos excepcionales (rotura, remoción y excavación) bajo la aprobación del SUPERVISOR DE OBRA. Los volúmenes requeridos y aprobados por el SUPERVISOR DE OBRA serán cuantificados y cancelados.

MEDICIÓN Y FORMA DE PAGO.

Las excavaciones serán medidas en metros cúbicos, tomando en cuenta únicamente el volumen neto del trabajo ejecutado. Para el cómputo de los volúmenes se tomarán las dimensiones y profundidades indicadas en los planos y/o instrucciones escritas del SUPERVISOR DE OBRA.

Este ítem ejecutado en un todo de acuerdo con los planos de detalle a las presentes especificaciones, medido según lo señalado y aprobado por el SUPERVISOR DE OBRA, será cancelado al precio unitario de la propuesta aceptada.

Dicho precio será compensación total por los materiales, mano de obra, herramientas, equipo y otros gastos que sean necesarios para la adecuada y correcta ejecución de los trabajos.

DESCRIPCIÓN	UNIDAD
EXCAVACIÓN DE ZANJA TERRENO SEMI-DURO	M3.


AGOTAMIENTO

UNIDAD: m³

DEFINICIÓN

Comprende los trabajos de apoyo y requisitos de seguridad relacionados que se consideren necesarios para asegurar la calidad y seguridad del trabajo y así también reducir al mínimo todo impacto de la actividad sobre la zona o terceros al momento de realizarse las excavaciones en el terreno de acuerdo con lo descrito en la descripción del trazo y las instrucciones del SUPERVISOR DE OBRA.

Elaborado por:	Aprobado por Jefe Inmediato Superior:
<i>Jng. Antonio W. Barea Balderrama</i> INGENIERO DE PROYECTOS II U.I.P. – U.D.CONSTRUCCIONES DISTRITO REDES DE GAS ORURO GNRGD – Y.P.F.B	<i>Alex G. Choque Huanca</i> JEFE DE CONSTRUCCIONES DISTRITAL REDES DE GAS ORURO GNRGD – Y.P.F.B

	UNIDAD SOLICITANTE: DISTRITO DE REDES DE GAS ORURO UNIDAD DISTRITAL DE CONSTRUCCIONES	FORM. CH-001
	OBJETO DE LA CONTRATACION: OBRAS CIVILES PARA LA CONSTRUCCIÓN DE RED SECUNDARIA 9 DE JUNIO Y ESTRELLA DE BELEN DISTRITO 5 CIUDAD DE ORURO	Hoja: 24 de 87

MATERIALES, HERRAMIENTAS Y EQUIPO

La empresa CONTRATISTA deberá proporcionar todos los materiales, herramientas y equipos necesarios para la excavación de suelos, previa aprobación del SUPERVISOR DE OBRA. Para ello deberá contar mínimamente con: palas, picotas, barretas, carretillas, bomba de lodo en la potencia y tamaño adecuados de acuerdo a las condiciones del lugar. La aplicación de equipos corresponderá cuando el nivel freático del lugar sea considerable y la existencia de agua en las zanjas sea constante, bajo la autorización del SUPERVISOR DE OBRA.

PROCEDIMIENTO PARA LA EJECUCIÓN

La empresa CONTRATISTA deberá contemplar esta actividad en un capítulo de su PHSO, además deberá presentar un procedimiento para la revisión y aprobación del SUPERVISOR DE OBRA. Si de acuerdo con las condiciones del terreno y la zona se considerase necesario el uso de bombas de lodo, deberá ser aprobado por el SUPERVISOR DE OBRA.

La empresa CONTRATISTA deberá contar con la aprobación del ítem de replanteo de obra y la autorización del ente municipal para poder dar inicio a la excavación; así mismo, se hará responsable de cualquier daño ocurrido a otros servicios o estructuras circundantes durante el desarrollo de las obras.

En casos en los cuales el área de excavación se encuentre afectada por agua (sin importar su procedencia) la empresa deberá hacer uso de bomba(s) para desalojar el líquido existente, el CONTRATISTA debe disponer el número y clase de unidades de bombeo necesarias. El agua extraída se evacuará de manera que no cause ninguna clase de daños a la obra y a terceros. Cualquier incidente o accidente que pudiera resultar de ejecución de este ítem será de entera responsabilidad de la empresa CONTRATISTA.


Los materiales sobrantes de la excavación serán trasladados y acumulados en los lugares indicados por el SUPERVISOR DE OBRA y autorizados por el Fiscal, aun cuando estuvieran fuera de los límites de la obra, para su posterior transporte a los botaderos establecidos, para el efecto, por las autoridades locales. A medida que progresa la excavación, se tendrá especial cuidado del comportamiento de las paredes, a fin de evitar deslizamientos. Si esto sucediese se limpiara completamente el material que pudiera llegar al fondo de la excavación. Cuando las excavaciones demanden la construcción de entibados y apuntalamientos, éstos deberán ser proyectados por el CONTRATISTA, revisados y aprobados por el SUPERVISOR DE OBRA. Esta aprobación no eximirá al CONTRATISTA de las responsabilidades que hubiera lugar en caso de fallar las mismas.

MEDICIÓN Y FORMA DE PAGO

Este ítem será medido y pagado por metro cubico, y el pago se realizara de acuerdo a los precios unitarios establecidos en el contrato. Estos precios serán la compensación total por concepto de mano de obra, materiales, equipos, herramientas e imprevistos.

DESCRIPCIÓN	UNIDAD
AGOTAMIENTO	M3.

Elaborado por:	Aprobado por Jefe Inmediato Superior:
<i>Jng. Antonio W. Barea Balderrama</i> INGENIERO DE PROYECTOS II U.I.P. – U.D.CONSTRUCCIONES DISTRITO REDES DE GAS ORURO GNRGD – Y.P.F.B	<i>Alex G. Choque Huanca</i> JEFE DE CONSTRUCCIONES DISTRITAL REDES DE GAS ORURO GNRGD – Y.P.F.B

	UNIDAD SOLICITANTE: DISTRITO DE REDES DE GAS ORURO UNIDAD DISTRITAL DE CONSTRUCCIONES	FORM. CH-001
	OBJETO DE LA CONTRATACION: OBRAS CIVILES PARA LA CONSTRUCCIÓN DE RED SECUNDARIA 9 DE JUNIO Y ESTRELLA DE BELEN DISTRITO 5 CIUDAD DE ORURO	Hoja: 25 de 87

TRANSPORTE DE TUBERÍA
UNIDAD: Gib

DEFINICIÓN.

Este Ítem comprende los trabajos necesarios para realizar el traslado de la tubería (HDPE o acero) desde Almacenes de YPFB hasta la instalación de faenas. El carguío, descarguío, distribución dentro del área de trabajo, su respectivo almacenaje estarán a cargo del CONTRATISTA.

MATERIALES, HERRAMIENTAS Y EQUIPO.

El CONTRATISTA proporcionará todos los materiales, herramientas y equipos necesarios para la ejecución de los trabajos, los mismos deberán ser aprobados por el SUPERVISOR DE OBRA al Inicio de la actividad.

La tubería podrá estar en rollos o barras de acuerdo a la disponibilidad en Almacenes de YPFB.

DESCRIPCIÓN	CANTIDAD [m]	PRESENTACIÓN
TUBERÍA DE PE 40 MM	2187,00	11 Rollos

PROCEDIMIENTO PARA LA EJECUCIÓN.

Los trabajos de Transporte de tubería serán ejecutados tomando en cuenta los siguientes procedimientos:


i. Recepción y Cambio de custodia de tubería y fundas

La tubería y las fundas a ser utilizadas en el presente proyecto serán recepcionadas por el CONTRATISTA en los almacenes de YPFB, y en periodos definidos entre el CONTRATISTA y el SUPERVISOR DE OBRA, basados en el cronograma de ejecución de obras entregado. La tubería recepcionada por el CONTRATISTA quedara bajo su responsabilidad.

En la recepción de la tubería, el CONTRATISTA deberá verificar el buen estado de la misma, todas las observaciones deberán ser reportadas al encargado de almacenes **antes** de retirarla del almacén.

Toda la tubería recepcionada sin que se hayan registrado observaciones oportunas será considerada en buen estado, siendo responsabilidad del CONTRATISTA, cualquier daño posterior ocasionado. Por ello, de encontrarse fugas durante las pruebas realizadas por YPFB, la empresa deberá disponer de su

Elaborado por:	Aprobado por Jefe Inmediato Superior:
<i>Ing. Antonio W. Barea Balderrama</i> INGENIERO DE PROYECTOS II U.I.P. – U.D.CONSTRUCCIONES DISTRITO REDES DE GAS ORURO GNRGD – Y.P.F.B	<i>Alex G. Choque Huanca</i> JEFE DE CONSTRUCCIONES DISTRITAL REDES DE GAS ORURO GNRGD – Y.P.F.B

	UNIDAD SOLICITANTE: DISTRITO DE REDES DE GAS ORURO UNIDAD DISTRITAL DE CONSTRUCCIONES	FORM. CH-001
	OBJETO DE LA CONTRATACION: OBRAS CIVILES PARA LA CONSTRUCCIÓN DE RED SECUNDARIA 9 DE JUNIO Y ESTRELLA DE BELEN DISTRITO 5 CIUDAD DE ORURO	Hoja: 26 de 87

personal y equipos para identificar los puntos a través de sondeos sin que ello signifique un incremento en el costo de la obra, ni el tiempo de la misma.

ii. Carguío y Descarguío de Tubería.

En la manipulación de los tubos de polietileno, las superficies de contacto deberán ser protegidas adecuadamente.

- El elemento más adecuado de manipuleo es el montacargas con sus uñas protegidas.
- Se debe evitar arrastrar las bobinas y los tubos sobre el piso, utilizar siempre plataformas de madera.
- Utilizar como medios de elevación fajas textiles y nunca eslingas metálicas.
- Durante el carguío y descarguío de los tubos, no se debe arrojar al piso ni golpearlos.

iii. Transporte de Tubería

Las recomendaciones generales para el transporte son:

- Las superficies deberán ser planas y con ausencia de aristas cortantes. Estarán perfectamente limpias. No deberán sobresalir de los límites del camión.
- Al seleccionar el transporte, se debe verificar que la superficie sobre la que va a quedar apoyada la tubería sea lisa y libre de elementos que puedan causar abrasión o ralladuras a la tubería (rugosas, puntillas, latas, etc.).
- Verificar que las tuberías no queden expuestas a las llantas del vehículo, así como de otras posibles fuentes de calor que puedan dañarlas.
- No se debe adicionar otro tipo de carga sobre las tuberías.


Si una tubería, en cualquier etapa del transporte, manipulación o almacenamiento, presentare deterioro o daño con un espesor superior al 5% de la pared, deberá desecharse el tramo dañado y realizar el respectivo informe al SUPERVISOR DE OBRA. **(Ver Gráficos)**

Las tuberías en rollos zunchadas podrán transportarse en forma horizontal. Se emplearán plataformas transportables (pallets).

iv. Almacenaje de Tubería

Las barras se apilarán sin sobrepasar 1 m de altura para evitar deformaciones por compresión, ya que el límite máximo de ovalización se sitúa en $\pm 1,5\%$ del diámetro exterior, ya que el exceso de ovalización dificulta la soldadura.

Elaborado por:	Aprobado por Jefe Inmediato Superior:
<i>Jng. Antonio W. Barea Balderrama</i> INGENIERO DE PROYECTOS II U.I.P. – U.D.CONSTRUCCIONES DISTRITO REDES DE GAS ORURO GNRGD – Y.P.F.B	<i>Alex G. Choque Huanca</i> JEFE DE CONSTRUCCIONES DISTRITAL REDES DE GAS ORURO GNRGD – Y.P.F.B

	UNIDAD SOLICITANTE: DISTRITO DE REDES DE GAS ORURO UNIDAD DISTRITAL DE CONSTRUCCIONES	FORM. CH-001
	OBJETO DE LA CONTRATACION: OBRAS CIVILES PARA LA CONSTRUCCIÓN DE RED SECUNDARIA 9 DE JUNIO Y ESTRELLA DE BELEN DISTRITO 5 CIUDAD DE ORURO	Hoja: 27 de 87

Las barras pueden ser atadas unas a otras, colocándolas en pallets sobre una superficie plana, de esta manera se permite el almacenamiento en pilas de a tres, madera contra madera, con el peso sostenido por la madera y no la barra.

La superficie sobre la que se depositarán las barras será plana, libre de elementos que produzcan daños a la superficie de los tubos.

La tubería en rollos, deberá almacenarse zunchada y permanecer así hasta su utilización. Estos se apilarán paralelos al plano horizontal y sobre madera, pallets o superficies no abrasivas, en alturas inferiores a 1,5 m. Se evitará, en cualquier caso el almacenamiento vertical que produzca la ovalización.

MEDICIÓN Y FORMA DE PAGO.

El ítem de transporte de tubería será medido en Global de acuerdo a la buena y completa ejecución del trabajo. Será aprobado por el SUPERVISOR DE OBRA. El pago se efectuara de acuerdo al precio unitario de la propuesta aceptada.

Dicho precio será compensación total por los materiales, mano de obra, herramientas, equipo y otros gastos que sean necesarios para la adecuada y correcta ejecución de los trabajos.

DESCRIPCIÓN	UNIDAD
TRANSPORTE DE TUBERÍA	GLB.

PROVISIÓN Y COLOCADO DE TUBERÍA DE PVC DN-3"

UNIDAD: ML.

DEFINICIÓN

Este ítem se refiere a la provisión y colocación de tubería PVC SCH E-40 DN-3", que servirá de encamisado y protegerá la red de gas a construir.


MATERIALES, HERRAMIENTAS Y EQUIPO

La tubería PVC SCH E-40 DN-3", será provista por El CONTRATISTA, de acuerdo a los diámetros y longitudes que la obra requiera. EL CONTRATISTA es quien suministrará todo el material necesario, personal y otros elementos necesarios para la ejecución de este ítem.

PROCEDIMIENTO PARA LA EJECUCIÓN

Las tuberías de PVC SCH E-40 DN-3" deben ser ubicada en todos los cruces y cunetas con la longitud y disposición previamente aprobadas por el SUPERVISOR DE OBRA de YPFB.

Elaborado por:	Aprobado por Jefe Inmediato Superior:
<i>Jng. Antonio W. Barea Balderrama</i> INGENIERO DE PROYECTOS II U.I.P. – U.D.CONSTRUCCIONES DISTRITO REDES DE GAS ORURO GNRGD – Y.P.F.B	<i>Alex G. Choque Huanca</i> JEFE DE CONSTRUCCIONES DISTRITAL REDES DE GAS ORURO GNRGD – Y.P.F.B

	UNIDAD SOLICITANTE: DISTRITO DE REDES DE GAS ORURO UNIDAD DISTRITAL DE CONSTRUCCIONES	FORM. CH-001
	OBJETO DE LA CONTRATACION: OBRAS CIVILES PARA LA CONSTRUCCIÓN DE RED SECUNDARIA 9 DE JUNIO Y ESTRELLA DE BELEN DISTRITO 5 CIUDAD DE ORURO	Hoja: 28 de 87

Se debe tener especial cuidado en no romper, fisurar o doblar la tubería PVC al momento de su colocación y al compactar la zanja.

TUBERÍAS DE PROTECCIÓN PVC SCH E-40 DE 3" (PULGADAS)	
PRODUCTO	TUBERÍA DE PROTECCIÓN
MATERIAL	PVC, ESQUEMA 40
MEDIDAS	BARRA DE 6 METROS DIÁMETRO DE 3 " PULGADAS

MEDICIÓN Y FORMA DE PAGO

La provisión y colocación de tubería PVC SCH E-40 DN-3" será medida por metro lineal, con materiales y dimensiones aprobadas por el SUPERVISOR DE OBRA de YPFB y compatibles con lo aquí especificado, será pagada sólo la longitud empleada en zanja y según el precio cotizado en la propuesta aceptada.

En este precio global están comprendidos todas las herramientas, mano de obra, material y transporte necesarios para la ejecución total de este ítem.

DESCRIPCIÓN	UNIDAD
PROVISIÓN Y COLOCADO DE TUBERÍA DE PVC DN-3"	ML.

TENDIDO DE TUBERÍA

UNIDAD: ml

DEFINICIÓN.

Este ítem comprende los trabajos necesarios para emplazar, descender y situar las tuberías, sobre una cama de material cernido o fino dentro la zanja, de acuerdo a los planos constructivos y al detalle y/o instrucciones del SUPERVISOR DE OBRA.


Será por cuenta del CONTRATISTA el traslado del material desde las instalaciones del almacén hasta el lugar del tendido de la obra

MATERIALES, HERRAMIENTAS Y EQUIPO.

El CONTRATISTA, proporcionará todos los materiales, herramientas y equipos necesarios (Eslingas, sogas, rodillos, etc.) para el traslado, tendido y la ejecución de los trabajos, mismos deberán ser aprobados por el SUPERVISOR DE OBRA al Inicio de la actividad.

Las tuberías para la construcción de redes serán provistas por YPFB. Bajo el siguiente detalle:

Elaborado por:	Aprobado por Jefe Inmediato Superior:
<i>Ing. Antonio W. Barea Balderrama</i> INGENIERO DE PROYECTOS II U.I.P. – U.D.CONSTRUCCIONES DISTRITO REDES DE GAS ORURO GNRGD – Y.P.F.B	<i>Alex G. Choque Huanca</i> JEFE DE CONSTRUCCIONES DISTRITAL REDES DE GAS ORURO GNRGD – Y.P.F.B

	UNIDAD SOLICITANTE: DISTRITO DE REDES DE GAS ORURO UNIDAD DISTRITAL DE CONSTRUCCIONES	FORM. CH-001
	OBJETO DE LA CONTRATACION: OBRAS CIVILES PARA LA CONSTRUCCIÓN DE RED SECUNDARIA 9 DE JUNIO Y ESTRELLA DE BELEN DISTRITO 5 CIUDAD DE ORURO	Hoja: 29 de 87

DESCRIPCIÓN	CANTIDAD [m]	PRESENTACIÓN
TUBERÍA DE PE 40 MM	2187,00	11 Rollos

PROCEDIMIENTO PARA LA EJECUCIÓN.

El CONTRATISTA pondrá a disposición todo el personal necesario para realizar el tendido de red, el mismo que se encargará de evitar cualquier daño en el manipuleo de las tuberías.

Los trabajos de Tendido de tubería comprenden las siguientes operaciones:

- La carga, transporte y descarga hasta el lugar de su instalación.
- Las maniobras y acarreo locales, para distribuir las a lo largo de las zanjas.
- Colocado de la tubería a las zanjas.
- Su alineación correcta, vertical y horizontal y la verificación de las mismas.
- El tendido de la tubería, se efectuara previa autorización del SUPERVISOR DE OBRA.
- Almacenamiento temporal en obra.

Cuando no sea posible, distribuir la tubería paralelamente a lo largo de la zanja, el CONTRATISTA podrá almacenar en sitios y en la forma que autorice el SUPERVISOR DE OBRA.


La tubería se debe apilar hasta 1.50 m. de altura como máximo, deberá almacenarse bajo techo y protegiéndolo contra los rayos del sol. Queda estrictamente prohibido que los tubos queden expuestos a los rayos solares por periodos mayores a tres días. La protección contra la radiación ultravioleta del sol, es especialmente importante para la tubería.

Previo a su instalación la tubería deberá estar libre de tierra, polvo o cualquier otro material que se encuentre en su interior, para ello, los extremos deben estar protegidos.

Entre las tareas principales, para el tendido de las tuberías, se observarán las siguientes normas:

- Una vez verificada que la zanja, cumpla con las especificaciones de excavación, se tendrá que cubrir el fondo de la misma con un manto de 15 cm de espesor con material fino, libre de piedras, cascotes y desperdicios.
- Una vez bajada la tubería al fondo de la zanja, deberá ser alineada.
- Las piezas de dispositivos mecánicos o de cualquier otra índole usada para remover las tuberías que se pongan en contacto con ellas, deberán ser de madera, cuero, o lona, para evitar que la dañe.

Elaborado por:	Aprobado por Jefe Inmediato Superior:
<i>Ing. Antonio W. Barea Balderrama</i> INGENIERO DE PROYECTOS II U.I.P. – U.D.CONSTRUCCIONES DISTRITO REDES DE GAS ORURO GNRGD – Y.P.F.B	<i>Alex G. Choque Huanca</i> JEFE DE CONSTRUCCIONES DISTRITAL REDES DE GAS ORURO GNRGD – Y.P.F.B

	UNIDAD SOLICITANTE: DISTRITO DE REDES DE GAS ORURO UNIDAD DISTRITAL DE CONSTRUCCIONES	FORM. CH-001
	OBJETO DE LA CONTRATACION: OBRAS CIVILES PARA LA CONSTRUCCIÓN DE RED SECUNDARIA 9 DE JUNIO Y ESTRELLA DE BELEN DISTRITO 5 CIUDAD DE ORURO	Hoja: 30 de 87

- La tubería se manejará e instalará de tal modo que no sufra esfuerzos causados por flexión. Sin embargo es permisible doblar ligeramente las tuberías al colocarlas en las zanjas y reflectarlas en sus juntas, de acuerdo a cada diámetro nominal para acomodarlas a una curva.
- Al proceder a su instalación, se evitará que penetre en su interior cualquier sustancia indeseable y se limpiarán las partes interiores de las juntas y de la tubería en su totalidad de acuerdo a norma.

El SUPERVISOR DE OBRA, comprobará mediante procedimiento, que tanto en planta como en perfil la tubería quede instalada con el alineamiento correcto.

Cuando se interrumpan los trabajos o al finalizar la jornada laboral, deberán taparse los extremos abiertos de las tuberías de tramos inconclusos, de manera que eviten penetrar en su interior materias extrañas, tierras, basuras, animales, etc.

En caso de realizar trabajos nocturnos de soldadura para realizarse para la unión de los tramos tendidos, el CONTRATISTA deberá contar con un generador monofásico (220 voltios) con una capacidad mínima de 6 focos, para generar la suficiente electricidad y realizar el funcionamiento de los equipos de soldadura e iluminar la zona, los cuales deben estar debidamente autorizados por el SUPERVISOR DE OBRA.

Está Completamente PROHIBIDO que el CONTRATISTA, deje los extremos de la Tubería sin la Protección adecuada, para ello deberá colocar sin ningún costo adicional tapones removibles y reutilizables de consistencia Rígida, como ser: Goma, Plástico o Madera.

El Colocado del Tapón deberá garantizar la Hermeticidad necesaria para que ningún elemento o partícula pueda entrar al interior de la Tubería ya sea por infiltración o acción externa. El diseño del Tapón deberá ser Presentado al SUPERVISOR DE OBRA y este evaluará el mismo, de acuerdo a las consideraciones ya mencionadas para su aprobación.

Se deberá tener un Traslape máximo 0.40 m en tuberías menores o iguales a 63 mm a razón de evitar la mayor cantidad de longitud de pérdida de tubería por concepto de Soldadura de accesorios. Si el CONTRATISTA, No respetara esta longitud de traslape; quedara a su costo la reposición de la Tubería perdida, cuando se realice la posterior devolución de materiales.


El CONTRATISTA, ejecutará el tendido de la tubería con el número de frentes necesarios, coordinando las actividades para el tendido de la tubería con las obras civiles para cumplir los plazos establecidos.

MEDICIÓN Y FORMA DE PAGO.

El ítem de tendido de tubería será medido en metros lineales de acuerdo a la tubería tendida según los planos y especificaciones técnicas. El pago se efectuara de acuerdo al precio unitario de la propuesta aceptada.

Dicho pago será la compensación total por los materiales, mano de obra, herramientas, equipo y otros gastos que sean necesarios para la adecuada y correcta ejecución de los trabajos.

Elaborado por:	Aprobado por Jefe Inmediato Superior:
<i>Ing. Antonio W. Barea Balderrama</i> INGENIERO DE PROYECTOS II U.I.P. – U.D.CONSTRUCCIONES DISTRITO REDES DE GAS ORURO GNRGD – Y.P.F.B	<i>Alex G. Choque Huanca</i> JEFE DE CONSTRUCCIONES DISTRITAL REDES DE GAS ORURO GNRGD – Y.P.F.B

	UNIDAD SOLICITANTE: DISTRITO DE REDES DE GAS ORURO UNIDAD DISTRITAL DE CONSTRUCCIONES	FORM. CH-001
	OBJETO DE LA CONTRATACION: OBRAS CIVILES PARA LA CONSTRUCCIÓN DE RED SECUNDARIA 9 DE JUNIO Y ESTRELLA DE BELEN DISTRITO 5 CIUDAD DE ORURO	Hoja: 31 de 87

DESCRIPCIÓN	UNIDAD
TENDIDO DE TUBERÍA	ML.

PROVISIÓN Y COLOCADO DE CINTA DE SEÑALIZACIÓN

UNIDAD: ml

DEFINICIÓN

Este ítem se refiere a la provisión y colocación de cinta de señalización, que señalará la red de gas a construir.

MATERIALES, HERRAMIENTAS Y EQUIPO

La cinta de señalización, será provista por El CONTRATISTA, de acuerdo longitudes que la obra requiera. EL CONTRATISTA es quien suministrará todo el material necesario, personal y otros elementos necesarios para la ejecución de este ítem.

El proponente deberá considerar que el material a ser provisto debe ser nuevo.

PROCEDIMIENTO PARA LA EJECUCIÓN

La cinta de señalización debe ser ubicada en todos los tramos de tendido de red con la longitud y disposición previamente aprobada por el SUPERVISOR DE OBRA.

La cinta de señalización debe cumplir con las siguientes características técnicas, de carácter enunciativo pero no limitativo.

Los bienes a adquirir deben cumplir con las siguientes características, mismas que tienen carácter enunciativo pero no limitativo:

- Cinta de señalización de 250 micrones aproximadamente(de carácter obligatorio)
- Ancho de la cinta de 35 cm. (como mínimo)
- Color amarillo
- Texto: PRECAUCIÓN! YPFB LÍNEA DE GAS.

Elaborado por:	Aprobado por Jefe Inmediato Superior:
<i>Jng. Antonio W. Barea Balderrama</i> INGENIERO DE PROYECTOS II U.I.P. – U.D.CONSTRUCCIONES DISTRITO REDES DE GAS ORURO GNRGD – Y.P.F.B	<i>Alex G. Choque Huanca</i> JEFE DE CONSTRUCCIONES DISTRITAL REDES DE GAS ORURO GNRGD – Y.P.F.B


	UNIDAD SOLICITANTE: DISTRITO DE REDES DE GAS ORURO UNIDAD DISTRITAL DE CONSTRUCCIONES	FORM. CH-001
	OBJETO DE LA CONTRATACION: OBRAS CIVILES PARA LA CONSTRUCCIÓN DE RED SECUNDARIA 9 DE JUNIO Y ESTRELLA DE BELEN DISTRITO 5 CIUDAD DE ORURO	Hoja: 32 de 87

GRAFICO 1 (Dimensiones)



La cinta de señalización debe ser ubicada 30 cm antes del nivel superior de la tubería de polietileno indicando "PRECAUCIÓN - LÍNEA DE GAS"

Se debe tener especial cuidado en no rasgar o doblar la cinta al momento de la compactación, esta cinta no podrá ser usada por el contratista para señalar un área de trabajo.

MEDICIÓN Y FORMA DE PAGO

La provisión y colocación de cinta de señalización será medida por metro lineal, con materiales y dimensiones aprobadas por el SUPERVISOR DE OBRA y compatibles con lo aquí especificado, será pagada sólo la longitud empleada en zanja y según el precio cotizado en la propuesta aceptada.

En este precio global están comprendidos todas las herramientas, mano de obra, material y transporte necesarios para la ejecución total de este ítem.

DESCRIPCIÓN	UNIDAD
PROVISIÓN Y COLOCADO DE CINTA DE SEÑALIZACIÓN	ML.


COLOCADO DE PLAQUETAS DE SEÑALIZACIÓN HORIZONTAL

UNIDAD: Pza.

DEFINICIÓN

Este ítem comprende todos los trabajos para la construcción de la base de hormigón y el empotramiento de las plaquetas de señalización horizontal solo en coberturas de tierra y empedrado que se presenten en el trazado del proyecto, de acuerdo a la tipología, dimensiones y materiales indicados.

Elaborado por:	Aprobado por Jefe Inmediato Superior:
<i>Jng. Antonio W. Barea Balderrama</i> INGENIERO DE PROYECTOS II U.I.P. – U.D.CONSTRUCCIONES DISTRITO REDES DE GAS ORURO GNRGD – Y.P.F.B	<i>Alex G. Choque Huanca</i> JEFE DE CONSTRUCCIONES DISTRITAL REDES DE GAS ORURO GNRGD – Y.P.F.B

	UNIDAD SOLICITANTE: DISTRITO DE REDES DE GAS ORURO UNIDAD DISTRITAL DE CONSTRUCCIONES	FORM. CH-001
	OBJETO DE LA CONTRATACION: OBRAS CIVILES PARA LA CONSTRUCCIÓN DE RED SECUNDARIA 9 DE JUNIO Y ESTRELLA DE BELEN DISTRITO 5 CIUDAD DE ORURO	Hoja: 33 de 87

Estas placas también serán colocadas sobre las áreas en las cuales se tenga cemento, sin costo adicional, en los tramos en los cuales se realicen los trabajos de reposición, las mismas servirán para indicar la ubicación de las tuberías de gas y la dirección del flujo sin costo adicional, simplemente serán colocados de acuerdo a las especificaciones técnicas, en los lugares establecidos y marcados por el SUPERVISOR DE OBRA.

MATERIALES, HERRAMIENTAS Y EQUIPO.

Las plaquetas serán provistas por YPFB, de acuerdo a las especificaciones requeridas. EL CONTRATISTA es quien suministrará todo el material necesario, personal y otros elementos necesarios para la ejecución de este ítem.

Los materiales a emplearse en la preparación del hormigón deberán ser de buena calidad, se debe utilizar cemento Portland IP-30, arena limpia no arcillosa que pase el tamiz de Nro. 4 (4.76 mm) de malla y grava no mayor a 3/4" con previa consulta y aprobación del SUPERVISOR. Además deberá emplearse una barra de acero corrugado de diámetro de un 1/8 de pulgada y 30 cm de largo para la fijación correspondiente.

PROCEDIMIENTO PARA LA EJECUCIÓN.

En el momento de realizar el vaciado de concreto, la empresa deberá colocar las plaquetas de señalización horizontal como parte de este ítem, mismas serán provistas por el YPFB, que deberá colocarlas cada 50 metros y/o en los puntos especificados por el SUPERVISOR DE OBRA.

MEDICIÓN Y FORMA DE PAGO.


El colocado de plaquetas de señalización será medida por pieza, con materiales y dimensiones aprobadas por el SUPERVISOR DE OBRA y compatibles con lo aquí especificado, será pagada sólo la pieza ejecutada en obra en las coberturas correspondientes de Empedrado y Tierra y según el precio cotizado en la propuesta aceptada.

No se tomara en cuenta para la cancelación de este ítem las plaquetas de señalización colocadas en aceras de hormigón.

Dicho precio será compensación total por los materiales, mano de obra, herramientas, equipo y otros gastos que sean necesarios para la adecuada y correcta ejecución de los trabajos.

DESCRIPCIÓN	UNIDAD
COLOCADO DE PLAQUETAS DE SEÑALIZACIÓN HORIZONTAL	PZA.

Elaborado por:	Aprobado por Jefe Inmediato Superior:
<i>Jng. Antonio W. Barea Balderrama</i> INGENIERO DE PROYECTOS II U.I.P. – U.D.CONSTRUCCIONES DISTRITO REDES DE GAS ORURO GNRGD – Y.P.F.B	<i>Alex G. Choque Huanca</i> JEFE DE CONSTRUCCIONES DISTRITAL REDES DE GAS ORURO GNRGD – Y.P.F.B

	UNIDAD SOLICITANTE: DISTRITO DE REDES DE GAS ORURO UNIDAD DISTRITAL DE CONSTRUCCIONES	FORM. CH-001
	OBJETO DE LA CONTRATACION: OBRAS CIVILES PARA LA CONSTRUCCIÓN DE RED SECUNDARIA 9 DE JUNIO Y ESTRELLA DE BELEN DISTRITO 5 CIUDAD DE ORURO	Hoja: 34 de 87

RELLENO Y COMPACTADO DE ZANJA CON TIERRA CERNIDA

UNIDAD: m³

DEFINICIÓN

Este ítem comprende todos los trabajos de relleno y compactado que deberán realizarse después de haber sido aprobado en forma escrita por el SUPERVISOR DE OBRA la zanja para el tendido de red, según se especifique en los planos, las cantidades establecidas en la propuesta y/o instrucciones del SUPERVISOR DE OBRA.

Específicamente se refiere al empleo de tierra cernida y seleccionada, echada por capas, cada una debidamente compactada, después de haber realizado el tendido de las tuberías en los lugares indicados en el proyecto o autorizados por el SUPERVISOR DE OBRA.

MATERIAL, HERRAMIENTAS Y EQUIPO

El CONTRATISTA proporcionará todos los materiales, herramientas y equipos necesarios (compactadora mecánica, etc.) para la ejecución de los trabajos, los mismos deberán ser aprobados por el SUPERVISOR DE OBRA al Inicio de la actividad.

El material de relleno será el mismo material extraído, salvo que este no sea el adecuado, el CONTRATISTA propondrá al SUPERVISOR DE OBRA el cambio del mismo, el cual deberá aprobarlo por escrito antes de su colocación. Si en ciertos sectores del proyecto el material de relleno provisto de la misma excavación presenta partículas (piedras y/o grumos) iguales o mayores a los 10 mm de diámetro, el material deberá ser cernido, en zarandas con una abertura **máxima de malla de 3/8 de pulgada**, de acuerdo a los correspondientes espesores que Instruya el SUPERVISOR DE OBRA (Cama de Apoyo de la Tubería como Capa de Protección); sin ningún costo adicional.


No se permitirá la utilización de suelos con excesivo contenido de humedad, considerándose como tales, aquéllos que igualen o sobrepasen el límite plástico del suelo.

PROCEDIMIENTO PARA LA EJECUCIÓN

Los trabajos de relleno y compactado de zanja serán autorizados por el SUPERVISOR DE OBRA, siempre y cuando se verifique en zanja lo siguiente:

La zanja deberá estar perfilada con un ancho constante de 40 cm en toda su profundidad, libre de cualquier escombros o cualquier otro elemento que pueda dañar la tubería.

Elaborado por:	Aprobado por Jefe Inmediato Superior:
<i>Ing. Antonio W. Barea Balderrama</i> INGENIERO DE PROYECTOS II U.I.P. – U.D.CONSTRUCCIONES DISTRITO REDES DE GAS ORURO GNRGD – Y.P.F.B	<i>Alex G. Choque Huanca</i> JEFE DE CONSTRUCCIONES DISTRITAL REDES DE GAS ORURO GNRGD – Y.P.F.B

	UNIDAD SOLICITANTE: DISTRITO DE REDES DE GAS ORURO UNIDAD DISTRITAL DE CONSTRUCCIONES	FORM. CH-001
	OBJETO DE LA CONTRATACION: OBRAS CIVILES PARA LA CONSTRUCCIÓN DE RED SECUNDARIA 9 DE JUNIO Y ESTRELLA DE BELEN DISTRITO 5 CIUDAD DE ORURO	Hoja: 35 de 87

En casos especiales o por razones técnicas el SUPERVISOR DE OBRA podrá autorizar la ejecución de obras de albañilería (hormigones y mampostería de ladrillo), para apoyar, proteger y separar la tubería, convenientemente de algún objeto enterrado.

En caso de presentarse daños en los servicios básicos existentes, el CONTRATISTA deberá realizar las reparaciones necesarias o las gestiones necesarias con la entidad correspondiente si el daño así lo amerita.

Antes del tendido de las tuberías, el relleno se ejecutara con tierra cernida (zarandeada en malla cuadrada de 8 milímetros), previamente aprobado por el SUPERVISOR DE OBRA.

El relleno y compactado de material, se realizara en dos capas de material. La primera capa será material fino (tierra cernida) que servirá de asiento para el confinamiento de la tubería. El espesor de la cama será de 15 cm, la cual será nivelada y asentada, la segunda capa será la de protección de tubería con un espesor de 20 cm en aceras y 25 cm en calzadas, las mismas que serán debidamente asentadas con apisonadores manuales, el control de compactación será realizado por el SUPERVISOR DE OBRA.

Para la verificación de espesores se utilizara una varilla de medición, proporcionada por el CONTRATISTA.

El relleno de cada uno de los tramos de las tuberías se realizará previa autorización del SUPERVISOR DE OBRA, dejando constancia escrita en el Libro de Órdenes, después de haber comprobado el debido tendido y el estado perfecto de revestimiento exterior de la tubería. Además deberá quedar verificado que la tubería se encuentra apoyada uniformemente en su lecho.


En caso de ser necesaria la utilización de agua para la compactación del suelo, la operación deberá ser previamente autorizada por el SUPERVISOR DE OBRA.

Para efectuar el relleno, el CONTRATISTA deberá disponer en obra del número suficiente de apisonadores manuales exigido por el SUPERVISOR DE OBRA, en función a la longitud de la obra.

En caso que por efecto de las lluvias, rotura de tuberías de agua o cualquier otra causa, que haya afectado las zanjas rellenadas o sin rellenar, si fuera el caso, inundando, el CONTRATISTA deberá remover todo el material afectado y reponer el material de relleno con el contenido de humedad requerido líneas arriba, procediendo según las presentes especificaciones. Este trabajo será ejecutado por cuenta y riesgo del CONTRATISTA.

- Tan pronto como se haya terminado el relleno el CONTRATISTA deberá cumplir lo siguiente:
 - a) Limpieza y retiro de todos los escombros incluyendo rocas de gran tamaño, equipos y materiales en exceso o rechazados, que serán llevados a sitios autorizados.

Elaborado por:	Aprobado por Jefe Inmediato Superior:
<i>Ing. Antonio W. Barea Balderrama</i> INGENIERO DE PROYECTOS II U.I.P. – U.D.CONSTRUCCIONES DISTRITO REDES DE GAS ORURO GNRGD – Y.P.F.B	<i>Alex G. Choque Huanca</i> JEFE DE CONSTRUCCIONES DISTRITAL REDES DE GAS ORURO GNRGD – Y.P.F.B

	UNIDAD SOLICITANTE: DISTRITO DE REDES DE GAS ORURO UNIDAD DISTRITAL DE CONSTRUCCIONES	FORM. CH-001
	OBJETO DE LA CONTRATACION: OBRAS CIVILES PARA LA CONSTRUCCIÓN DE RED SECUNDARIA 9 DE JUNIO Y ESTRELLA DE BELEN DISTRITO 5 CIUDAD DE ORURO	Hoja: 36 de 87

b) Se debe restaurar todas las construcciones, hasta dejarlas en condiciones mejores a las iniciales, cualquier observación de las autoridades municipales, implicará que el CONTRATISTA resolverá los problemas y asumirá el costo

- Excepto cuando se estableciera lo contrario, deben ser eliminados o removidos todos los accesos, puentes, alcantarillas, maderas y otras instalaciones provisorias, utilizadas en los trabajos.

MEDICIÓN Y FORMA DE PAGO

El relleno y compactado será medido en metros cúbicos compactados en su posición final de secciones autorizadas y reconocidas por el SUPERVISOR DE OBRA.

La medición se efectuará sobre la geometría del espacio relleno descontando el volumen de la red y de los fundas de seguridad, cámaras etc...

Este ítem ejecutado en un todo de acuerdo con los planos de detalle a las presentes especificaciones, medido según lo señalado y aprobado por el SUPERVISOR DE OBRA, será cancelado al precio unitario de la propuesta aceptada.

Dicho precio será compensación total por las materias, mano de obra herramientas, equipo y otros gastos que sean necesarios para la adecuada y correcta ejecución de los y trabajos

DESCRIPCIÓN	UNIDAD
RELLENO Y COMPACTADO DE ZANJA CON TIERRA CERNIDA	M3.

RELLENO Y COMPACTADO CON MATERIAL COMÚN.


UNIDAD: M3

DEFINICIÓN.

Este ítem comprende los trabajos de relleno y compactado en las zanjas de excavaciones ejecutadas para alojar tuberías y pequeñas estructuras, de acuerdo a lo establecido en el formulario de presentación de propuestas, planos y/o instrucciones del SUPERVISOR DE OBRA. Esta actividad se iniciará una vez concluidos y aceptados los trabajos de tendido de tuberías y la tapada con tierra cernida.

Específicamente se refiere al empleo de tierra común o seleccionada, echada por capas, cada una debidamente compactada con máquina.

Elaborado por:	Aprobado por Jefe Inmediato Superior:
Ing. Antonio W. Barea Balderrama INGENIERO DE PROYECTOS II U.I.P. – U.D.CONSTRUCCIONES DISTRITO REDES DE GAS ORURO GNRGD – Y.P.F.B	Alex G. Choque Huanca JEFE DE CONSTRUCCIONES DISTRITAL REDES DE GAS ORURO GNRGD – Y.P.F.B

	UNIDAD SOLICITANTE: DISTRITO DE REDES DE GAS ORURO UNIDAD DISTRITAL DE CONSTRUCCIONES	FORM. CH-001
	OBJETO DE LA CONTRATACION: OBRAS CIVILES PARA LA CONSTRUCCIÓN DE RED SECUNDARIA 9 DE JUNIO Y ESTRELLA DE BELEN DISTRITO 5 CIUDAD DE ORURO	Hoja: 37 de 87

MATERIAL, HERRAMIENTAS Y EQUIPO.

El CONTRATISTA proporcionará todos los materiales, herramientas y equipos necesarios (compactadora mecánica, etc.) para la ejecución de los trabajos, los mismos deberán ser aprobados por el SUPERVISOR DE OBRA al Inicio de la actividad. El material de relleno a emplearse será preferentemente el mismo suelo extraído de la excavación, libre de pedrones y material orgánico. En caso de que no se pueda utilizar dicho material de la excavación el CONTRATISTA proporcionara el material necesario autorizado por el SUPERVISOR de Obra sin costo adicional.

No se permitirá la utilización de suelos con excesivo contenido de humedad, considerándose como tales, aquéllos que igualen o sobrepasen el límite plástico del suelo. Igualmente se prohíbe el empleo de suelos con piedras mayores a 8 cm. de diámetro.

Para efectuar el relleno, el CONTRATISTA deberá disponer en obra del número suficiente de compactadoras mecánicas exigido por el SUPERVISOR DE OBRA, en función a la longitud de la obra.

PROCEDIMIENTO PARA LA EJECUCIÓN.

Los trabajos de relleno y compactado de zanja serán autorizados por el SUPERVISOR DE OBRA, siempre y cuando se verifique en zanja lo siguiente:

La zanja deberá estar perfilada, libre de cualquier escombros o cualquier otro elemento que pueda dañar la tubería.


A partir de la capa de relleno con tierra cernida, se colocará material de relleno (tierra común), en una altura de 55 centímetros en aceras y 80 centímetros en calzada.

En caso de presentarse daños en los servicios básicos existentes, el CONTRATISTA deberá realizar las reparaciones necesarias o las gestiones necesarias con la entidad correspondiente si el daño así lo amerita.

El equipo de compactación a ser empleado será el exigido en la propuesta (Compactadora mecánica). En caso de no estar especificado el SUPERVISOR DE OBRA aprobará por escrito el equipo a ser empleado. En ambos casos se exigirá el cumplimiento de la densidad de compactación especificada.

El material de relleno deberá colocarse en capas no mayores a 20 cm., con un contenido óptimo de humedad, procediéndose al compactado. A requerimiento del SUPERVISOR DE OBRA, se efectuarán pruebas de densidad y/o calicatas en sitio, corriendo por cuenta del CONTRATISTA los gastos que demanden estas pruebas. Asimismo, en caso de no satisfacer el grado de compactación requerido en más de tres puntos, el CONTRATISTA deberá repetir el trabajo por su cuenta y riesgo.

Elaborado por:	Aprobado por Jefe Inmediato Superior:
<i>Ing. Antonio W. Barea Balderrama</i> INGENIERO DE PROYECTOS II U.I.P. – U.D.CONSTRUCCIONES DISTRITO REDES DE GAS ORURO GNRGD – Y.P.F.B	<i>Alex G. Choque Huanca</i> JEFE DE CONSTRUCCIONES DISTRITAL REDES DE GAS ORURO GNRGD – Y.P.F.B

	UNIDAD SOLICITANTE: DISTRITO DE REDES DE GAS ORURO UNIDAD DISTRITAL DE CONSTRUCCIONES	FORM. CH-001
	OBJETO DE LA CONTRATACION: OBRAS CIVILES PARA LA CONSTRUCCIÓN DE RED SECUNDARIA 9 DE JUNIO Y ESTRELLA DE BELEN DISTRITO 5 CIUDAD DE ORURO	Hoja: 38 de 87

El grado de compactación para vías con tráfico vehicular deberá ser de 95% del Proctor modificado. Y en el caso de veredas deberá ser del orden del 90% mínimo del Proctor modificado.

El SUPERVISOR DE OBRA exigirá la ejecución de pruebas de densidad y/o calicatas en sitio a diferentes niveles del relleno, como mínimo cada 200 metros, por lo cual el CONTRATISTA deberá tener a disposición en obra los equipos de ensayos correspondientes y en cantidad suficiente. Las pruebas de compactación serán llevadas a cabo por un laboratorio especializado, quedando a cargo del CONTRATISTA el costo de las mismas. En caso de no haber alcanzado el porcentaje requerido, el CONTRATISTA deberá repetir el trabajo por su cuenta y riesgo.

En caso de ser necesaria la utilización de agua para la compactación del suelo, la operación deberá ser previamente autorizada por el SUPERVISOR DE OBRA.

La tierra sobrante del tapado de zanjas, deberá ser retirada de inmediato, tan pronto como haya sido repuesto el contrapiso de la vereda o la base de la calzada.

En caso que por efecto de las lluvias, rotura de tuberías de agua o cualquier otra causa, que haya afectado las zanjas rellenas o sin rellenar, si la cantidad de tierra para el relleno fuera insuficiente, el CONTRATISTA deberá remover todo el material afectado y proveer el material de relleno con el contenido de humedad requerido líneas arriba, procediendo según las presentes especificaciones. Este trabajo será ejecutado por cuenta y riesgo del CONTRATISTA.

La cinta de señalización debe ser ubicada 30 cm sobre el nivel superior de la tubería de polietileno HDPE con la palabra "PRECAUCIÓN YPFB LÍNEA DE GAS", esta cinta de señalización para la zanja será provista por el CONTRATISTA.


Todas las áreas comprendidas en el trabajo deberán nivelarse en forma uniforme. La superficie final deberá entregarse libre de irregularidades.

Las pruebas de laboratorio de suelos serán llevados a cabo por un laboratorio especializado, quedando a cargo del CONTRATISTA el costo de los mismos.

El costo de pruebas de densidad in situ correrá por cuenta del CONTRATISTA los gastos que demanden estas pruebas. Asimismo, en caso de no satisfacer el grado de compactación requerido en la capa correspondiente, el CONTRATISTA deberá repetir los procedimientos de Relleno y Compactado por su cuenta y riesgo. El material de relleno común deberá colocarse en capas que van de los 20 a 30 cm. de espesor.

En todo momento los bordes de la zanja deberán tener un espacio libre de 20 cm; para evitar que el material excavado u otros elementos perjudiciales caigan a la zanja.

Elaborado por:	Aprobado por Jefe Inmediato Superior:
<i>Jng. Antonio W. Barea Balderrama</i> INGENIERO DE PROYECTOS II U.I.P. – U.D.CONSTRUCCIONES DISTRITO REDES DE GAS ORURO GNRGD – Y.P.F.B	<i>Alex G. Choque Huanca</i> JEFE DE CONSTRUCCIONES DISTRITAL REDES DE GAS ORURO GNRGD – Y.P.F.B

	UNIDAD SOLICITANTE: DISTRITO DE REDES DE GAS ORURO UNIDAD DISTRITAL DE CONSTRUCCIONES	FORM. CH-001
	OBJETO DE LA CONTRATACION: OBRAS CIVILES PARA LA CONSTRUCCIÓN DE RED SECUNDARIA 9 DE JUNIO Y ESTRELLA DE BELEN DISTRITO 5 CIUDAD DE ORURO	Hoja: 39 de 87

Tan pronto como se haya culminado con el relleno y compactado, el CONTRATISTA una vez finalizada esta actividad deberá proceder al:

- Retiro de todos los escombros y materiales en exceso o rechazados.
- Restauración de la configuración original del terreno, después de la compactación mediante la reposición de aceras, calzadas, vías de circulación pública y privada, especialmente en las áreas con más casas o residencias.
- Limpieza y retiro de todos los escombros incluyendo rocas de gran tamaño, que serán llevados a sitios autorizados.
- Restaurar todas las construcciones, hasta dejarlas en condiciones mejores a las iniciales, cualquier observación de las autoridades municipales, implicará que el CONTRATISTA resolverá los problemas y asumirá el costo.
- Excepto cuando se estableciera lo contrario, deben ser eliminados o removidos todos los accesos, puentes (ramplas), alcantarillas, geotextiles, maderas y otras instalaciones provisionales (eventuales que surgen durante la construcción de la obra), utilizadas en los trabajos.

MEDICIÓN Y FORMA DE PAGO.

El relleno y compactado con relleno común será medido en metros cúbicos, de acuerdo a la geometría del espacio relleno y compactado en su posición final. Secciones que serán aprobadas por el SUPERVISOR DE OBRA. Este Ítem será pagado de acuerdo al precio unitario de la propuesta aceptada. En la medición se deberá descontar los volúmenes de tierra que desplazan, estructuras y otros que la SUPERVISIÓN considere necesario.


Este ítem ejecutado en un todo de acuerdo con los planos y las presentes especificaciones, medido según lo señalado y aprobado por el SUPERVISOR DE OBRA, será pagado al precio unitario de la propuesta aceptada.

Dicho precio será compensación total por los materiales, mano de obra, herramientas, equipo y otros gastos que sean necesarios para la adecuada y correcta ejecución de los trabajos.

Si el SUPERVISOR DE OBRA no indicara lo contrario, correrá a cargo del CONTRATISTA, sin remuneración especial alguna tanto la desviación de las aguas pluviales, como las instalaciones para el agotamiento.

DESCRIPCIÓN	UNIDAD
RELLENO Y COMPACTADO DE ZANJA CON MATERIAL COMÚN.	M3.

Elaborado por:	Aprobado por Jefe Inmediato Superior:
<i>Jng. Antonio W. Barea Balderrama</i> INGENIERO DE PROYECTOS II U.I.P. – U.D.CONSTRUCCIONES DISTRITO REDES DE GAS ORURO GNRGD – Y.P.F.B	<i>Alex G. Choque Huanca</i> JEFE DE CONSTRUCCIONES DISTRITAL REDES DE GAS ORURO GNRGD – Y.P.F.B

	UNIDAD SOLICITANTE: DISTRITO DE REDES DE GAS ORURO UNIDAD DISTRITAL DE CONSTRUCCIONES	FORM. CH-001
	OBJETO DE LA CONTRATACION: OBRAS CIVILES PARA LA CONSTRUCCIÓN DE RED SECUNDARIA 9 DE JUNIO Y ESTRELLA DE BELEN DISTRITO 5 CIUDAD DE ORURO	Hoja: 40 de 87

REPOSICIÓN Y AFINADO DE ACERAS Y/O CUNETAS
UNIDAD: M2

DEFINICIÓN.

Este ítem comprende los trabajos necesarios para el vaciado de una carpeta de hormigón sobre una superficie de terreno debidamente apisonada y empedrada con piedra manzana. La acera tendrá una dosificación 1:2:3 de 180 kg/cm², de resistencia, incluyendo mortero para el terminado en una relación de 1:3 y la construcción de juntas de dilatación de acuerdo a instrucciones del SUPERVISOR DE OBRA.

Después de vaciada la carpeta se procederá a efectuar el afinado con cemento terminado de H^ºS^º y el respectivo curado; según indicaciones del SUPERVISOR.

MATERIALES, HERRAMIENTAS Y EQUIPO.

El CONTRATISTA proporcionará todos los materiales, herramientas y equipos necesarios (carretillas, mezcladora, herramientas menores, etc.) para la ejecución de los trabajos, los mismos deberán ser aprobados por el SUPERVISOR DE OBRA al Inicio de la actividad.

Los materiales a emplearse en la preparación del hormigón deberán ser de buena calidad, se debe utilizar cemento Portland IP-30, arena limpia no arcillosa que pase el tamiz #4 (4,75 mm) y grava no mayor a 1/2" y/o como lo solicite el SUPERVISOR DE OBRA. Se podrá emplear aditivos para modificar ciertas propiedades del hormigón, previa justificación y aprobación expresa efectuada por el SUPERVISOR DE OBRA.


El agua de mezclado deberá estar limpia y libre de cualquier sustancia perjudicial para el Hormigón.

Se podrá emplear aditivos para modificar ciertas propiedades del hormigón, previa justificación y aprobación expresa efectuada por el SUPERVISOR DE OBRA.

Se hará uso de mezcladora mecánica en la preparación del hormigón, a objeto de obtener homogeneidad en la calidad del concreto. Eestará autorizado el uso de camiones hormigoneros, siempre y cuando el hormigón, cumpla los requisitos de calidad especificados.

La piedra manzana (soladura de piedra) será la misma que se retire del sector o la repuesta a cuenta del CONTRATISTA.

Elaborado por:	Aprobado por Jefe Inmediato Superior:
<p><i>Jng. Antonio W. Barea Balderrama</i> INGENIERO DE PROYECTOS II U.I.P. – U.D.CONSTRUCCIONES DISTRITO REDES DE GAS ORURO GNRGD – Y.P.F.B</p>	<p><i>Alex G. Choque Huanca</i> JEFE DE CONSTRUCCIONES DISTRITAL REDES DE GAS ORURO GNRGD – Y.P.F.B</p>

	UNIDAD SOLICITANTE: DISTRITO DE REDES DE GAS ORURO UNIDAD DISTRITAL DE CONSTRUCCIONES	FORM. CH-001
	OBJETO DE LA CONTRATACION: OBRAS CIVILES PARA LA CONSTRUCCIÓN DE RED SECUNDARIA 9 DE JUNIO Y ESTRELLA DE BELEN DISTRITO 5 CIUDAD DE ORURO	Hoja: 41 de 87

PROCEDIMIENTO PARA LA EJECUCIÓN.

Una vez que el terreno esté: debidamente compactado, con soladura de piedra, limpio de tierra u otras impurezas y con el nivel de piso terminado de acuerdo a las pendientes respectivas; se procederá a realizar el vaciado de una carpeta de 5 cm de espesor de hormigón, el cual deberá ejecutarse de acuerdo a las indicaciones del SUPERVISOR DE OBRA.

En caso que no se encuentre soladura de piedra en aceras al momento de su reposición, el CONTRATISTA deberá proveer la piedra manzana sin costo adicional.

Sobre el empedrado así ejecutado y perfectamente limpio de tierra y otras impurezas, se vaciará una capa de 4 cm. de hormigón con una dosificación 1:2:3 considerada sobre el nivel del empedrado, el vaciado deberá ejecutarse de acuerdo a las indicaciones del SUPERVISOR D EOBRA.

Luego se recubrirá con una segunda capa de 1 cm. con mortero de cemento de una dosificación 1:3. La superficie de acabado se realizará de acuerdo al detalle especificado en el plano respectivo, teniendo especial cuidado en las aceras donde se realizará un enlucido perimetral de e = 5 cm., así como también donde se ubican las bunas y juntas de dilatación.

Dosificación:

- 1: Cemento
- 2: Arena fina
- 3: Grava común


En los extremos del vaciado de la zanja serán realizadas las juntas de dilatación a ambos lados del ancho de la zanja debiendo utilizar chanchos de acuerdo a especificaciones del SUPERVISOR DE OBRA. Las líneas de dilatación transversales deberán seguir las ya existentes, en caso de no contar con estas líneas, consultar al SUPERVISOR DE OBRA para determinar los espaciamientos adecuados para las mismas.

Finalmente el hormigón se cubrirá con una capa de enlucido para un mejor acabado (Ver Sección Gráficos) con referencia a las condiciones originales de la acera, preservando las juntas de dilatación y construyendo las juntas rectilíneas de acabado longitudinal.

En caso de encontrarse espesores mayores en la reposición de aceras, el CONTRATISTA deberá cubrir dicho espesor, SIN COSTO ADICIONAL ALGUNO.

Para realizar el vaciado de Hormigón es de carácter obligatorio, tomar en cuenta las juntas de dilatación, debiendo ser verificado antes del vaciado que la junta de dilatación consiga llegar a la

Elaborado por:	Aprobado por Jefe Inmediato Superior:
<i>Ing. Antonio W. Barea Balderrama</i> INGENIERO DE PROYECTOS II U.I.P. – U.D.CONSTRUCCIONES DISTRITO REDES DE GAS ORURO GNRGD – Y.P.F.B	<i>Alex G. Choque Huanca</i> JEFE DE CONSTRUCCIONES DISTRITAL REDES DE GAS ORURO GNRGD – Y.P.F.B

	UNIDAD SOLICITANTE: DISTRITO DE REDES DE GAS ORURO UNIDAD DISTRITAL DE CONSTRUCCIONES	FORM. CH-001
	OBJETO DE LA CONTRATACION: OBRAS CIVILES PARA LA CONSTRUCCIÓN DE RED SECUNDARIA 9 DE JUNIO Y ESTRELLA DE BELEN DISTRITO 5 CIUDAD DE ORURO	Hoja: 42 de 87

superficie del terreno, desde la parte superior del acabado, lo cual deberá lograrse usando reglas de madera o metal con la sección requerida para el vaciado, quedando terminantemente prohibido realizar el vaciado sin las previsiones necesarias para una adecuada junta de dilatación.

Las terminaciones de las juntas se alisarán con planchas metálicas,

Las juntas de dilatación transversales deberán continuar con las existentes, en caso de no contar con la misma, se deberá consultar al SUPERVISOR para determinar los espaciamientos adecuados para las mismas.

Se hará uso de una o más mezcladoras mecánicas y/o camiones hormigoneros de capacidad adecuada en la preparación del hormigón a objeto de obtener homogeneidad en la calidad del concreto.

La mezcla deberá ser adecuada para manipuleo y vaciado del hormigón permitiendo el llenado de los vacíos existentes entre las piezas del empedrado. Periódicamente se verificará la uniformidad del mezclado.

Los materiales componentes serán introducidos en el siguiente orden:


- 1º Una parte del agua del mezclado.
- 2º Grava
- 3º Arena.
- 4º Cemento
- 5º El resto del agua de amasado en caso de que la mezcla lo requiera.

El tiempo de mezclado, será contando a partir del momento en que todos los materiales hayan ingresado al tambor, no será inferior a noventa segundos para capacidades útiles hasta 1 m³, pero no menor al necesario para obtener una mezcla uniforme. No se permitirá un mezclado excesivo que haga necesario agregar agua para mantener la consistencia adecuada.

Para realizarse el vaciado es de carácter obligatorio, tomar en cuenta las juntas de dilatación, debiendo ser verificado antes del vaciado que la junta de dilatación, consiga llegar a la superficie del terreno, desde la parte superior del acabado, lo cual deberá lograrse usando reglas en madera o metal con la sección requerida para el vaciado, quedando terminantemente prohibido realizar el vaciado sin las previsiones necesarias para una adecuada junta de dilatación. Las terminaciones de las juntas se alisarán con planchas metálicas, especiales para el caso, en el vaciado de cunetas, la empresa deberá colocar juntas de plastoformo de acuerdo a la instrucción del SUPERVISOR DE OBRA.

El mezclado manual queda expresamente PROHIBIDO.

Elaborado por:	Aprobado por Jefe Inmediato Superior:
<i>Ing. Antonio W. Barea Balderrama</i> INGENIERO DE PROYECTOS II U.I.P. – U.D.CONSTRUCCIONES DISTRITO REDES DE GAS ORURO GNRGD – Y.P.F.B	<i>Alex G. Choque Huanca</i> JEFE DE CONSTRUCCIONES DISTRITAL REDES DE GAS ORURO GNRGD – Y.P.F.B

	UNIDAD SOLICITANTE: DISTRITO DE REDES DE GAS ORURO UNIDAD DISTRITAL DE CONSTRUCCIONES	FORM. CH-001
	OBJETO DE LA CONTRATACION: OBRAS CIVILES PARA LA CONSTRUCCIÓN DE RED SECUNDARIA 9 DE JUNIO Y ESTRELLA DE BELEN DISTRITO 5 CIUDAD DE ORURO	Hoja: 43 de 87

EL vaciado de Hormigón se ejecutara de tal manera que la reposición de aceras quede en óptimas condiciones y con el acabado más estético posible. En caso que haya existido daños fuera de la franja de tendido por: malos procedimientos en Corte y Rotura de Acera, tipo de terreno en el sector (piedras de tamaño mayor a la zanja), demora en la Reposición de aceras u otros daños externos, será de **responsabilidad del CONTRATISTA y a su costo**, realizar la reposición de acera de forma **simétrica** ampliando el ancho de reposición en función al daño ocasionado (juntas de acabado longitudinal). **(Ver Gráficos)**

Antes del vaciado del hormigón para la reposición de aceras, el CONTRATISTA deberá requerir la correspondiente autorización escrita del **SUPERVISOR**.

El CONTRATISTA está en la obligación de presentar al SUPERVISOR DE OBRA, todos los ensayos en probetas de reposición de hormigón para la prueba de Resistencia a la Compresión, mediante la toma de muestras (mínimamente tres por cada ensayo y tramo vaciado), La resistencia característica a los 28 días deberá ser de 180 Kg/cm² a la compresión.


Para determinar la resistencia señalada se deberá elaborar los ensayos como mínimo cada 200 metros donde se realice la reposición de las aceras o en el lugar que el SUPERVISOR DE OBRA indique. Este requerimiento conforme lo requieran los trabajos no será restrictivo, puesto que el SUPERVISOR DE OBRA podrá solicitar probetas adicionales. Todos los ensayos se realizarán en un laboratorio de reconocida solvencia técnica debidamente aprobado por el SUPERVISOR DE OBRA como por el FISCAL. El SUPERVISOR DE OBRA realizará el marcado de cilindros para confiabilidad de YPFB antes de ser llevado a los laboratorios.

En el momento de realizar el vaciado de concreto, la empresa deberá colocar las plaquetas de señalización horizontal como parte de este ítem, mismas que serán provistas por el personal de YPFB, las que deberán ser colocadas cada 50 metros y/o en los puntos especificados por el personal de YPFB.

Es obligación del CONTRATISTA realizar cualquier corrección en la dosificación para conseguir el hormigón requerido, si los resultados fueran menores a la resistencia especificada, se considerarán los siguientes casos:

- i) Tramos que presenten resistencia mayor al 90 % de lo especificado: se procederá a la verificación de resistencia a costo del CONTRATISTA, mediante ensayos de esclerómetro u otro ensayo no destructivo. La disposición y número de ensayos a realizar será a requerimiento del SUPERVISOR DE OBRA.
- ii) Tramos que presenten resistencia menor al 90 % de lo especificado: se procederá a la demolición y reposición del vaciado de hormigón observado a costo del CONTRATISTA.

Elaborado por:	Aprobado por Jefe Inmediato Superior:
<i>Ing. Antonio W. Barea Balderrama</i> INGENIERO DE PROYECTOS II U.I.P. – U.D.CONSTRUCCIONES DISTRITO REDES DE GAS ORURO GNRGD – Y.P.F.B	<i>Alex G. Choque Huanca</i> JEFE DE CONSTRUCCIONES DISTRITAL REDES DE GAS ORURO GNRGD – Y.P.F.B

	UNIDAD SOLICITANTE: DISTRITO DE REDES DE GAS ORURO UNIDAD DISTRITAL DE CONSTRUCCIONES	FORM. CH-001
	OBJETO DE LA CONTRATACION: OBRAS CIVILES PARA LA CONSTRUCCIÓN DE RED SECUNDARIA 9 DE JUNIO Y ESTRELLA DE BELEN DISTRITO 5 CIUDAD DE ORURO	Hoja: 44 de 87

Todos los ensayos para la calidad de Hormigón especificados u otros que proponga el SUPERVISOR DE OBRA, serán a costo del CONTRATISTA.

Ensayos


Todos los materiales y operaciones de la Obra deberán ser ensayados e inspeccionados durante la construcción, no eximiéndose la responsabilidad del CONTRATISTA en caso de encontrarse cualquier defecto en forma posterior.

- **Laboratorio.** Todos los ensayos se realizarán en un laboratorio de reconocida solvencia y técnica debidamente aprobado por el SUPERVISOR DE OBRA.

- **Frecuencia de los ensayos.** Se realizará la toma de probetas cada 300 metros o cada vez que lo exija el SUPERVISOR DE OBRA, donde se realice la reposición de aceras, estas serán analizadas a los 28 días mediante las fórmulas indicadas en la Norma Boliviana del Hormigón Armado CBH-87. En el transcurso de la obra, el CONTRATISTA podrá moldear un mayor número de probetas para efectuar ensayos a edades menores a los siete días y así apreciar la resistencia probable de los hormigones.
 Se deberá individualizar cada probeta anotando la fecha y hora y el elemento estructural correspondiente.
 Las probetas serán preparadas en presencia del SUPERVISOR DE OBRA.
 Es obligación del CONTRATISTA realizar cualquier corrección en la dosificación para conseguir el hormigón requerido. El CONTRATISTA deberá proveer los medios y mano de obra para realizar los ensayos.
 Queda sobreentendido que es obligación del CONTRATISTA realizar ajustes y correcciones en la dosificación, hasta obtener los resultados requeridos. En caso de incumplimiento, el SUPERVISOR DE OBRA dispondrá la paralización inmediata de los trabajos.
- **Evaluación y aceptación del hormigón.** Los resultados serán evaluados en forma separada para cada mezcla que estará representada por lo menos por 3 probetas. Se podrá aceptar el hormigón, cuando dos de tres ensayos consecutivos sean iguales o excedan las resistencias especificadas y además que ningún ensayo sea inferior en 35 Kg. /cm² a la especificada.
- **Aceptación de la estructura.** Todo el hormigón que cumpla las especificaciones será aceptado, si los resultados son menores a la resistencia especificada, se considerarán los siguientes casos:
 - i) Resistencia del 80 a 90 %. Se procederá a:
 1. Ensayo con esclerómetro, senoscopio u otro no destructivo.
 2. Carga directa según normas y precauciones previstas. En caso de obtener resultados satisfactorios, será aceptada la estructura.
 - ii) Resistencia inferior al 60 %. Se procederá a:
 1. El CONTRATISTA procederá a la demolición y reemplazo del sector de vaciado afectado.

Todos los ensayos, pruebas, demoliciones, reemplazos necesarios serán cancelados por el CONTRATISTA.

Elaborado por:	Aprobado por Jefe Inmediato Superior:
Ing. Antonio W. Barea Balderrama INGENIERO DE PROYECTOS II U.I.P. – U.D.CONSTRUCCIONES DISTRITO REDES DE GAS ORURO GNRGD – Y.P.F.B	Alex G. Choque Huanca JEFE DE CONSTRUCCIONES DISTRITAL REDES DE GAS ORURO GNRGD – Y.P.F.B

	UNIDAD SOLICITANTE: DISTRITO DE REDES DE GAS ORURO UNIDAD DISTRITAL DE CONSTRUCCIONES	FORM. CH-001
	OBJETO DE LA CONTRATACION: OBRAS CIVILES PARA LA CONSTRUCCIÓN DE RED SECUNDARIA 9 DE JUNIO Y ESTRELLA DE BELEN DISTRITO 5 CIUDAD DE ORURO	Hoja: 45 de 87

Curado y Protección del Concreto. El curado se hará en una de las dos formas siguientes:

Curado por Agua. El curado se hará cubriendo toda la superficie con costales húmedos, lonas u otro material de gran absorción. El material se mantendrá húmedo por el sistema de tuberías perforadas, de regadoras mecánicas u otro método apropiado.

También puede cubrirse la superficie con hojas de papel o tela plástica. Al colocarlas sobre el concreto fresco, previo un humedecimiento uniforme de la superficie, se pisarán para que el viento no las levante.

En esta forma no se requerirá el empleo adicional de agua una vez la superficie haya sido cubierta.

El tramo debe revisarse frecuentemente para asegurarse que si tenga la humedad requerida.

Curado por Compuestos Sellantes. El compuesto sellante deberá formar una membrana que retenga el agua del concreto y se aplicará a pistola o con brocha inmediatamente después que la superficie esté saturada de agua, con autorización de la SUPERVISIÓN en cuanto al tipo y características del componente que se utilizará.

La humedad del concreto debe permanecer intacta por lo menos durante los siete días posteriores a su colocación.

Por último el CONTRATISTA estará a cargo de:

- Marcado del logo de identificación de YPFB, mismo que tendrá una profundidad de 3 mm dejando un espacio entre logo y logo de 5 metros en la reposición de aceras, el diseño del mismo deberá indicar claramente y de forma nítida: **YPFB-GAS**.
- Colocado de las plaquetas de señalización horizontal de acuerdo a su tipología y especificación y/o como lo indique el SUPERVISOR DE OBRA, siendo estas empotradas directamente sobre la carpeta de hormigón vaciado, la loseta tendrá que ser asegurada y entrelazada con una barra de acero corrugado de diámetro de un 1/8 de pulgada con una longitud de 30 cm y la curvatura correspondiente para evitar la remoción después del empotramiento.


MEDICIÓN Y FORMA DE PAGO.

Las reposiciones en aceras de hormigón, serán medidas en metros cuadrados de acuerdo al área neta ejecutada y aprobada por el SUPERVISOR. Este Ítem será pagado de acuerdo al precio unitario de la propuesta aceptada

Las carpetas construidas con materiales aprobados y en todo de acuerdo con lo aquí especificado y estipulado según lo prescrito en medición, serán pagados según el precio cotizado en la propuesta aceptada. En este precio global están comprendidos todas las herramientas, mano de obra, material y transporte necesarios para la ejecución total de este ítem.

DESCRIPCIÓN	UNIDAD
REPOSICIÓN Y AFINADO DE ACERAS Y/O CUNETAS	M2.

Elaborado por:	Aprobado por Jefe Inmediato Superior:
Ing. Antonio W. Barea Balderrama INGENIERO DE PROYECTOS II U.I.P. – U.D.CONSTRUCCIONES DISTRITO REDES DE GAS ORURO GNRGD – Y.P.F.B	Alex G. Choque Huanca JEFE DE CONSTRUCCIONES DISTRITAL REDES DE GAS ORURO GNRGD – Y.P.F.B

	UNIDAD SOLICITANTE: DISTRITO DE REDES DE GAS ORURO UNIDAD DISTRITAL DE CONSTRUCCIONES	FORM. CH-001
	OBJETO DE LA CONTRATACION: OBRAS CIVILES PARA LA CONSTRUCCIÓN DE RED SECUNDARIA 9 DE JUNIO Y ESTRELLA DE BELEN DISTRITO 5 CIUDAD DE ORURO	Hoja: 46 de 87

ELABORACIÓN DE PLANOS "AS BUILT".

UNIDAD: ML.

DEFINICIÓN.

Este ítem comprende la elaboración de Planos que definen en forma precisa la ubicación de las tuberías y accesorios con respecto a líneas de eje de las rasantes municipales, indicando longitudes de tramos, diámetros, perfil, etc.

MATERIALES, HERRAMIENTAS Y EQUIPO.


El CONTRATISTA, deberá proveer todos los materiales, herramientas y equipos necesarios (cinta de medición, GPS, cámara fotográfica, material de escritorio, software, plotter, etc.), de acuerdo a lo señalado en la propuesta técnica.

PROCEDIMIENTO PARA LA EJECUCIÓN.

Los trabajos de elaboración de planos As Built, se llevara a cabo durante la ejecución de la obra, el CONTRATISTA deberá presentar periódicamente el avance de los planos "As Built" (Planta y perfil según corresponda) al SUPERVISOR DE OBRA, dichos planos cumplirán las especificaciones técnicas requeridas por parte de YPFB, que se detallan a continuación:

- a)** La elaboración de los planos As Built, será realizado por personal calificado (Responsable de Planos As Built), con experiencia y con capacitación en el manejo de paquetes CAD (Computer Aided Design), contando con dominio en el software AutoCad -2011 o versiones posteriores. Se debe presentar la documentación respaldatoria, la misma que será verificada y firmada por el residente de obra, para su presentación al SUPERVISOR DE OBRA.
- b)** YPFB entregara planos de la(s) zona(s) donde se realice el proyecto, en casos excepcionales el CONTRATISTA, será el encargado de conseguir los planos de la zona previa comunicación al SUPERVISOR DE OBRA.
- c)** El SUPERVISOR DE OBRA entregará una **guía** al CONTRATISTA, con los parámetros mínimos a ser cumplidos para la elaboración de los planos "As Built", siendo estos enunciativos y no limitativos, considerando que estos parámetros podrán ser modificados según el tipo de proyecto a ejecutar, previa autorización del SUPERVISOR DE OBRA.
- d)** En la elaboración de planos As Built, se deberá realizar todas las mediciones y acotaciones necesarias en obra, para que la información sea coherente con la construcción de red secundaria.

Elaborado por:	Aprobado por Jefe Inmediato Superior:
<i>Jng. Antonio W. Barea Balderrama</i> INGENIERO DE PROYECTOS II U.I.P. – U.D.CONSTRUCCIONES DISTRITO REDES DE GAS ORURO GNRGD – Y.P.F.B	<i>Alex G. Choque Huanca</i> JEFE DE CONSTRUCCIONES DISTRITAL REDES DE GAS ORURO GNRGD – Y.P.F.B

	UNIDAD SOLICITANTE: DISTRITO DE REDES DE GAS ORURO UNIDAD DISTRITAL DE CONSTRUCCIONES	FORM. CH-001
	OBJETO DE LA CONTRATACION: OBRAS CIVILES PARA LA CONSTRUCCIÓN DE RED SECUNDARIA 9 DE JUNIO Y ESTRELLA DE BELEN DISTRITO 5 CIUDAD DE ORURO	Hoja: 47 de 87

e) Los planos "As Built" serán entregados periódicamente con anticipación a cualquier solicitud de pago y para la recepción provisional de obra. El formato de presentación será impreso a colores y en medio digital (archivos .dwg – 3 copias en CD).

f) La presentación final de los planos "As Built" por parte del CONTRATISTA, deberá realizarse antes de la entrega definitiva de la obra, caso contrario no se realizara la recepción de la obra.

MEDICIÓN Y FORMA DE PAGO.

El ítem de elaboración de planos "As Built", será medido en metros lineales dibujados, de acuerdo a las longitudes, presentados en formato impreso y en medio digital, las cuales serán medidas y aprobadas por el SUPERVISOR DE OBRA. La forma de pago se efectuara de acuerdo al precio unitario de la propuesta aceptada.

Dicho pago, será la compensación total por los materiales, mano de obra, herramientas, equipo y otros gastos que sean necesarios, para la adecuada y correcta ejecución de los trabajos.

El número de metros lineales dibujados en los planos, deberán ser iguales a los metros lineales de tendido de tubería, como también dentro la elaboración de planos As Built, se debe considerar el dibujo y ubicación de los accesorios.

Tanto el Residente de Obra como el Responsable de Planos As Built, son los responsables de la veracidad, exactitud y presentación de las medidas de obra como sus respectivos detalles graficados en los planos.

DESCRIPCIÓN	UNIDAD
ELABORACIÓN DE PLANOS "AS BUILT".	ML.

LIMPIEZA Y RETIRO DE ESCOMBROS.


UNIDAD: GLB.

DEFINICIÓN.

Este ítem comprende los trabajos necesarios para el carguío, retiro y traslado de todos los escombros resultantes de la obra, así como también, el deshierbe y nivelación del terreno, para realizar los trabajos de excavación en los diferentes tramos del Proyecto. La limpieza se la deberá hacer permanentemente con la finalidad de mantener la obra limpia y transitable Los escombros deberán ser recogidos cada tramo, no dejando esta actividad postergada hasta el final de la obra.

Una vez terminada la obra de acuerdo con el contrato y previamente a la recepción provisional de la misma, el CONTRATISTA estará obligado a ejecutar, además de la limpieza periódica, la limpieza general del lugar. La limpieza periódica deberá realizarse en cada tramo concluido, dejando el área libre de materiales excedentes y de residuos.

Elaborado por:	Aprobado por Jefe Inmediato Superior:
<i>Jng. Antonio W. Barea Balderrama</i> INGENIERO DE PROYECTOS II U.I.P. – U.D.CONSTRUCCIONES DISTRITO REDES DE GAS ORURO GNRGD – Y.P.F.B	<i>Alex G. Choque Huanca</i> JEFE DE CONSTRUCCIONES DISTRITAL REDES DE GAS ORURO GNRGD – Y.P.F.B

	UNIDAD SOLICITANTE: DISTRITO DE REDES DE GAS ORURO UNIDAD DISTRITAL DE CONSTRUCCIONES	FORM. CH-001
	OBJETO DE LA CONTRATACION: OBRAS CIVILES PARA LA CONSTRUCCIÓN DE RED SECUNDARIA 9 DE JUNIO Y ESTRELLA DE BELEN DISTRITO 5 CIUDAD DE ORURO	Hoja: 48 de 87

MATERIALES, HERRAMIENTAS Y EQUIPO.

El CONTRATISTA proporcionará todos los materiales, herramientas y equipos necesarios (Volquetas, camionetas, etc.) Para la ejecución de los trabajos, los mismos deberán ser aprobados por el SUPERVISOR DE OBRA al inicio de la actividad.

PROCEDIMIENTO PARA LA EJECUCIÓN.

Los trabajos de limpieza y retiro de escombros serán ejecutados una vez concluidas cada una de las actividades del proyecto, se recogerán todos los excedentes de materiales: escombros, basura, herramientas, equipo, piedras y cuando corresponda el material extraído por el deshierbe y nivelación del sector, etc., además de ello se realizará un barrido del polvo remanente y se transportarán fuera de la obra y del área de trabajo todos los materiales señalados y transportados hasta los lugares o botaderos establecidos para el efecto por las autoridades municipales locales.

Los materiales que indique y considere el SUPERVISOR DE OBRA reutilizables, serán transportados y almacenados en los lugares que este indique, aun cuando estuvieran fuera de los límites de la obra. A objeto de efectuar una limpieza adecuada, se deberá previamente eliminar todas las aguas estancadas que se encuentren en las zanjas y las cunetas, debiendo ser conducidas las mismas convenientemente a fin de evitar molestias en el trabajo mismo y a las inmediaciones.


El CONTRATISTA deberá cumplir con los componentes de desmovilización y limpieza final, donde el SUPERVISOR DE OBRA constatará que no haya residuos remanentes de las actividades realizadas durante la obra proveniente de equipos o plantas, que puedan causar efectos nocivos en los habitantes en el sitio de la obra.

Una vez terminada la obra de acuerdo con el contrato y previamente a la recepción provisional de la misma, el CONTRATISTA estará obligado a ejecutar, además de la limpieza periódica, la limpieza general del lugar.

MEDICIÓN Y FORMA DE PAGO.

El ítem de limpieza y retiro de escombros será medido en forma global, y de acuerdo al avance que se tenga en obra pero solo con el objeto de compatibilizar lo ejecutado, ya que queda plenamente establecido que la obra a ser entregada, deberá estar libre de todo tipo de residuos que obliguen a ejecutar algún trabajo adicional referente a la limpieza y retiro de escombros dejados por la propia obra, los cuales serán aprobados y reconocidos por el SUPERVISOR DE OBRA. La forma de pago se efectuará de acuerdo al precio unitario de la propuesta aceptada.

Elaborado por:	Aprobado por Jefe Inmediato Superior:
<i>Jng. Antonio W. Barea Balderrama</i> INGENIERO DE PROYECTOS II U.I.P. – U.D.CONSTRUCCIONES DISTRITO REDES DE GAS ORURO GNRGD – Y.P.F.B	<i>Alex G. Choque Huanca</i> JEFE DE CONSTRUCCIONES DISTRITAL REDES DE GAS ORURO GNRGD – Y.P.F.B

	UNIDAD SOLICITANTE: DISTRITO DE REDES DE GAS ORURO UNIDAD DISTRITAL DE CONSTRUCCIONES	FORM. CH-001
	OBJETO DE LA CONTRATACION: OBRAS CIVILES PARA LA CONSTRUCCIÓN DE RED SECUNDARIA 9 DE JUNIO Y ESTRELLA DE BELEN DISTRITO 5 CIUDAD DE ORURO	Hoja: 49 de 87

Dicho pago será la compensación total por los materiales, mano de obra, herramientas, equipo y otros gastos que sean necesarios para la adecuada y correcta ejecución de los trabajos.

DESCRIPCIÓN	UNIDAD
LIMPIEZA Y RETIRO DE ESCOMBROS	GLB.

4.3. TRABAJOS DE OBRAS MECÁNICAS

VENTEO, PRUEBAS DE RESISTENCIA Y HERMETICIDAD

UNIDAD: ML.

DEFINICIÓN

Este ítem se refiere a la realización de las pruebas de Resistencia y Hermeticidad, de todos los puntos antes de realizar las interconexiones, acuerdo a planos y/o instrucciones emitidas por el SUPERVISOR DE OBRA.

MATERIALES, HERRAMIENTAS Y EQUIPO

El CONTRATISTA proporcionará todos los materiales, herramientas y equipos necesarios (Compresoras, manómetros, manifold, válvulas, registradores de presión y temperatura, volquetas, camionetas, etc.) Para la ejecución de los trabajos, los mismos deberán ser aprobados por el SUPERVISOR al inicio de la actividad.

PROCEDIMIENTO PARA LA EJECUCIÓN


Se debe tener en cuenta que 5 días hábiles antes de la realización de las pruebas de Resistencia y/o Hermeticidad deberá realizarse una nota de comunicación de prueba de hermeticidad a la ANH.

Antes del inicio de las pruebas de resistencia y hermeticidad se deberá realizar el venteo correspondiente realizando el venteo (inyectando aire en los circuitos), conformantes de la red, hasta lograr que la línea construida quede libre de agua, suciedad y algún objeto que pueda obstruir el flujo y/o dañar los aparatos de medición (Medidores)

Para realizar este trabajo se tomarán en cuenta los puntos que sean necesarios para desalojar el aire contenido, por lo que se utilizarán cuplas y/o taponés de sacrificio, esta deberá realizarse de acuerdo al **Manual de Venteo, resistencia y hermeticidad en redes secundarias.**

Esta verificación deberá realizarse con carácter obligatorio en presencia del personal de Operación y Mantenimiento de cada distrital, para lo cual el supervisor coordinará.

Elaborado por:	Aprobado por Jefe Inmediato Superior:
Ing. Antonio W. Barea Balderrama INGENIERO DE PROYECTOS II U.I.P. – U.D.CONSTRUCCIONES DISTRITO REDES DE GAS ORURO GNRGD – Y.P.F.B	Alex G. Choque Huanca JEFE DE CONSTRUCCIONES DISTRITAL REDES DE GAS ORURO GNRGD – Y.P.F.B

	UNIDAD SOLICITANTE: DISTRITO DE REDES DE GAS ORURO UNIDAD DISTRITAL DE CONSTRUCCIONES	FORM. CH-001
	OBJETO DE LA CONTRATACION: OBRAS CIVILES PARA LA CONSTRUCCIÓN DE RED SECUNDARIA 9 DE JUNIO Y ESTRELLA DE BELEN DISTRITO 5 CIUDAD DE ORURO	Hoja: 50 de 87

MEDICIÓN Y FORMA DE PAGO

El ítem Venteo, prueba de Resistencia y Hermeticidad serán pagados por metro lineal, de acuerdo a los parámetros indicados y aprobados por el SUPERVISOR DE OBRA.

En este precio están comprendidos todos los equipos, herramientas, mano de obra, material y transporte necesarios para la ejecución total de este ítem.

DESCRIPCIÓN	UNIDAD
VENTEO, PRUEBAS DE RESISTENCIA Y HERMETICIDAD	ML.


V. INFORMACIÓN PARA EL PROPONENTE – PROPUESTA TÉCNICA

1. EXPERIENCIA GENERAL Y ESPECÍFICA DE LA EMPRESA O ASOCIACIÓN ACCIDENTAL (CALIFICABLE).-

- La experiencia de la empresa proponente será computada considerando los contratos ejecutados durante los últimos diez (10) años.
- La documentación de respaldo deberá ser presentada por la empresa adjudicada en original o fotocopia legalizada, acreditados con cualquiera de los siguientes documentos antecedentes: Acta de Recepción Definitiva de la obra, Certificados de Cumplimiento de Contrato Contratos y otros, donde se evidencie el plazo real de duración de la obra (Fecha inicio - Fecha conclusión), monto, empresa adjudicada, etc., a objeto de establecer la Experiencia requerida.
- La evaluación del número de años de los contratos ejecutados por parte de la empresa corresponderá a la suma de los plazos en uno o varios proyectos de construcción, siempre que los mismos no hubieran sido realizados simultáneamente. En el caso de trabajos efectuados a la vez, deberá computarse solo el correspondiente a uno de los mismos
- La experiencia general es el conjunto de obras civiles realizadas y la experiencia específica es **en obras civiles, obras iguales o similares al objeto de la presente convocatoria**
- Se cuantificara la experiencia general de la empresa en trabajos de obras civiles mínimamente con 2 años de experiencia.
- En los casos de Asociación Accidental, la experiencia general y específica, será la suma de los montos de las experiencias individualmente demostradas por las empresas que integran la Asociación accidental, la acreditación deberá ser por separado.

Toda la información detalla y descrita en la presentación de la propuesta y en caso de ser solicitado por YPFB, El proponente se compromete a presentar la documentación de respaldo en original, fotocopia legalizada, fotocopia simple según corresponda, y cuando así lo requiera YPFB en cualquier etapa del proceso de contratación.

Elaborado por:	Aprobado por Jefe Inmediato Superior:
Ing. Antonio W. Barea Balderrama INGENIERO DE PROYECTOS II U.I.P. – U.D.CONSTRUCCIONES DISTRITO REDES DE GAS ORURO GNRGD – Y.P.F.B	Alex G. Choque Huanca JEFE DE CONSTRUCCIONES DISTRITAL REDES DE GAS ORURO GNRGD – Y.P.F.B

	UNIDAD SOLICITANTE: DISTRITO DE REDES DE GAS ORURO UNIDAD DISTRITAL DE CONSTRUCCIONES	FORM. CH-001
	OBJETO DE LA CONTRATACION: OBRAS CIVILES PARA LA CONSTRUCCIÓN DE RED SECUNDARIA 9 DE JUNIO Y ESTRELLA DE BELEN DISTRITO 5 CIUDAD DE ORURO	Hoja: 51 de 87

Así mismo, el proponente adjudicado está en la obligación de presentar la documentación original antes de la firma de contrato.

1.1. EXPERIENCIA GENERAL.-

La experiencia general del proponente se dará por cumplido, siempre y cuando la empresa haya realizado trabajos de obras civiles mínimamente con 2 años de experiencia.

1.2. EXPERIENCIA ESPECÍFICA.-

Para la experiencia específica del proponente se dará por cumplido el requisito, siempre y cuando la suma de los montos reales ejecutados de las obras iguales o similares al objeto de la presente convocatoria sea igual o superior al 50% con respecto al valor del precio referencial y cuyas obras cumplan con la condición solicitada como experiencia específica.

Se considera obras similares a los siguientes trabajos:


- Excavación de Suelos
- Relleno y Compactado de suelos
- Trabajos de reposición de áreas intervenidas (trabajos de Empedrado/ Enlosetado/ y/o Construcción de Aceras y/o calzadas)
- Construcción de Cámaras y/o estructuras de hormigón similares
- Tendido de redes de gas natural
- Trabajos de agua potable, alcantarillado, telefonía, desagüe pluvial, sistemas de riego.

2. EXPERIENCIA GENERAL Y ESPECÍFICA MÍNIMA DEL PERSONAL CLAVE O ESPECIALISTAS DE LA EMPRESA (CALIFICABLE)

2.1. PERSONAL TÉCNICO CLAVE PARA LA EJECUCIÓN DE LA OBRA.-

- La experiencia será computada considerando el conjunto de contratos de obra en los cuales el profesional ha desempeñado cargos similares o superiores al cargo de la propuesta, que podrán ser acreditados con certificado suscrito por el contratante de cada obra, con el acta de recepción definitiva de la obra u otro documento oficial que acredite el desempeño de cargos similares, especificando el monto estimado de la obra.
- El número de años de experiencia del especialista corresponderá a la suma de los plazos en uno o varios proyectos de construcción, siempre que los mismos no hubieran sido realizados simultáneamente. En el caso de trabajos efectuados a la vez, deberá computarse solo el correspondiente a uno de los mismos.

Elaborado por:	Aprobado por Jefe Inmediato Superior:
<i>Jng. Antonio W. Barea Balderrama</i> INGENIERO DE PROYECTOS II U.I.P. – U.D.CONSTRUCCIONES DISTRITO REDES DE GAS ORURO GNRGD – Y.P.F.B	<i>Alex G. Choque Huanca</i> JEFE DE CONSTRUCCIONES DISTRITAL REDES DE GAS ORURO GNRGD – Y.P.F.B

	UNIDAD SOLICITANTE: DISTRITO DE REDES DE GAS ORURO UNIDAD DISTRITAL DE CONSTRUCCIONES	FORM. CH-001
	OBJETO DE LA CONTRATACION: OBRAS CIVILES PARA LA CONSTRUCCIÓN DE RED SECUNDARIA 9 DE JUNIO Y ESTRELLA DE BELEN DISTRITO 5 CIUDAD DE ORURO	Hoja: 52 de 87

- El profesional propuesto cumple, siempre y cuando no se encuentre comprometido en obras adjudicadas u obras en etapa de ejecución, cuyos plazos se encuentren dentro de los plazos establecidos para la convocatoria y el plazo de ejecución del presente proyecto.
- La documentación de respaldo deberá ser presentada por la empresa adjudicada en original o fotocopia legalizada, acreditados con cualquiera de los siguientes documentos: Acta de Recepción Definitiva de la obra, Certificados de Cumplimiento de Contrato y otros, donde se evidencie la participación del profesional propuesto, el plazo real de duración de la obra (Fecha inicio - Fecha conclusión), monto, empresa adjudicada, etc., a objeto de establecer la Experiencia requerida.
- El Personal Técnico Clave, está compuesto por el profesional comprometido a movilizar a la obra, responsable de la correcta ejecución de la obra cumpliendo fielmente las condiciones establecidas en las Especificaciones Técnicas del presente Pliego de Condiciones y son:

2.2. RESIDENTE DE OBRA: Es el representante del CONTRATISTA en la obra, profesional u egresado, quien deberá estar permanentemente en la misma, con conocimientos técnicos, a efectos de controlar y dirigir los trabajos de la obra de acuerdo a los requerimientos y necesidades del trabajo.

Formación profesional mínima.- Egresado(a) de las siguientes carreras:


- Ing. Civil
- Arquitecto
- Ing. Mecánico
- Ing. Petrolero
- Ing. Industrial
- Técnico en Construcciones Civiles
- Profesionales afines al rubro

Cargos Similares

- Supervisor de Obras
- Residente de Obras
- Director de Obra
- Técnico de Seguimiento de Obra
- Fiscal de Obras

Experiencia General.- Experiencia de trabajo relacionado con el ejercicio de su profesión, deberá contar con una experiencia general de 2 años en el rubro de la construcción en el área hidrocarburífera y trabajos en general.

Elaborado por:	Aprobado por Jefe Inmediato Superior:
<p><i>Jng. Antonio W. Barea Balderrama</i> INGENIERO DE PROYECTOS II U.I.P. – U.D.CONSTRUCCIONES DISTRITO REDES DE GAS ORURO GNRGD – Y.P.F.B</p>	<p><i>Alex G. Choque Huanca</i> JEFE DE CONSTRUCCIONES DISTRITAL REDES DE GAS ORURO GNRGD – Y.P.F.B</p>

	UNIDAD SOLICITANTE: DISTRITO DE REDES DE GAS ORURO UNIDAD DISTRITAL DE CONSTRUCCIONES	FORM. CH-001
	OBJETO DE LA CONTRATACION: OBRAS CIVILES PARA LA CONSTRUCCIÓN DE RED SECUNDARIA 9 DE JUNIO Y ESTRELLA DE BELEN DISTRITO 5 CIUDAD DE ORURO	Hoja: 53 de 87

Experiencia Específica.- cuando la suma de los montos de las obras en las que participo el profesional propuesto cumpliendo las tareas de Residente de Obra o cargos similares sea igual o superior al 50% respecto al valor de la propuesta económica presentada por el proponente y cuyas obras cumplan con la condición solicitada como experiencia especifica en trabajos de obras civiles iguales o similares al proyecto a contratación.

3. ORGANIGRAMA DEL PERSONAL MÍNIMO REQUERIDO


La empresa contratista deberá presentar un organigrama o detalle del personal clave y todo el personal técnico solicitado y presentado en la propuesta para la ejecución de la obra, contando como **personal mínimo** lo siguiente:

No.	Descripción	Cantidad	Experiencia de trabajos en construcción de ductos (años)
1	Residente de Obra	1	1
2	Supervisor de seguridad, salud y medio ambiente	1	1
3	Capataz	1	1
4	Chofer	1	2
5	Albañil	3	1
6	Ayudante de Albañil	6	1
7	Plomero Calificado	2	1
8	Cuadrilla de Excavadores (de 13 personas)	4	1
9	Topógrafo	1	1
10	Alarife	1	1
11	Operador de Cortadora de Disco	2	1
12	Operador de Martillo Neumático	2	1
13	Operador de Compactadora	3	1

4. NUMERO DE FRENTE (CALIFICABLE).-

El número de **frentes mínimo requerido** de: cuatro (4), El CONTRATISTA deberá describir el número de frentes de trabajo a utilizar, además deberá describir y la forma de encarar la ejecución de la obra y el personal a utilizar por cada frente de trabajo para realizar el trabajo en el plazo de ejecución propuesto.

Elaborado por:	Aprobado por Jefe Inmediato Superior:
Jng. Antonio W. Barea Balderrama INGENIERO DE PROYECTOS II U.I.P. – U.D.CONSTRUCCIONES DISTRITO REDES DE GAS ORURO GNRGD – Y.P.F.B	Alex G. Choque Huanca JEFE DE CONSTRUCCIONES DISTRITAL REDES DE GAS ORURO GNRGD – Y.P.F.B

	UNIDAD SOLICITANTE: DISTRITO DE REDES DE GAS ORURO UNIDAD DISTRITAL DE CONSTRUCCIONES	FORM. CH-001
	OBJETO DE LA CONTRATACION: OBRAS CIVILES PARA LA CONSTRUCCIÓN DE RED SECUNDARIA 9 DE JUNIO Y ESTRELLA DE BELEN DISTRITO 5 CIUDAD DE ORURO	Hoja: 54 de 87

5. MÉTODOS CONSTRUCTIVOS (CALIFICABLE).-

El proponente deberá describir el detalle explicativo de los métodos constructivos a utilizar, de todos los ítems involucrados en el formulario B-1, conforme a la obra a ser ejecutada.

6. CRONOGRAMA DE EJECUCIÓN DEL PROYECTO

Deberá presentarse el cronograma de ejecución de la obra en un diagrama de barras Gantt, que permita apreciar la ruta crítica de la obra y el tiempo requerido para la ejecución de cada una de las actividades del proyecto (cada uno de los ítems). Este cronograma deberá estar detallado hasta la recepción provisional de Proyecto.

En caso de adjudicación, el Contrato podrá prever cumplimientos de metas parciales.


El cronograma de ejecución del proyecto se dará por cumplido cuando:

- Contemple todas las actividades necesarias para la ejecución del proyecto desde la recepción de la Orden de Proceder hasta la recepción provisional del proyecto.
- Y el cronograma presentado por el proponente sea igual o menor al plazo establecido por YPFB para la ejecución del proyecto.

7. HERRAMIENTAS Y EQUIPO MÍNIMO REQUERIDO

- Picotas (de acuerdo al número de obreros)
- Palas (de acuerdo al número de obreros)
- Carretillas (dos por tramo en ejecución)
- Combos medianos y grandes
- Barretas
- Zarandas o cernidoras, abertura malla ¼" (mínimo tres por tramo en ejecución)
- Mezcladora de hormigón (Mixer)
- Bomba de Achique
- Compactadoras mecánicas
- Motoperforadoras
- Baldes, barrilejos, etc.
- Sierras medianas y grandes
- Balizas de señalización (diurna y nocturna)
- Huinchas de medición
- Tablones para habilitación de salida garaje y cruce peatonal de zanjas (mínimo seis por tramo en ejecución)
- Equipo completo para reparación de líneas de agua y alcantarillado
- Vehículos para transporte de personal, materiales, herramientas, etc. (volquetas, camionetas, etc.)
- Niveles
- Mangueras para agua
- Cortadora por cada operador
- Martillo neumático (con su respectivo equipo compresor/por cada operador)

Elaborado por:	Aprobado por Jefe Inmediato Superior:
<i>Jng. Antonio W. Barea Balderrama</i> INGENIERO DE PROYECTOS II U.I.P. – U.D.CONSTRUCCIONES DISTRITO REDES DE GAS ORURO GNRGD – Y.P.F.B	<i>Alex G. Choque Huanca</i> JEFE DE CONSTRUCCIONES DISTRITAL REDES DE GAS ORURO GNRGD – Y.P.F.B

	UNIDAD SOLICITANTE: DISTRITO DE REDES DE GAS ORURO UNIDAD DISTRITAL DE CONSTRUCCIONES	FORM. CH-001
	OBJETO DE LA CONTRATACION: OBRAS CIVILES PARA LA CONSTRUCCIÓN DE RED SECUNDARIA 9 DE JUNIO Y ESTRELLA DE BELEN DISTRITO 5 CIUDAD DE ORURO	Hoja: 55 de 87

- Conos y Cinta de Señalización
- EPP's (la empresa y todo su plantel de trabajo deberá contar de manera obligatoria con el equipo de protección personal, con la respectiva insignia y logotipo representativa de la empresa CONTRATISTA)
- Señalética (formato de Y.P.F.B.)

Estos equipos deben permanecer de manera permanente en la obra, y cada vez que el supervisor así lo solicite, en caso de que la empresa no presente alguna de las herramientas o equipos cuando así se lo requiera, el SUPERVISOR podrá observar y detener la realización de trabajos. La realización de trabajos se reanuda solo en el momento en que se evidencie que estos equipos serán utilizados de manera correcta para la buena ejecución de la obra. El tiempo perdido por estas causas atribuibles a la gestión de la Empresa Ejecutora no será repuesto por lo que no será una causa de extensión de plazos para la entrega de la obra terminada

8. DOCUMENTACIÓN EN OBRA

De manera Obligatoria e Imprescindible y con el cuidado o resguardo respectivo, se deberá contar en obra, con la correspondiente documentación para la buena ejecución del Proyecto:

- Libro de Órdenes
- Contrato u Orden de Servicio entre YPFB y la Empresa CONTRATISTA.
- Especificaciones Técnicas

9. MEDIDAS DE SEGURIDAD Y SALUD OCUPACIONAL PARA CONTRATOS DE OBRAS Y SERVICIOS


I. Seguridad y Salud Ocupacional

YPFB exige de sus contratistas y, a través de éstos, de los subcontratistas quienes a través de todos y cada uno de sus integrantes, son los únicos responsables de la prevención de accidentes y enfermedades profesionales en cada área de trabajo donde ejecuten obras y servicios, así como de la asunción de deberes ante la Autoridad, si ocurriesen.

EL CONTRATISTA y SUBCONTRATISTA en todo momento tomará las medidas necesarias para dar la suficiente seguridad a sus empleados y a terceros, debiendo instruir a su personal en los procedimientos de trabajo seguro a seguir en cada tarea.

EL CONTRATISTA y SUBCONTRATISTA se obliga a:

Elaborado por:	Aprobado por Jefe Inmediato Superior:
<i>Ing. Antonio W. Barea Balderrama</i> INGENIERO DE PROYECTOS II U.I.P. – U.D.CONSTRUCCIONES DISTRITO REDES DE GAS ORURO GNRGD – Y.P.F.B	<i>Alex G. Choque Huanca</i> JEFE DE CONSTRUCCIONES DISTRITAL REDES DE GAS ORURO GNRGD – Y.P.F.B

	UNIDAD SOLICITANTE: DISTRITO DE REDES DE GAS ORURO UNIDAD DISTRITAL DE CONSTRUCCIONES	FORM. CH-001
	OBJETO DE LA CONTRATACION: OBRAS CIVILES PARA LA CONSTRUCCIÓN DE RED SECUNDARIA 9 DE JUNIO Y ESTRELLA DE BELEN DISTRITO 5 CIUDAD DE ORURO	Hoja: 56 de 87

- El contratista de la obra / servicio es responsable de contar con su Plan de Higiene, Salud Ocupacional y Bienestar (PHSOB), debidamente presentado y aprobado por el Ministerio del Trabajo; el mismo será presentado a YPFB a simple requerimiento.
- Presentar el Plan de seguridad industrial específico para la obra/servicio
- Contar con uno o más responsables de seguridad industrial en campo (en función al tamaño de la obra/servicio), para el seguimiento y cumplimiento del Plan y las normas de seguridad industrial y salud ocupacional (el o los profesionales seleccionados por la empresa deberán contar con una experiencia de al menos tres años como responsable(s) de seguridad industrial en proyectos de la envergadura de la obra/servicio proyectado), siendo el Dueño de la empresa, o el Gerente del Proyecto o el Director de Obra los responsables de hacer cumplir la normativa legal vigente en este aspecto.

La Empresa contratista o subcontratista, podrá presentar los cargos respectivos, remitiendo copias de las notas cursadas al Ministerio de Trabajo en la que la contratista demuestre que efectivamente presento su Plan de Higiene, Salud Ocupacional y Bienestar a la Autoridad Competente, y como segunda alternativa, la Empresa Contratista podrá presentar copia de la nota cursada al Ministerio en la que solicite informe del estado de revisión y aprobación de su Plan en ese Ministerio.

10. LLENADO DE FORMULARIO B3 - COSTOS UNITARIOS ELEMENTALES

Para la elaboración del formulario B3, el proponente debe considerar la información que contiene el formulario B2.

DEFINICION: Los costos unitarios elementales, son los costos Directos de cada una de las actividades, las mismas involucran la calidad de los trabajos, por lo cual se debe proceder a realizar la cotización en los tres rubros (Materiales, Mano de Obra, Maquinaria y Equipo), estos costos deben guardar consistencia con el formulario B-2 Análisis de Precios Unitarios.

APLICACIÓN: El Proponente deberá presentar la cotización de precios unitarios elementales, sin recargos, de todo el listado de equipo, materiales y personal solicitados en las especificaciones Técnicos y plasmados en el Formulario B-2.


La cotización y ratificación de precios elementales es obligatoria y deberá ser idéntica para todos los elementos registrados en los análisis de precios unitarios de la propuesta económica contenida en los Formularios B-2.

Estos costos deben ser cotizados por cada insumo necesario para la ejecución de las diferentes actividades o ítems, los mismo serán cotizados en el mercado del área de influencia del proyecto.

La gama de insumos descritos y cotizados en el formulario no es limitativa, puesto que el proponente debe de cotizar los insumos adicionales que a su criterio seria necesarios para garantizar la calidad de las obras.

Estos precios unitarios elementales de los insumos adicionales serán utilizados para la formulación de una actividad adicional, si así sea requerido en la formulación de una nueva actividad en la etapa de construcción.

Elaborado por:	Aprobado por Jefe Inmediato Superior:
<i>Ing. Antonio W. Barea Balderrama</i> INGENIERO DE PROYECTOS II U.I.P. – U.D.CONSTRUCCIONES DISTRITO REDES DE GAS ORURO GNRGD – Y.P.F.B	<i>Alex G. Choque Huanca</i> JEFE DE CONSTRUCCIONES DISTRITAL REDES DE GAS ORURO GNRGD – Y.P.F.B

	UNIDAD SOLICITANTE: DISTRITO DE REDES DE GAS ORURO UNIDAD DISTRITAL DE CONSTRUCCIONES	FORM. CH-001
	OBJETO DE LA CONTRATACION: OBRAS CIVILES PARA LA CONSTRUCCIÓN DE RED SECUNDARIA 9 DE JUNIO Y ESTRELLA DE BELEN DISTRITO 5 CIUDAD DE ORURO	Hoja: 57 de 87


CUMPLIMIENTO: Los costos estarán sujetos a los costos establecidos en los mercados, los mismos son precios estándar los mismos no deberán exceder lo establecido en el equilibrio entre la oferta y la demanda.

ESTRUCTURACION: Se deberá describir en los insumos de la siguiente manera:

- Materiales con la denominación de manejo técnico; se deberá describir la unidad de cotización (m3; m2; pie2, m; kg, etc.).
- Mano de Obra, La cotización deberá ser en Horas.
- Maquinaria y equipo, la cotización deberá estar en Horas.

NOTA: Para la etapa de presentación de propuestas no se requiere las cotizaciones de los insumos llenados en el formulario B-3 (COSTOS UNITARIOS ELEMENTALES)

Elaborado por:	Aprobado por Jefe Inmediato Superior:
<i>Jng. Antonio W. Barea Balderrama</i> INGENIERO DE PROYECTOS II U.I.P. – U.D.CONSTRUCCIONES DISTRITO REDES DE GAS ORURO GNRGD – Y.P.F.B	<i>Alex G. Choque Huanca</i> JEFE DE CONSTRUCCIONES DISTRITAL REDES DE GAS ORURO GNRGD – Y.P.F.B

	UNIDAD SOLICITANTE: DISTRITO DE REDES DE GAS ORURO UNIDAD DISTRITAL DE CONSTRUCCIONES	FORM. CH-001
	OBJETO DE LA CONTRATACION: OBRAS CIVILES PARA LA CONSTRUCCIÓN DE RED SECUNDARIA 9 DE JUNIO Y ESTRELLA DE BELEN DISTRITO 5 CIUDAD DE ORURO	Hoja: 58 de 87

VI. ANEXOS.

1. VOLUMENES DE OBRA

VOLUMENES DE OBRA PARA CONSTRUCCION DE RED SECUNDARIA
J.V. ESTRELLA DE BELEN - 9 DE JUNIO
DISTRITO 5 - CIUDAD DE ORURO
LONGITUD TOTAL 2187,00 METROS

OBRAS CIVILES


N°	ÍTEM	UNID	CANTIDAD	PRECIO UNITARIO [Bs]	TOTAL
1	INSTALACION DE FAENAS - PROVISION Y COLOCADO DE LETREROS DE OBRA	Glb.	1,00		
2	REPLANTEO Y TRAZADO TOPOGRAFICO	ml.	2.187,00		
3	CORTE , ROTURA Y REMOCION DE ACERA Y/O CUNETAS	m2	9,40		
4	EXCAVACIÓN DE ZANJA TERRENO SEMI DURO	m3	798,72		
5	AGOTAMIENTO	m3	255,22		
6	TRANSPORTE DE TUBERIA	Glb.	1,00		
7	PROVISION Y COLOCADO DE FUNDA DE PROTECCION PVC DN -3"	ml.	95,00		
8	TENDIDO DE TUBERÍA	ml.	2.187,00		
9	PROVISION Y COLOCADO DE CINTA DE SEÑALIZACIÓN	ml.	2.187,00		
10	COLOCADO DE PLAQUETAS DE SEÑALIZACION HORIZONTAL	Pza.	58,00		
11	RELLENO Y COMPACTADO DE ZANJA CON TIERRA CERNIDA	m3	305,33		
12	RELLENO Y COMPACTADO DE ZANJA CON TIERRA COMÚN	m3	490,64		
13	REPOSICIÓN Y AFINADO DE ACERAS Y/O CUNETAS	m2	9,40		
14	ELABORACION DE PLANOS AS-BUILT	ml.	2.187,00		
15	LIMPIEZA Y RETIRO DE ESCOMBROS	Glb.	1,00		

OBRAS MECANICAS

N°	ÍTEM	UNID	CANTIDAD	PRECIO UNITARIO [Bs]	TOTAL
1	VENTEO, PRUEBA DE RESISTENCIA Y HERMETICIDAD	ml.	2.187,00		

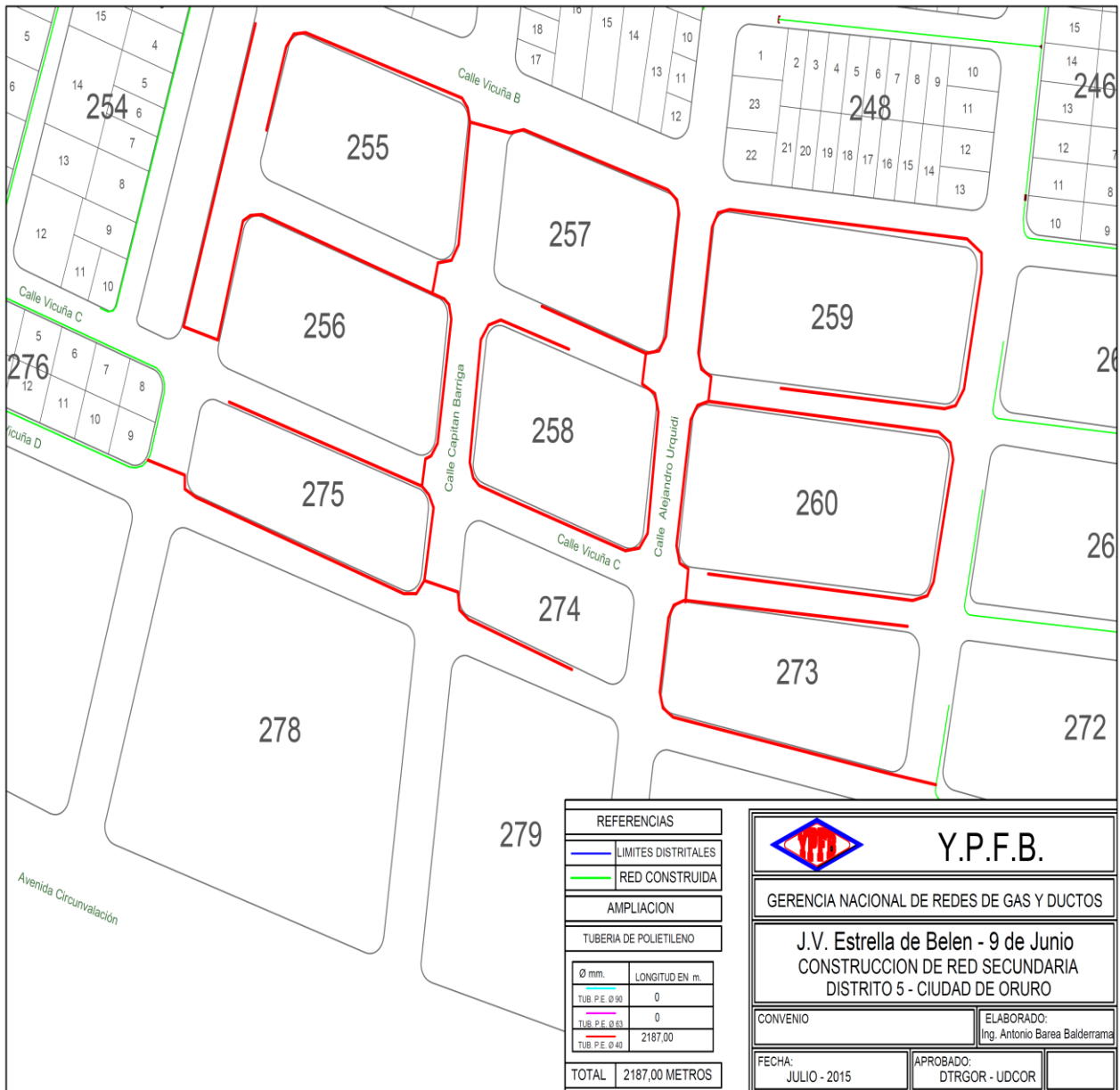
TOTAL [Bs]	
-------------------	--

Elaborado por:	Aprobado por Jefe Inmediato Superior:
<i>Jng. Antonio W. Barea Balderrama</i> INGENIERO DE PROYECTOS II U.I.P. – U.D.CONSTRUCCIONES DISTRITO REDES DE GAS ORURO GNRGD – Y.P.F.B	<i>Alex G. Choque Huanca</i> JEFE DE CONSTRUCCIONES DISTRITAL REDES DE GAS ORURO GNRGD – Y.P.F.B


 La fuerza que transforma Bolivia	UNIDAD SOLICITANTE: DISTRITO DE REDES DE GAS ORURO UNIDAD DISTRITAL DE CONSTRUCCIONES	FORM. CH-001
	OBJETO DE LA CONTRATACION: OBRAS CIVILES PARA LA CONSTRUCCIÓN DE RED SECUNDARIA 9 DE JUNIO Y ESTRELLA DE BELEN DISTRITO 5 CIUDAD DE ORURO	Hoja: 59 de 87

2. PLANOS Y GRÁFICOS

2.1. PLANOS DE UBICACIÓN




Elaborado por:	Aprobado por Jefe Inmediato Superior:
Ing. Antonio W. Barea Balderrama INGENIERO DE PROYECTOS II U.I.P. - U.D.CONSTRUCCIONES DISTRITO REDES DE GAS ORURO GNRGD - Y.P.F.B	Alex G. Choque Huanca JEFE DE CONSTRUCCIONES DISTRITAL REDES DE GAS ORURO GNRGD - Y.P.F.B

	UNIDAD SOLICITANTE: DISTRITO DE REDES DE GAS ORURO UNIDAD DISTRITAL DE CONSTRUCCIONES	FORM. CH-001
	OBJETO DE LA CONTRATACION: OBRAS CIVILES PARA LA CONSTRUCCIÓN DE RED SECUNDARIA 9 DE JUNIO Y ESTRELLA DE BELEN DISTRITO 5 CIUDAD DE ORURO	Hoja: 60 de 87


2.2. LETREROS

2.2.1. LETREROS DE SEÑALIZACIÓN - HOMBRES TRABAJANDO.

(ESTRUCTURA METÁLICA, 850 mm de ancho por 1300 mm de alto)



Elaborado por:	Aprobado por Jefe Inmediato Superior:
<i>Jng. Antonio W. Barea Balderrama</i> INGENIERO DE PROYECTOS II U.I.P. – U.D.CONSTRUCCIONES DISTRITO REDES DE GAS ORURO GNRGD – Y.P.F.B	<i>Alex G. Choque Huanca</i> JEFE DE CONSTRUCCIONES DISTRITAL REDES DE GAS ORURO GNRGD – Y.P.F.B

 La fuerza que transforma Bolivia	UNIDAD SOLICITANTE: DISTRITO DE REDES DE GAS ORURO UNIDAD DISTRITAL DE CONSTRUCCIONES	FORM. CH-001
	OBJETO DE LA CONTRATACION: OBRAS CIVILES PARA LA CONSTRUCCIÓN DE RED SECUNDARIA 9 DE JUNIO Y ESTRELLA DE BELEN DISTRITO 5 CIUDAD DE ORURO	Hoja: 61 de 87

2.2.2. LETRERO DE OBRA. (De acuerdo a especificación, 2,8 m de ancho por 2,0 mm de alto)


2,8 [m]



2,0 [m]



ESTRUCTURA DE LETRERO DE OBRA



Elaborado por:	Aprobado por Jefe Inmediato Superior:
<i>Jng. Antonio W. Barea Balderrama</i> INGENIERO DE PROYECTOS II U.I.P. – U.D.CONSTRUCCIONES DISTRITO REDES DE GAS ORURO GNRGD – Y.P.F.B	<i>Alex G. Choque Huanca</i> JEFE DE CONSTRUCCIONES DISTRITAL REDES DE GAS ORURO GNRGD – Y.P.F.B



UNIDAD SOLICITANTE: DISTRITO DE REDES DE GAS ORURO
UNIDAD DISTRITAL DE CONSTRUCCIONES

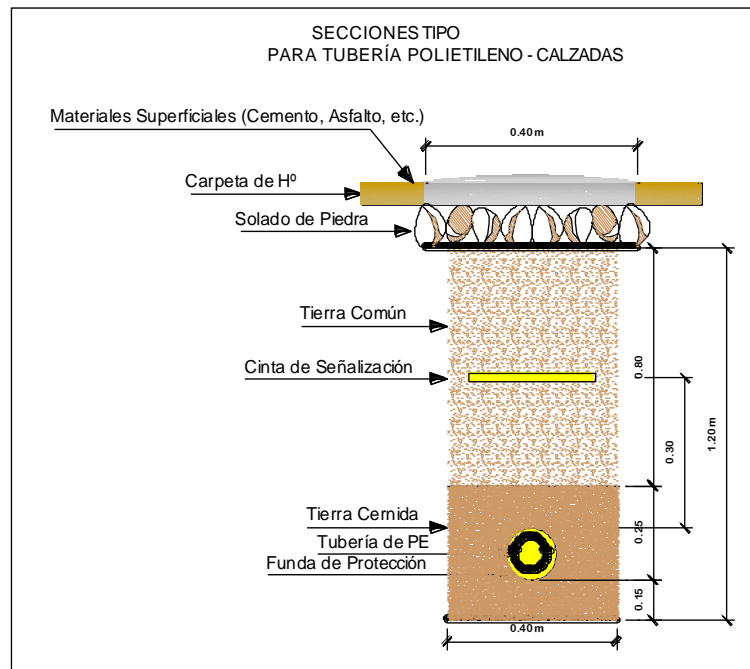
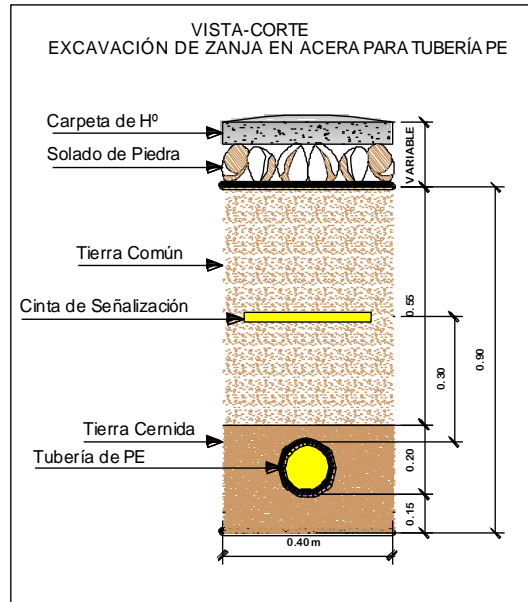
FORM. CH-001

OBJETO DE LA CONTRATACION: OBRAS CIVILES PARA LA
CONSTRUCCIÓN DE RED SECUNDARIA 9 DE JUNIO Y ESTRELLA DE BELEN
DISTRITO 5 CIUDAD DE ORURO


Hoja:

62 de 87

2.3. EXCAVACIÓN DE ZANJAS

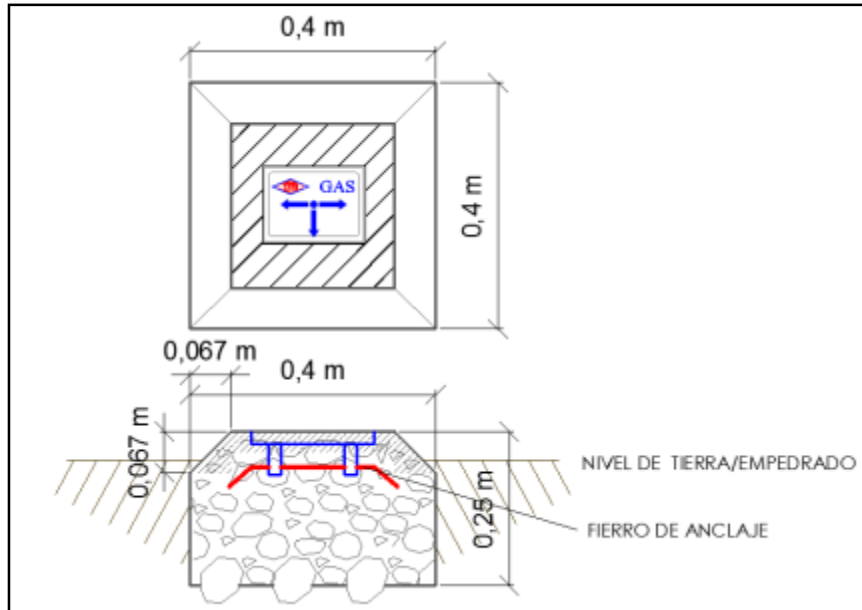


Elaborado por:	Aprobado por Jefe Inmediato Superior:
<p>Ing. Antonio W. Barea Balderrama INGENIERO DE PROYECTOS II U.I.P. – U.D.CONSTRUCCIONES DISTRITO REDES DE GAS ORURO GNRGD – Y.P.F.B</p>	<p>Alex G. Choque Huanca JEFE DE CONSTRUCCIONES DISTRITAL REDES DE GAS ORURO GNRGD – Y.P.F.B</p>

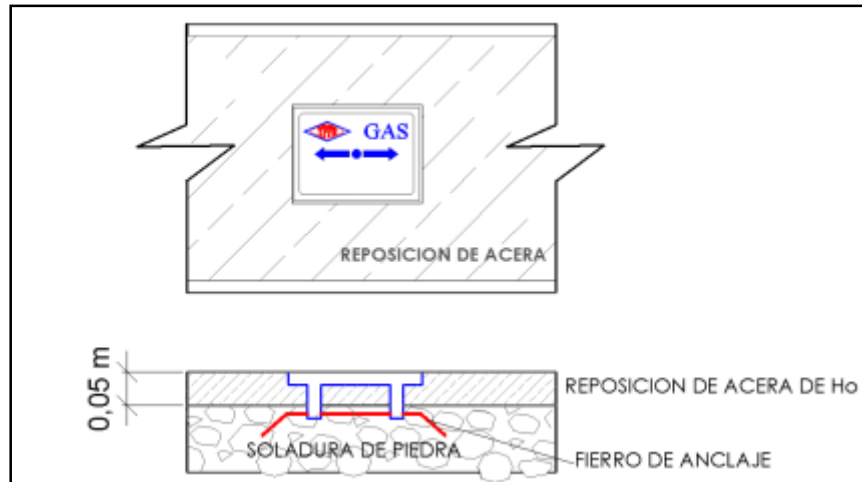
	UNIDAD SOLICITANTE: DISTRITO DE REDES DE GAS ORURO UNIDAD DISTRITAL DE CONSTRUCCIONES	FORM. CH-001
	OBJETO DE LA CONTRATACION: OBRAS CIVILES PARA LA CONSTRUCCIÓN DE RED SECUNDARIA 9 DE JUNIO Y ESTRELLA DE BELEN DISTRITO 5 CIUDAD DE ORURO	Hoja: 63 de 87

3.2. OBRAS DE FIJACIÓN DE VÁLVULAS Y SEÑALIZACIÓN HORIZONTAL


3.3.1. BASES DE HORMIGÓN PARA SEÑALIZACIÓN HORIZONTAL EN COBERTURAS DE EMPEDRADO Y TIERRA




3.3.2. PLAQUETAS DE SEÑALIZACIÓN HORIZONTAL EN COBERTURAS DE ACERAS DE HORMIGÓN



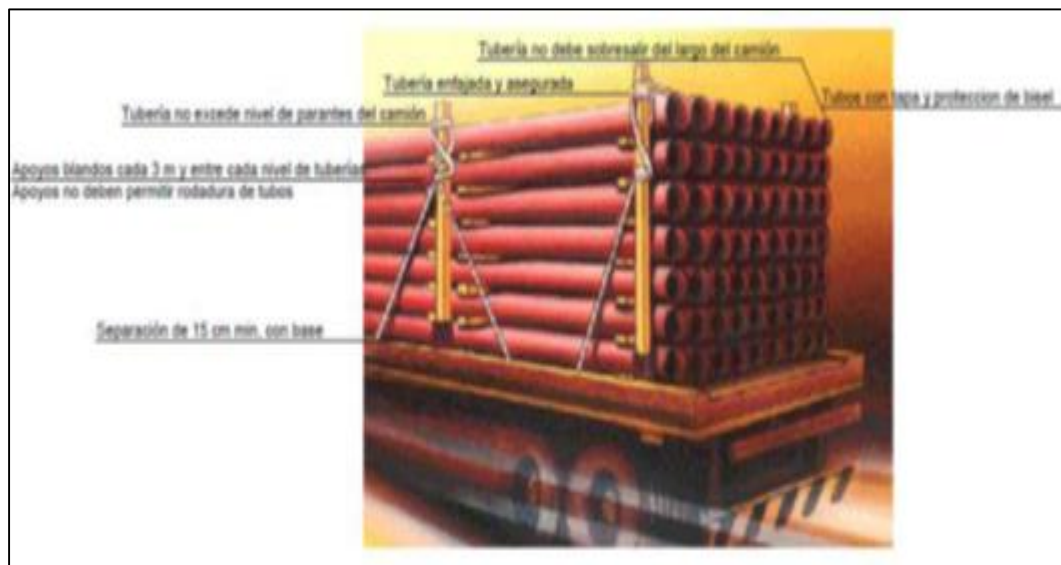
Elaborado por:	Aprobado por Jefe Inmediato Superior:
<i>Jng. Antonio W. Barea Balderrama</i> INGENIERO DE PROYECTOS II U.I.P. – U.D.CONSTRUCCIONES DISTRITO REDES DE GAS ORURO GNRGD – Y.P.F.B	<i>Alex G. Choque Huanca</i> JEFE DE CONSTRUCCIONES DISTRITAL REDES DE GAS ORURO GNRGD – Y.P.F.B

 La fuerza que transforma Bolivia	UNIDAD SOLICITANTE: DISTRITO DE REDES DE GAS ORURO UNIDAD DISTRITAL DE CONSTRUCCIONES	FORM. CH-001
	OBJETO DE LA CONTRATACION: OBRAS CIVILES PARA LA CONSTRUCCIÓN DE RED SECUNDARIA 9 DE JUNIO Y ESTRELLA DE BELEN DISTRITO 5 CIUDAD DE ORURO	Hoja: 64 de 87


3.4. TRANSPORTE Y MANIPULACIÓN DE TUBERÍA




3.4.1. TRANSPORTE DE TUBERÍA




Elaborado por:	Aprobado por Jefe Inmediato Superior:
Ing. Antonio W. Barea Balderrama INGENIERO DE PROYECTOS II U.I.P. – U.D.CONSTRUCCIONES DISTRITO REDES DE GAS ORURO GNRGD – Y.P.F.B	Alex G. Choque Huanca JEFE DE CONSTRUCCIONES DISTRITAL REDES DE GAS ORURO GNRGD – Y.P.F.B

	UNIDAD SOLICITANTE: DISTRITO DE REDES DE GAS ORURO UNIDAD DISTRITAL DE CONSTRUCCIONES	FORM. CH-001
	OBJETO DE LA CONTRATACION: OBRAS CIVILES PARA LA CONSTRUCCIÓN DE RED SECUNDARIA 9 DE JUNIO Y ESTRELLA DE BELEN DISTRITO 5 CIUDAD DE ORURO	Hoja: 65 de 87

3.4.2. ALMACENAJE DE TUBERÍA



Elaborado por:	Aprobado por Jefe Inmediato Superior:
<i>Jng. Antonio W. Barea Balderrama</i> INGENIERO DE PROYECTOS II U.I.P. – U.D.CONSTRUCCIONES DISTRITO REDES DE GAS ORURO GNRGD – Y.P.F.B	<i>Alex G. Choque Huanca</i> JEFE DE CONSTRUCCIONES DISTRITAL REDES DE GAS ORURO GNRGD – Y.P.F.B

 La fuerza que transforma Bolivia	UNIDAD SOLICITANTE: DISTRITO DE REDES DE GAS ORURO UNIDAD DISTRITAL DE CONSTRUCCIONES	FORM. CH-001
	OBJETO DE LA CONTRATACION: OBRAS CIVILES PARA LA CONSTRUCCIÓN DE RED SECUNDARIA 9 DE JUNIO Y ESTRELLA DE BELEN DISTRITO 5 CIUDAD DE ORURO	Hoja: 66 de 87

3.5. REPOSICIONES EN ACERA Y CALZADA DE FORMA ADECUADA



Elaborado por:	Aprobado por Jefe Inmediato Superior:
<i>Jng. Antonio W. Barea Balderrama</i> INGENIERO DE PROYECTOS II U.I.P. – U.D.CONSTRUCCIONES DISTRITO REDES DE GAS ORURO GNRGD – Y.P.F.B	<i>Alex G. Choque Huanca</i> JEFE DE CONSTRUCCIONES DISTRITAL REDES DE GAS ORURO GNRGD – Y.P.F.B

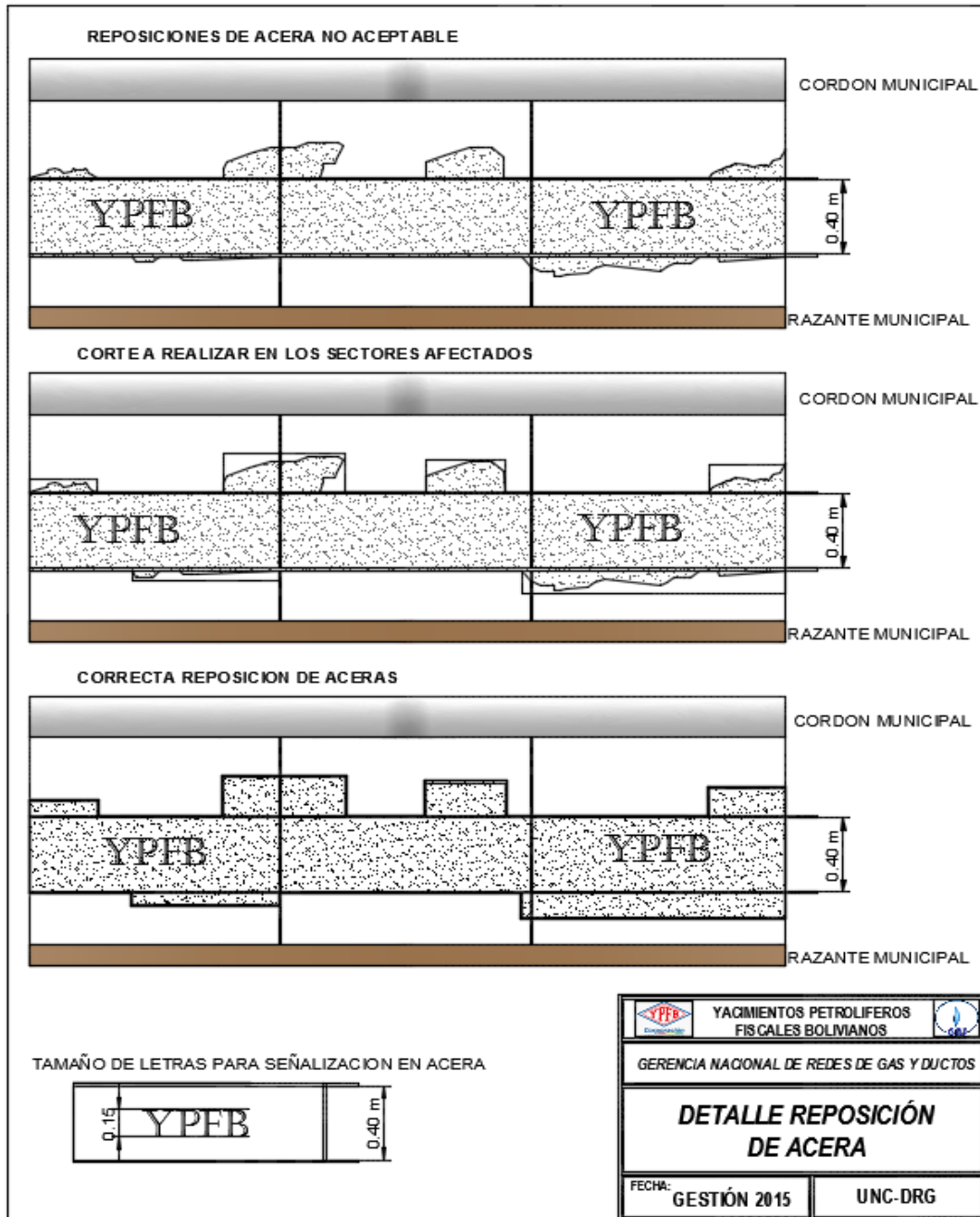


UNIDAD SOLICITANTE: DISTRITO DE REDES DE GAS ORURO
UNIDAD DISTRITAL DE CONSTRUCCIONES


FORM. CH-001

OBJETO DE LA CONTRATACION: OBRAS CIVILES PARA LA
CONSTRUCCIÓN DE RED SECUNDARIA 9 DE JUNIO Y ESTRELLA DE BELEN
DISTRITO 5 CIUDAD DE ORURO

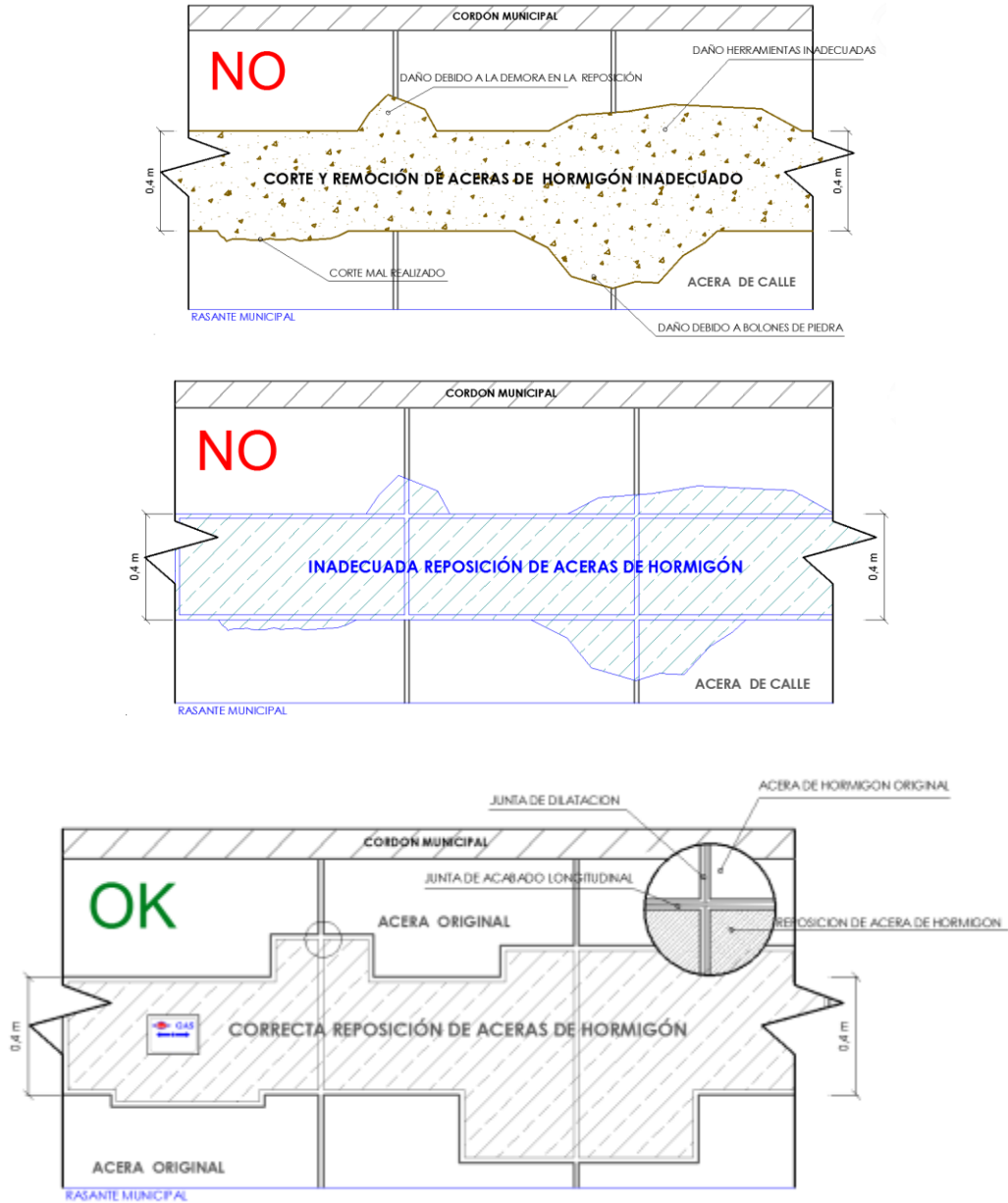
Hoja:
67 de 87




Elaborado por:	Aprobado por Jefe Inmediato Superior:
<p>Ing. Antonio W. Barea Balderrama INGENIERO DE PROYECTOS II U.I.P. – U.D.CONSTRUCCIONES DISTRITO REDES DE GAS ORURO GNRGD – Y.P.F.B</p>	<p>Alex G. Choque Huanca JEFE DE CONSTRUCCIONES DISTRITAL REDES DE GAS ORURO GNRGD – Y.P.F.B</p>

	UNIDAD SOLICITANTE: DISTRITO DE REDES DE GAS ORURO UNIDAD DISTRITAL DE CONSTRUCCIONES	FORM. CH-001
	OBJETO DE LA CONTRATACION: OBRAS CIVILES PARA LA CONSTRUCCIÓN DE RED SECUNDARIA 9 DE JUNIO Y ESTRELLA DE BELEN DISTRITO 5 CIUDAD DE ORURO	Hoja: 68 de 87

3.6. ACERAS DE HORMIGÓN.



Elaborado por:	Aprobado por Jefe Inmediato Superior:
Ing. Antonio W. Barea Balderrama INGENIERO DE PROYECTOS II U.I.P. – U.D.CONSTRUCCIONES DISTRITO REDES DE GAS ORURO GNRGD – Y.P.F.B	Alex G. Choque Huanca JEFE DE CONSTRUCCIONES DISTRITAL REDES DE GAS ORURO GNRGD – Y.P.F.B


	UNIDAD SOLICITANTE: DISTRITO DE REDES DE GAS ORURO UNIDAD DISTRITAL DE CONSTRUCCIONES	FORM. CH-001
	OBJETO DE LA CONTRATACION: OBRAS CIVILES PARA LA CONSTRUCCIÓN DE RED SECUNDARIA 9 DE JUNIO Y ESTRELLA DE BELEN DISTRITO 5 CIUDAD DE ORURO	Hoja: 69 de 87

4. PRESENTACIÓN DE "PLANOS AS BUILT" Y DATA BOOK

1. Durante la ejecución de los trabajos de construcción, montaje y pruebas, deben ser preparados los PLANOS CONFORME CONSTRUCCIÓN ("Planos As Built") de las instalaciones, en planta y perfil, de acuerdo con las exigencias indicadas a continuación:
 - a) Los planos deben ser presentados, en escala de acuerdo al Levantamiento Topográfico Catastral; en formato digital CAD (en CD) e impresa en pliego de papel en conformidad con el área de Cartografía.
 - b) Posición del eje de la zanja en relación a la línea de centro del DDV.
 - c) Límites del Derecho de Vía (DDV) y la senda realmente abiertas.
 - d) Los planos deberán ser realizados mediante un **Levantamiento Topográfico debidamente Georeferenciado**, respaldado con un informe de topógrafo con registro nacional y así presentar un plano de perfil en lugares donde el terreno presente desniveles y diferentes tipos de accidentes geográficos, el mismo deberá contener dentro del trabajo puntos específicos (válvulas) en coordenadas UTM en coordinación con Supervisión y la unidad de Cartografía; se deberán considerar en el plano las distancias entre la rasante municipal al eje de la tubería y en algunos casos del eje de vía al eje de tubería (por manzano, cada cambio de dirección, etc.).
 - e) Ubicación real del ducto y demás tuberías en perfil.
 - I. Clasificación de los suelos y rocas encontradas.
 - II. Indicación y ubicación de las señalizaciones.

2. Al finalizar la ejecución de la obra en su totalidad, debe ser presentado un Data Book que incluya todos los registros del proyecto [Documentos, Memoria Fotográfica, Cómputos Métricos, Planillas de Pago, Pruebas de Hermeticidad, Ensayos de Compactación, Libro de Órdenes, Planos Finales del Proyecto(Plano Cartográfico, Plano de Obras Civiles, Plano de Placas de señalización, Plano de Tipos de Suelo, plano de Reposiciones (Aceras Hº, enlocetados, empedrado, pavimento, etc.)), Permisos de uso de Vía, Salidas y Reingresos de Material (si amerita), Anexos, etc.].
 - a. La presentación de los planos y el Data Book debe realizarse antes de la planilla de cierre y su recepción definitiva, siendo este parte de los ítems del proyecto.
 - b. Se debe presentar tres ejemplares tanto en medio Físico como Magnético (CD).


Elaborado por:	Aprobado por Jefe Inmediato Superior:
<i>Ing. Antonio W. Barea Balderrama</i> INGENIERO DE PROYECTOS II U.I.P. – U.D.CONSTRUCCIONES DISTRITO REDES DE GAS ORURO GNRGD – Y.P.F.B	<i>Alex G. Choque Huanca</i> JEFE DE CONSTRUCCIONES DISTRITAL REDES DE GAS ORURO GNRGD – Y.P.F.B

	UNIDAD SOLICITANTE: DISTRITO DE REDES DE GAS ORURO UNIDAD DISTRITAL DE CONSTRUCCIONES	FORM. CH-001
	OBJETO DE LA CONTRATACION: OBRAS CIVILES PARA LA CONSTRUCCIÓN DE RED SECUNDARIA 9 DE JUNIO Y ESTRELLA DE BELEN DISTRITO 5 CIUDAD DE ORURO	Hoja: 70 de 87

DOCUMENTACIÓN REQUERIDA PARA PRESENTACIÓN DE DATA BOOK

No. ORDEN	DOCUMENTO	PRESENTACIÓN
1	CERTIFICACIÓN PRESUPUESTARIA	FOTOCOPIA SIMPLE
2	NOTA DE ADJUDICACIÓN	FOTOCOPIA SIMPLE
3	GARANTÍA DE CUMPLIMIENTO DE CONTRATO	FOTOCOPIA SIMPLE
4	CONTRATO	FOTOCOPIA SIMPLE
5	DESIGNACIÓN DE SUPERVISOR Y FISCAL DE OBRAS	FOTOCOPIA SIMPLE
6	SEGUROS CONTRA ACC. PERSONALES, RESP. CIVIL, OBRA	ORIGINAL
7	ORDEN DE PROCEDER	ORIGINAL
8	LIBRO DE ÓRDENES	ORIGINAL
9	DESIGNACIÓN DE COMISIÓN DE RECEPCIÓN	FOTOCOPIA SIMPLE
10	ACTA DE ENTREGA PROVISIONAL	ORIGINAL
11	ACTA DE ENTREGA DEFINITIVA	ORIGINAL
12	MEMORIA FOTOGRÁFICA	ORIGINAL
13	PLANOS AS BUILT	ORIGINAL
14	GARANTÍA DE BUENA EJECUCION DE OBRA	ORIGINAL
15	PLANILLA DE PAGO N° ...	
	PLANILLA(S) DE PAGO	ORIGINAL
	ORDEN DE TRABAJO (SI CORRESPONDE)	ORIGINAL
	CÓMPUTOS MÉTRICOS	ORIGINAL
	FACTURA(S)	FOTOCOPIA SIMPLE
	SOLICITUD(ES) DE CANCELACIÓN (EMPRESA CONTRATISTA)	FOTOCOPIA SIMPLE
	INFORME(S) DE SUPERVISIÓN AL RPC VÍA FISCAL DE OBRAS	ORIGINAL
	CERTIFICADO DE CONFORMIDAD DE GOBIERNO MUNICIPAL A LA EMPRESA CONSTRUCTORA	ORIGINAL
SOLICITUD(ES) DE PAGO A LA G.N.R.G.D.	FOTOCOPIA SIMPLE	
	DOCUMENTOS DE LA EMPRESA CONTRATISTA	
16	FUNDEMPRESA	FOTOCOPIA SIMPLE
17	SIGMA BENEFICIARIO	FOTOCOPIA SIMPLE
18	NIT BENEFICIARIO	FOTOCOPIA SIMPLE
19	CARNET DE IDENTIDAD PROPIETARIO (UNIPERSONALES)	FOTOCOPIA SIMPLE
20	TESTIMONIO DE CONSTITUCIÓN (SOCIEDADES)	FOTOCOPIA SIMPLE
21	PODER DE REPRESENTANTE LEGAL (SOCIEDADES)	FOTOCOPIA SIMPLE
22	ENSAYOS DE COMPACTACIÓN Y/O RESISTENCIA - PRUEBAS	ORIGINAL
23	ANEXOS	FOTOCOPIA SIMPLE

Elaborado por:	Aprobado por Jefe Inmediato Superior:
<i>Ing. Antonio W. Barea Balderrama</i> INGENIERO DE PROYECTOS II U.I.P. – U.D.CONSTRUCCIONES DISTRITO REDES DE GAS ORURO GNRGD – Y.P.F.B	<i>Alex G. Choque Huanca</i> JEFE DE CONSTRUCCIONES DISTRITAL REDES DE GAS ORURO GNRGD – Y.P.F.B

	UNIDAD SOLICITANTE: DISTRITO DE REDES DE GAS ORURO UNIDAD DISTRITAL DE CONSTRUCCIONES	FORM. CH-001
	OBJETO DE LA CONTRATACION: OBRAS CIVILES PARA LA CONSTRUCCIÓN DE RED SECUNDARIA 9 DE JUNIO Y ESTRELLA DE BELEN DISTRITO 5 CIUDAD DE ORURO	Hoja: 71 de 87

5. MEDIDAS DE SEGURIDAD Y SALUD OCUPACIONAL PARA CONTRATOS DE OBRAS Y SERVICIOS

I. Seguridad y Salud Ocupacional


YPFB exige de sus contratistas y, a través de éstos, de los subcontratistas quienes a través de todos y cada uno de sus integrantes, son los únicos responsables de la prevención de accidentes y enfermedades profesionales en cada área de trabajo donde ejecuten obras y servicios, así como de la asunción de deberes ante la Autoridad, si ocurriesen.

EL CONTRATISTA y SUBCONTRATISTA en todo momento tomará las medidas necesarias para dar la suficiente seguridad a sus empleados y a terceros, debiendo instruir a su personal en los procedimientos de trabajo seguro a seguir en cada tarea.

EL CONTRATISTA y SUBCONTRATISTA se obliga a:

- El contratista de la obra / servicio es responsable de contar con su Plan de Higiene, Salud Ocupacional y Bienestar (PHSOB), debidamente presentado y aprobado por el Ministerio del Trabajo; el mismo será presentado a YPFB a simple requerimiento.
- Presentar el Plan de seguridad industrial específico para la obra/servicio
- Contar con uno o más responsables de seguridad industrial en campo (en función al tamaño de la obra/servicio), para el seguimiento y cumplimiento del Plan y las normas de seguridad industrial y salud ocupacional (el o los profesionales seleccionados por la empresa deberán contar con una experiencia de al menos tres años como responsable(s) de seguridad industrial en proyectos de la envergadura de la obra/servicio proyectado), siendo el Dueño de la empresa, o el Gerente del Proyecto o el Director de Obra los responsables de hacer cumplir la normativa legal vigente en este aspecto.


Elaborado por:	Aprobado por Jefe Inmediato Superior:
<i>Jng. Antonio W. Barea Balderrama</i> INGENIERO DE PROYECTOS II U.I.P. – U.D.CONSTRUCCIONES DISTRITO REDES DE GAS ORURO GNRGD – Y.P.F.B	<i>Alex G. Choque Huanca</i> JEFE DE CONSTRUCCIONES DISTRITAL REDES DE GAS ORURO GNRGD – Y.P.F.B

	UNIDAD SOLICITANTE: DISTRITO DE REDES DE GAS ORURO UNIDAD DISTRITAL DE CONSTRUCCIONES	FORM. CH-001
	OBJETO DE LA CONTRATACION: OBRAS CIVILES PARA LA CONSTRUCCIÓN DE RED SECUNDARIA 9 DE JUNIO Y ESTRELLA DE BELEN DISTRITO 5 CIUDAD DE ORURO	Hoja: 72 de 87

6. MANUAL DE GESTIÓN AMBIENTAL

1. **Introducción**
2. **Objetivo del Manual**
3. **Alcance del Manual**
4. **Redes Secundarias (Obras Civiles)**
 - 4.1. **Consideraciones en Replanteo (R.S.)**
 - 4.2. **Gestión de Residuos Sólidos (R.S.)**
 - 4.3. **Control de Calidad de Aire (R.S.)**
 - 4.4. **Abandono y Restauración (R.S.)**
 - 4.5. **Generación de Registros y presentación de formularios (R.S.)**
 - 4.6. **FORMULARIO DE CONFORMIDAD DE GESTION AMBIENTAL EN OBRAS CIVILES RED SECUNDARIA**
5. **Redes Secundarias (Obras Mecánicas)**
 - 5.1. **Gestión de Residuos Sólidos (R.S.)**
 - 5.2. **Control de Calidad de Aire (R.S.)**
 - 5.3. **Abandono y Restauración (R.S.)**
 - 5.4. **Generación de Registros y presentación de formularios (R.S.)**
6. **Gestión Ambiental en Campamentos**
 - 6.1. **Condiciones para Ubicación**
 - 6.2. **Gestión de Residuos Sólidos en Campamentos**
 - 6.3. **Gestión de Descargas hídricas**
 - 6.4. **Almacenamiento de combustibles**
 - 6.5. **Generación de Registros**
 - 6.6. **FORMULARIO DE CONFORMIDAD DE GESTION AMBIENTAL EN OBRAS MECANICAS RED SECUNDARIA**

Elaborado por:	Aprobado por Jefe Inmediato Superior:
<i>Ing. Antonio W. Barea Balderrama</i> INGENIERO DE PROYECTOS II U.I.P. – U.D.CONSTRUCCIONES DISTRITO REDES DE GAS ORURO GNRGD – Y.P.F.B	<i>Alex G. Choque Huanca</i> JEFE DE CONSTRUCCIONES DISTRITAL REDES DE GAS ORURO GNRGD – Y.P.F.B

	UNIDAD SOLICITANTE: DISTRITO DE REDES DE GAS ORURO UNIDAD DISTRITAL DE CONSTRUCCIONES	FORM. CH-001
	OBJETO DE LA CONTRATACION: OBRAS CIVILES PARA LA CONSTRUCCIÓN DE RED SECUNDARIA 9 DE JUNIO Y ESTRELLA DE BELEN DISTRITO 5 CIUDAD DE ORURO	Hoja: 73 de 87

MANUAL DE GESTION AMBIENTAL OBRAS CIVILES Y MECANICAS

1. Introducción

Las actividades que implican la construcción de Sistemas de Distribución de Gas Natural (SDGN), generan, como toda actividad, impactos ambientales de distinta naturaleza y magnitud, por lo que la GNRGD ha realizado una evaluación de los aspectos ambientales de las actividades de construcciones de los SDGN, en base a los cuales se ha priorizado los más importantes y para los cuales se debe tener una actuación para prevenirlos o mitigarlos.

Los Sistemas de Distribución de Gas Natural por redes, son considerados como categoría 4 según el D.S. 1485 del año 2013, en el cual se establecen algunos requisitos y condiciones para pertenecer a esta categoría, lo que significa que el tiempo de obtención de una Licencia ambiental para este tipo de proyectos se reduce de manera significativa a lo que tomaría Licenciarlos mediante otra categoría, ahora el tiempo de licenciamiento tarda entre 5 hasta 15 días hábiles.

La categoría 4 no dispensa a YPFB de asumir compromisos o aplicar medidas ambientales en sus actividades, ya que según lo establecido en el D.S. 1485 se debe presentar al Ministerio de Medio Ambiente y Agua (MMAyA) un Documento Ambiental por cada proyecto, donde se considera los impactos y medidas a ser aplicadas, las mismas que son generalmente iguales en todos los proyectos teniendo algunas variaciones dependiendo de la localización de los mismos, esto debido a que las actividades de construcción de redes y de instalaciones de regulación de presión son las mismas a aplicar en cualquier ubicación.

Por lo tanto el presente manual reúne todos los requisitos y lineamientos mínimos que se deben cumplir para poder contrarrestar los impactos priorizados y para dar cumplimiento a lo que se establece y aprueba en el documento ambiental de cada proyecto.

Este manual servirá para que YPFB pueda cumplir sus compromisos ambientales asumidos con cada licencia ambiental. En las actividades que las realice con su personal operativo así como con las empresas contratistas que intervienen en las construcciones de los SDGN.

2. Objetivo del Manual

El objetivo del presente manual es establecer los requisitos mínimos y lineamientos, en materia ambiental, que se deben cumplir durante la construcción de Sistemas de Distribución de Gas Natural (SDGN).


3. Alcance del Manual

El presente manual es de alcance nacional, por lo que se aplica a toda actividad de construcción de SDGN realizada por personal de YPFB y se aplica a todos los contratos de prestación de servicios adquiridos por YPFB en construcción de SDGN, es decir que deberá ser de uso obligatorio por:

- Empresas Contratistas involucradas en la Construcción de SDGN
- Personal de YPFB-GNRGD, encargado de la Supervisión a empresas contratistas
- Personal de YPFB-GNRGD, involucrado en la Construcción de SDGN.

Todos los requisitos y lineamientos de este manual fueron elaborados en base a las medidas ambientales aprobadas por el Ministerio de Medio Ambiente y Aguas en base a los cuales se obtienen las licencias ambientales correspondientes a cada proyecto. Este Manual no reemplaza al cumplimiento de otras obligaciones definidas en los contratos o en la legislación nacional.

Elaborado por:	Aprobado por Jefe Inmediato Superior:
<i>Ing. Antonio W. Barea Balderrama</i> INGENIERO DE PROYECTOS II U.I.P. – U.D.CONSTRUCCIONES DISTRITO REDES DE GAS ORURO GNRGD – Y.P.F.B	<i>Alex G. Choque Huanca</i> JEFE DE CONSTRUCCIONES DISTRITAL REDES DE GAS ORURO GNRGD – Y.P.F.B

	UNIDAD SOLICITANTE: DISTRITO DE REDES DE GAS ORURO UNIDAD DISTRITAL DE CONSTRUCCIONES	FORM. CH-001
	OBJETO DE LA CONTRATACION: OBRAS CIVILES PARA LA CONSTRUCCIÓN DE RED SECUNDARIA 9 DE JUNIO Y ESTRELLA DE BELEN DISTRITO 5 CIUDAD DE ORURO	Hoja: 74 de 87

4. Redes Secundarias (Obras Civiles)

4.1. Consideraciones en Replanteo (R.S.)

Las redes secundarias son diseñadas generalmente sobre las aceras existiendo eventualmente obstáculos que son de consideración ambiental, para este caso solo se considerarán los árboles que puedan existir en el trayecto diseñado para las redes secundarias, para lo cual se deberá evaluar para cada caso particular, con la supervisión, la mejor alternativa, siguiendo las siguientes recomendaciones generales

- Se prohíbe talar o extraer árboles
- Se deberá en lo posible bordear con la trayectoria de la red el árbol
- Se deberá replantar la ruta en lo posible a una distancia recomendada por supervisión del borde del árbol (variable según la especie y diámetro)
- Se debe evitar dañar las raíces primarias de los árboles
- En caso de que la red pase por el área de la raíz se deberá cuidar de no afectar la estabilidad del suelo y se deberá afectar lo mínimamente posible las raíces.

La empresa encargada deberá generar un reporte y un registro fotográfico de las definiciones y alternativas tomadas en cuanto a la presencia de árboles en el replanteo.

4.2. Gestión de Residuos Sólidos (R.S.)

Durante la construcción de las redes secundarias se generan distintos tipos de residuos sólidos los cuales deberán ser gestionados adecuadamente, se presenta a continuación la caracterización de los residuos priorizados que se generan en las actividades de construcción de redes secundarias y que deberán ser gestionados:

Tabla 1: Caracterización de Residuos en Redes Secundarias

Etapa	Actividades	Residuo	Descripción	Clasificación del Residuo según ANEXO A del RGRS
Construcción de Redes Secundarias	Obras civiles	Escombros	Se generan al excavar aceras y calles	E. Residuo Especial E.5 Escombros
		Residuos comunes	El personal de cada empresa puede generar residuos comunes como papeles, plásticos restos de comida, etc.	A. Residuos Domiciliarios


A continuación se presentan requisitos y consideraciones mínimas para la gestión que debe realizarse con cada residuo:

4.2.1. Escombros (R.S.)

➤ Generación

El trayecto planteado para las redes secundarias son en su mayoría sobre áreas urbanizadas con aceras y calzadas, donde la excavación de zanjas generará cantidades significativas de escombros, los mismos que deben ser acomodados cerca de la zanja según la especificación técnica de construcción.

Elaborado por:	Aprobado por Jefe Inmediato Superior:
<i>Jng. Antonio W. Barea Balderrama</i> INGENIERO DE PROYECTOS II U.I.P. – U.D.CONSTRUCCIONES DISTRITO REDES DE GAS ORURO GNRGD – Y.P.F.B	<i>Alex G. Choque Huanca</i> JEFE DE CONSTRUCCIONES DISTRITAL REDES DE GAS ORURO GNRGD – Y.P.F.B

	UNIDAD SOLICITANTE: DISTRITO DE REDES DE GAS ORURO UNIDAD DISTRITAL DE CONSTRUCCIONES	FORM. CH-001
	OBJETO DE LA CONTRATACION: OBRAS CIVILES PARA LA CONSTRUCCIÓN DE RED SECUNDARIA 9 DE JUNIO Y ESTRELLA DE BELEN DISTRITO 5 CIUDAD DE ORURO	Hoja: 75 de 87



Generación de Escombros

➤ **Manipulación**

El personal que manipule los escombros deberá utilizar guantes, casco y botas de seguridad, puesto que existe el riesgo de que caiga o golpee al trabajador durante su manipulación.

➤ **Almacenamiento temporal**

Los escombros serán almacenados temporalmente cerca de la zanja según las especificaciones técnicas de zanjeo, en caso de lluvias se deberán cubrir los mismos con material plástico para evitar su arrastre y posibles afectaciones a sumideros u otros que puedan ser receptores de los mismos.

➤ **Transporte**

El transporte de estos residuos será en volquetas o camiones los cuales al ser cargados no deberán sobrepasar su capacidad de carga y evitar que los mismos caigan durante el trayecto.

➤ **Disposición Final**

La empresa contratista deberá encargarse de gestionar con las autoridades del Municipio, donde se encuentre el proyecto, la autorización respectiva para la disposición de estos residuos, las autoridades locales deberán definir el sitio donde serán dispuestos los escombros.


La empresa contratista deberá generar un reporte de la cantidad generada, registros fotográficos del almacenamiento temporal transporte y disposición final de los escombros así como deberá presentar la autorización del Municipio para la disposición final de los escombros.

4.2.2. Residuos Comunes (R.S.)

➤ **Generación**

Los residuos comunes se generan por el personal de la empresa como ser papeles, restos de comida, botellas plásticas u otros, se deberá aplicar la política de reducción en origen, es decir evitar la generación de los residuos, cada empresa se encargará de ver el mecanismo de capacitación o concientización a su personal para evitar la generación de los mismos.

Elaborado por:	Aprobado por Jefe Inmediato Superior:
Ing. Antonio W. Barea Balderrama INGENIERO DE PROYECTOS II U.I.P. – U.D.CONSTRUCCIONES DISTRITO REDES DE GAS ORURO GNRGD – Y.P.F.B	Alex G. Choque Huanca JEFE DE CONSTRUCCIONES DISTRITAL REDES DE GAS ORURO GNRGD – Y.P.F.B

	UNIDAD SOLICITANTE: DISTRITO DE REDES DE GAS ORURO UNIDAD DISTRITAL DE CONSTRUCCIONES	FORM. CH-001
	OBJETO DE LA CONTRATACION: OBRAS CIVILES PARA LA CONSTRUCCIÓN DE RED SECUNDARIA 9 DE JUNIO Y ESTRELLA DE BELEN DISTRITO 5 CIUDAD DE ORURO	Hoja: 76 de 87



Residuos Comunes

➤ **Almacenamiento temporal**

Las empresas deberán contar con mínimamente un contenedor en obra para estos residuos, el cual deberá estar identificado y deberá ser resistente y portátil, si la empresa selecciona este tipo de residuos, en contenedores diferenciados, los mismos deberán cumplir la normativa establecida, el almacenamiento temporal en campamentos o instalaciones de la empresa debe ser un lugar cubierto o techado y debe estar identificado.

➤ **Transporte**

El transporte de estos residuos será en moviidades de la empresa hasta las instalaciones o campamentos cuidando que no existan riesgos de daño a los contenedores.

➤ **Disposición Final o entrega**

La disposición final de estos residuos será a empresas de reciclaje según la diferenciación, en su defecto los residuos mínimamente deberán ser entregados a una empresa de aseo municipal, las cuales lleven los mismos a su disposición final en un relleno sanitario.

4.3. Control de Calidad de Aire (R.S.)

En el caso del factor Aire se identificaron como aspectos ambientales de importancia los siguientes:


- Generación de partículas suspendidas
- Generación de gases de combustión

Por lo que la empresa deberá realizar un mínimo control de sus emisiones gaseosas así como una mitigación hacia las partículas suspendidas (polvo) que se generan durante las actividades de apertura y reposición de zanjas según lo establecido en este manual.

4.3.1. Partículas Suspendidas

Para realizar la Mitigación de las partículas suspendidas o polvo la empresa deberá regar con agua permanentemente los sitios donde se realicen excavaciones y reposiciones, la frecuencia y cantidad dependerá de las condiciones climáticas del área intervenida, en zonas ventosas deberán regarse más seguido que en zonas templadas o cálidas con reducida presencia de vientos. La empresa deberá

Elaborado por:	Aprobado por Jefe Inmediato Superior:
<i>Ing. Antonio W. Barea Balderrama</i> INGENIERO DE PROYECTOS II U.I.P. – U.D.CONSTRUCCIONES DISTRITO REDES DE GAS ORURO GNRGD – Y.P.F.B	<i>Alex G. Choque Huanca</i> JEFE DE CONSTRUCCIONES DISTRITAL REDES DE GAS ORURO GNRGD – Y.P.F.B

	UNIDAD SOLICITANTE: DISTRITO DE REDES DE GAS ORURO UNIDAD DISTRITAL DE CONSTRUCCIONES	FORM. CH-001
	OBJETO DE LA CONTRATACION: OBRAS CIVILES PARA LA CONSTRUCCIÓN DE RED SECUNDARIA 9 DE JUNIO Y ESTRELLA DE BELEN DISTRITO 5 CIUDAD DE ORURO	Hoja: 77 de 87

presentar un registro fotográfico del regado en zanjas, como respaldo de la mitigación de este impacto, donde se deberá reportar el origen del agua utilizada.



Generación de Partículas suspendidas (polvo)



Humectación


4.3.2. Gases de Combustión (R.S.)

Los gases de combustión son gases generados por la combustión de los hidrocarburos generando principalmente CO₂, CO, NO₂ y SO₂ los cuales salen por los escapes de vehículos y maquinarias utilizadas durante la construcción de la red secundaria y tienen efectos negativos en la calidad del aire aportando a los gases de efecto invernadero.

Se ha determinado que las empresas contratistas deben encargarse de que toda maquinaria a ser utilizada en la construcción de la red secundaria así como todos los vehículos de la empresa cuenten con su mantenimiento respectivo en talleres mecánicos que correspondan.

La empresa deberá presentar planillas o registros del último mantenimiento realizado a cada vehículo y maquinaria pesada para respaldar el control de emisión de contaminantes y que puedan estar dentro de los límites permisibles establecidos en el Reglamento en Materia de Contaminación Atmosférica de la ley 1333 de medio ambiente. El personal ambiental de YPFB realizará oportunamente monitoreos ambientales mediante la medición de gases de combustión en maquinarias y vehículos.

Elaborado por:	Aprobado por Jefe Inmediato Superior:
<i>Jng. Antonio W. Barea Balderrama</i> INGENIERO DE PROYECTOS II U.I.P. – U.D.CONSTRUCCIONES DISTRITO REDES DE GAS ORURO GNRGD – Y.P.F.B	<i>Alex G. Choque Huanca</i> JEFE DE CONSTRUCCIONES DISTRITAL REDES DE GAS ORURO GNRGD – Y.P.F.B

	UNIDAD SOLICITANTE: DISTRITO DE REDES DE GAS ORURO UNIDAD DISTRITAL DE CONSTRUCCIONES	FORM. CH-001
	OBJETO DE LA CONTRATACION: OBRAS CIVILES PARA LA CONSTRUCCIÓN DE RED SECUNDARIA 9 DE JUNIO Y ESTRELLA DE BELEN DISTRITO 5 CIUDAD DE ORURO	Hoja: 78 de 87



Emisión de gases de combustión

4.4. Abandono y Restauración (R.S.)

En el abandono de ejecución una vez concluidas todas las actividades de construcción de las redes secundarias se debe limpiar el área intervenida evitando dejar cualquier tipo de residuo que haya generado la empresa debiendo dejar el área en condiciones similares a las que existían antes de la construcción.

Se deberá generar registros fotográficos mostrando las condiciones del área una vez finalizada la construcción.

4.5. Generación de Registros y presentación de formularios (R.S.)


El cumplimiento de todos los requisitos y recomendaciones de este manual solo puede ser demostrado mediante los registros indicados en cada punto por lo que la empresa deberá presentar el "Formulario de conformidad de gestión Ambiental en obras civiles de red Secundaria" al finalizar la obra adjuntando al mismo los registros solicitados en este manual.

En el siguiente cuadro se presenta un resumen los registros a generar por la empresa encargada de construcción de redes secundarias:



Tabla 2 Registros a generar para Obras Civiles en Redes Secundarias

Consideración	Detalle	Registros a Generar
Replanteo	Arboles	Reporte de cantidad de casos presentados y definición de alternativas
		Registro fotográfico de la construcción
Residuos Sólidos	Escombros	Permiso o documento de la Gobernación Municipal competente para la disposición final de escombros.
		Registro fotográfico de almacenamiento temporal y vehículos de transporte, reporte de cantidad generada
	Residuos comunes	Registro fotográfico de contenedores Actas de entrega a reciclaje si corresponde
Control de calidad de Aire	Generación de polvo	Registro fotográfico de humectación de zanjas
	Generación de gases de combustión	Registro o Planillas de mantenimiento de vehículos


Elaborado por:	Aprobado por Jefe Inmediato Superior:
<i>Ing. Antonio W. Barea Balderrama</i> INGENIERO DE PROYECTOS II U.I.P. – U.D.CONSTRUCCIONES DISTRITO REDES DE GAS ORURO GNRGD – Y.P.F.B	<i>Alex G. Choque Huanca</i> JEFE DE CONSTRUCCIONES DISTRITAL REDES DE GAS ORURO GNRGD – Y.P.F.B

 La fuerza que transforma Bolivia	UNIDAD SOLICITANTE: DISTRITO DE REDES DE GAS ORURO UNIDAD DISTRITAL DE CONSTRUCCIONES	FORM. CH-001
	OBJETO DE LA CONTRATACION: OBRAS CIVILES PARA LA CONSTRUCCIÓN DE RED SECUNDARIA 9 DE JUNIO Y ESTRELLA DE BELEN DISTRITO 5 CIUDAD DE ORURO	Hoja: 79 de 87

4.6. FORMULARIO DE CONFORMIDAD DE GESTION AMBIENTAL EN OBRAS CIVILES RED SECUNDARIA

 Corporación		YACIMIENTOS PETROLIFEROS FISCALES BOLIVIANOS OFICINA DE MEDIO AMBIENTE - GNRGD		
		FORMULARIO DE CONFORMIDAD DE GESTION AMBIENTAL EN OBRAS CIVILES RED SECUNDARIA		
1. DATOS GENERALES DE LA OBRA				
NOMBRE DE LA EMPRESA		TEL/CEL		
NOMBRE DEL REPRESENTANTE LEGAL DE LA EMPRESA				
NOMBRE DE LA OBRA		PROYECTO		
Nº CDD:	FECHA DE INICIO	FECHA DE CONCLUSION		
2. CONDICIONES A EVALUAR IN SITU				
	SI	NO	Observaciones	
Se han presentado árboles en el replanteo del trayecto de la obra	<input type="checkbox"/>	<input type="checkbox"/>	
Se ha dañado o afectado la estructura y estabilidad de los arboles	<input type="checkbox"/>	<input type="checkbox"/>	
Se ha evidenciado presencia de residuos sólidos comunes en obra	<input type="checkbox"/>	<input type="checkbox"/>	
Se ha verificado utilización de contenedores para residuos en obra	<input type="checkbox"/>	<input type="checkbox"/>	
Se ha verificado la humectación de zanjas	<input type="checkbox"/>	<input type="checkbox"/>	
Se ha utilizado maquinaria pesada	<input type="checkbox"/>	<input type="checkbox"/>	
Se ha verificado la limpieza total de escombros	<input type="checkbox"/>	<input type="checkbox"/>	
3. PRESENTACION DE REGISTROS AMBIENTALES				
	SI	NO	No aplica	Observaciones/justificación
Reporte de cantidad de árboles presentados y ejecución por el lugar	<input type="checkbox"/>	<input type="checkbox"/>	<input type="checkbox"/>
Documento de la Gobernación para disposición de escombros	<input type="checkbox"/>	<input type="checkbox"/>	<input type="checkbox"/>
Registro fotográfico de almacenamiento temporal y transporte de escombros	<input type="checkbox"/>	<input type="checkbox"/>	<input type="checkbox"/>
Registro fotográfico de contenedores de residuos en obra	<input type="checkbox"/>	<input type="checkbox"/>	<input type="checkbox"/>
Actas de entrega de residuos reciclables	<input type="checkbox"/>	<input type="checkbox"/>	<input type="checkbox"/>
Registro fotográfico de humectación de zanjas	<input type="checkbox"/>	<input type="checkbox"/>	<input type="checkbox"/>
Registros de mantenimiento de vehículos y maquinaria	<input type="checkbox"/>	<input type="checkbox"/>	<input type="checkbox"/>
4. CONFORMIDAD				
Realizando la verificación de actividades realizadas y registros se establece que la Gestión Ambiental en esta obra es:				
ACCEPTABLE <input type="checkbox"/>		NO ACCEPTABLE <input type="checkbox"/>		
OBSERVACIONES:				
Sello y Firma Supervisor de obra		Sello y Firma Responsable de la Empresa		Sello y Firma Responsable de Gestión Ambiental - GNRGD
Fecha: / / 20		Fecha: / / 20		Fecha: / / 20

Elaborado por:	Aprobado por Jefe Inmediato Superior:
Ing. Antonio W. Barea Balderrama INGENIERO DE PROYECTOS II U.I.P. – U.D.CONSTRUCCIONES DISTRITO REDES DE GAS ORURO GNRGD – Y.P.F.B	Alex G. Choque Huanca JEFE DE CONSTRUCCIONES DISTRITAL REDES DE GAS ORURO GNRGD – Y.P.F.B

	UNIDAD SOLICITANTE: DISTRITO DE REDES DE GAS ORURO UNIDAD DISTRITAL DE CONSTRUCCIONES	FORM. CH-001
	OBJETO DE LA CONTRATACION: OBRAS CIVILES PARA LA CONSTRUCCIÓN DE RED SECUNDARIA 9 DE JUNIO Y ESTRELLA DE BELEN DISTRITO 5 CIUDAD DE ORURO	Hoja: 80 de 87

5. Redes Secundarias (Obras Mecánicas)

5.1. Gestión de Residuos Sólidos (R.S.)

Durante la construcción de las redes secundarias se generan distintos tipos de residuos sólidos los cuales deberán ser gestionados adecuadamente, se presenta a continuación la caracterización de los residuos priorizados que se generan en las actividades de construcción de redes secundarias y que deberán ser gestionados:

Tabla 3: Caracterización de Residuos en Redes Secundarias

Etapa	Actividades	Residuo	Descripción	Clasificación del Residuo según ANEXO A del RGRS
Construcción redes secundarias	Obras mecánicas	Restos de Tubería de Polietileno	Se generan retazos de tuberías de polietileno	F. Industrial Residuo Asimilable a Domiciliario.
		Viruta plástica	Para la soldadura de electro fusión se raspa los bordes de las tuberías generando la viruta	A. Residuo Domiciliario
		Bolsas plásticas	Los accesorios de Polietileno vienen en bolsas plásticas, por lo que se obtiene una al utilizar cada accesorio	A. Residuo Domiciliario
		Residuos comunes	El personal de cada empresa puede generar residuos comunes como papeles, plásticos restos de comida, etc.	A. Residuos Domiciliarios


A continuación se presentan requisitos y consideraciones mínimas para la gestión que debe realizarse con cada residuo:

5.1.1. Restos de tubería de Polietileno (R.S.)

➤ Generación y recolección

Durante la construcción de redes secundarias se generan cortes a las tuberías generando así restos de tubería de polietileno, los cuales por ningún motivo deberán dejarse en zanja o en el sitio de la obra, los mismos deben ser recolectados, la empresa deberá definir si lo hace en contenedores específicos o si los recopilaran en el mismo vehículo de la empresa, siempre que se cumplan las condiciones de evitar la exposición del material hacia la intemperie y el contacto directo con otros residuos.

Elaborado por:	Aprobado por Jefe Inmediato Superior:
<i>Jng. Antonio W. Barea Balderrama</i> INGENIERO DE PROYECTOS II U.I.P. – U.D.CONSTRUCCIONES DISTRITO REDES DE GAS ORURO GNRGD – Y.P.F.B	<i>Alex G. Choque Huanca</i> JEFE DE CONSTRUCCIONES DISTRITAL REDES DE GAS ORURO GNRGD – Y.P.F.B

	UNIDAD SOLICITANTE: DISTRITO DE REDES DE GAS ORURO UNIDAD DISTRITAL DE CONSTRUCCIONES	FORM. CH-001
	OBJETO DE LA CONTRATACION: OBRAS CIVILES PARA LA CONSTRUCCIÓN DE RED SECUNDARIA 9 DE JUNIO Y ESTRELLA DE BELEN DISTRITO 5 CIUDAD DE ORURO	Hoja: 81 de 87



Restos de Tubería de polietileno

➤ **Almacenamiento temporal**

El almacenamiento temporal de los restos de tubería deberá ser en campamentos, instalaciones o almacenes de la empresa, el lugar dispuesto debe tener condiciones para evitar la exposición del material hacia la intemperie y el contacto directo con otros residuos.

➤ **Transporte**

El transporte se deberá realizar en vehículos de la empresa cuidando que no estén en contacto con tierra, polvo y radiación solar.

➤ **Disposición Final**


Estos residuos deberán ser entregados a instituciones especializadas en reciclaje por lo que la empresa deberá encargarse de que se haga efectiva esta entrega, generando los respaldos correspondientes, siguiendo todo procedimiento legal que corresponda.

5.1.2. Viruta plástica (R.S.)

➤ **Generación y recolección**

Durante la construcción específicamente en la actividad de soldadura por electro fusión, se raspa el extremo de cada tubería a ser unida con el accesorio, esta actividad genera viruta de polietileno, que considerando la cantidad de juntas puede llegar a ser representativa por lo que se recomienda recolectar esta viruta en bolsas o contenedores específicos una vez generados evitando dejar el material en la zanja o en el área de intervención, se debe cuidar que la recolección sea inmediata evitando que el material se contamine con tierra u otros residuos.

Elaborado por:	Aprobado por Jefe Inmediato Superior:
<i>Ing. Antonio W. Barea Balderrama</i> INGENIERO DE PROYECTOS II U.I.P. – U.D.CONSTRUCCIONES DISTRITO REDES DE GAS ORURO GNRGD – Y.P.F.B	<i>Alex G. Choque Huanca</i> JEFE DE CONSTRUCCIONES DISTRITAL REDES DE GAS ORURO GNRGD – Y.P.F.B

	UNIDAD SOLICITANTE: DISTRITO DE REDES DE GAS ORURO UNIDAD DISTRITAL DE CONSTRUCCIONES	FORM. CH-001
	OBJETO DE LA CONTRATACION: OBRAS CIVILES PARA LA CONSTRUCCIÓN DE RED SECUNDARIA 9 DE JUNIO Y ESTRELLA DE BELEN DISTRITO 5 CIUDAD DE ORURO	Hoja: 82 de 87



Viruta Plástica (R.S.)

➤ **Almacenamiento temporal**

Se deberá almacenar este material junto a los restos de tuberías de polietileno en su contenedor diferenciado, en un sitio que cumpla las recomendaciones mencionadas en el punto anterior.

➤ **Disposición Final**

Estos residuos deberán ser entregados a instituciones especializadas en reciclaje por lo que la empresa deberá encargarse de que se haga efectiva esta entrega, generando los respaldos correspondientes, siguiendo todo procedimiento legal que corresponda.

5.1.3. Bolsas Plásticas (R.S.)


➤ **Generación y recolección**

Los accesorios de polietileno vienen en bolsas plásticas reciclables, las cuales considerando la cantidad de accesorios a utilizar en redes y acometidas son de cantidad considerable, por lo que se ha dispuesto recolectar todas las bolsas de polietileno el momento de abrir el empaque de cada accesorio, la empresa deberá contar con bolsas u otro contenedor que vea adecuado para su recolección inmediata en obra, evitando dejar bolsas en las zanjas o en el área de intervención.



Bolsa de accesorio de red secundaria

Elaborado por:	Aprobado por Jefe Inmediato Superior:
<i>Ing. Antonio W. Barea Balderrama</i> INGENIERO DE PROYECTOS II U.I.P. – U.D.CONSTRUCCIONES DISTRITO REDES DE GAS ORURO GNRGD – Y.P.F.B	<i>Alex G. Choque Huanca</i> JEFE DE CONSTRUCCIONES DISTRITAL REDES DE GAS ORURO GNRGD – Y.P.F.B

	UNIDAD SOLICITANTE: DISTRITO DE REDES DE GAS ORURO UNIDAD DISTRITAL DE CONSTRUCCIONES	FORM. CH-001
	OBJETO DE LA CONTRATACION: OBRAS CIVILES PARA LA CONSTRUCCIÓN DE RED SECUNDARIA 9 DE JUNIO Y ESTRELLA DE BELEN DISTRITO 5 CIUDAD DE ORURO	Hoja: 83 de 87

➤ **Almacenamiento temporal**

Se deberá almacenar este material junto a los restos de tuberías de polietileno en su contenedor diferenciado, en un sitio que cumpla las recomendaciones mencionadas en el punto anterior.

➤ **Disposición Final**

Estos residuos deberán ser entregados a instituciones especializadas en reciclaje por lo que la empresa deberá encargarse de que se haga efectiva esta entrega, generando los respaldos correspondientes, siguiendo todo procedimiento legal que corresponda.

5.1.4. Residuos Comunes (R.S.)

➤ **Generación**

Los residuos comunes se generan por el personal de la empresa como ser papeles, restos de comida, botellas plásticas u otros, se deberá aplicar la política de reducción en origen, es decir evitar la generación de los residuos, cada empresa se encargará de ver el mecanismo de capacitación o concientización a su personal para evitar la generación de los mismos.



Residuos Comunes

➤ **Almacenamiento temporal**

Las empresas deberán contar con mínimamente un contenedor en obra para estos residuos, el cual deberá estar identificado y deberá ser resistente y portátil, si la empresa selecciona este tipo de residuos, en contenedores diferenciados, los mismos deberán cumplir la normativa establecida, el almacenamiento temporal en campamentos o instalaciones de la empresa debe ser un lugar cubierto o techado y debe estar identificado.


➤ **Transporte**

El transporte de estos residuos será en moviidades de la empresa hasta las instalaciones o campamentos cuidando que no existan riesgos de daño a los contenedores.

➤ **Disposición Final o entrega**

La disposición final de estos residuos será a empresas de reciclaje según la diferenciación, en su defecto los residuos mínimamente deberán ser entregados a una empresa de aseo municipal, las cuales lleven los mismos a su disposición final en un relleno sanitario.

Elaborado por:	Aprobado por Jefe Inmediato Superior:
<i>Ing. Antonio W. Barea Balderrama</i> INGENIERO DE PROYECTOS II U.I.P. – U.D.CONSTRUCCIONES DISTRITO REDES DE GAS ORURO GNRGD – Y.P.F.B	<i>Alex G. Choque Huanca</i> JEFE DE CONSTRUCCIONES DISTRITAL REDES DE GAS ORURO GNRGD – Y.P.F.B

	UNIDAD SOLICITANTE: DISTRITO DE REDES DE GAS ORURO UNIDAD DISTRITAL DE CONSTRUCCIONES	FORM. CH-001
	OBJETO DE LA CONTRATACION: OBRAS CIVILES PARA LA CONSTRUCCIÓN DE RED SECUNDARIA 9 DE JUNIO Y ESTRELLA DE BELEN DISTRITO 5 CIUDAD DE ORURO	Hoja: 84 de 87

5.2. Control de Calidad de Aire (R.S.)

En el caso del factor Aire se identificaron como aspectos ambientales de importancia el siguiente:

- Generación de gases de combustión

Por lo que la empresa deberá realizar un mínimo control de sus emisiones gaseosas durante las actividades de apertura y reposición de zanjas según lo establecido en este manual.

5.2.1. Gases de Combustión (R.S.)

Los gases de combustión son gases generados por la combustión de los hidrocarburos generando principalmente CO₂, CO, NO₂ y SO₂ los cuales salen por los escapes de vehículos y maquinarias utilizadas durante la construcción de la red secundaria y tienen efectos negativos en la calidad del aire aportando a los gases de efecto invernadero.

Se ha determinado que las empresas contratistas deben encargarse de que toda maquinaria a ser utilizada en la construcción de redes secundarias así como todos los vehículos de la empresa cuenten con su mantenimiento respectivo en talleres mecánicos que correspondan.

La empresa deberá presentar planillas o registros del último mantenimiento realizado a cada vehículo y maquinaria pesada para respaldar el control de emisión de contaminantes y que puedan estar dentro de los límites permisibles establecidos en el Reglamento en Materia de Contaminación Atmosférica de la ley 1333 de medio ambiente. El personal ambiental de YPFB realizará oportunamente monitoreos ambientales mediante la medición de gases de combustión en maquinarias y vehículos.



Emisión de gases de combustión

5.3. Abandono y Restauración (R.S.)

En el abandono de ejecución una vez concluidas todas las actividades de construcción de las redes secundarias se debe limpiar el área intervenida evitando dejar cualquier tipo de residuo que haya generado la empresa debiendo dejar el área en condiciones similares a las que existían antes de la construcción.

Se deberá generar registros fotográficos mostrando las condiciones del área una vez finalizada la construcción.

5.4. Generación de Registros y presentación de formularios (R.S.)

El cumplimiento de todos los requisitos y recomendaciones de este manual solo puede ser demostrado mediante los registros indicados en cada punto por lo que la empresa deberá presentar en sus informes los registros solicitados en este manual.

En el siguiente cuadro se presenta un resumen los registros a generar por la empresa encargada de construcción de redes secundarias:

Elaborado por:	Aprobado por Jefe Inmediato Superior:
<i>Jng. Antonio W. Barea Balderrama</i> INGENIERO DE PROYECTOS II U.I.P. – U.D.CONSTRUCCIONES DISTRITO REDES DE GAS ORURO GNRGD – Y.P.F.B	<i>Alex G. Choque Huanca</i> JEFE DE CONSTRUCCIONES DISTRITAL REDES DE GAS ORURO GNRGD – Y.P.F.B


	UNIDAD SOLICITANTE: DISTRITO DE REDES DE GAS ORURO UNIDAD DISTRITAL DE CONSTRUCCIONES	FORM. CH-001
	OBJETO DE LA CONTRATACION: OBRAS CIVILES PARA LA CONSTRUCCIÓN DE RED SECUNDARIA 9 DE JUNIO Y ESTRELLA DE BELEN DISTRITO 5 CIUDAD DE ORURO	Hoja: 85 de 87

Tabla 4: Registros a generar para Obras mecánicas en Redes Secundarias

Consideración	Detalle	Registros a Generar
Residuos Sólidos	Restos de Tubería de Polietileno	Registro fotográfico de recolección y contenedores en obra
		Registro o acta de entrega de residuos
	Viruta plástica	Registro fotográfico de recolección y contenedores en obra
		Registro o acta de entrega de residuos
	Bolsa plástica	Registro fotográfico de recolección y contenedores en obra
		Registro o acta de entrega de residuos
Residuos comunes	Registro fotográfico de contenedores Actas de entrega a reciclaje si corresponde	
Control de calidad de Aire	Generación de gases de combustión	Registro o Planillas de mantenimiento de vehículos

6. Gestión Ambiental en Campamentos

6.1. Condiciones para Ubicación

Se deberán ubicar campamentos en áreas despejadas y/o previamente intervenidas y con bajo riesgo de erosión, la ubicación debe ser en lo posible accesible por vías existentes. Se deberá contar con la aprobación de supervisión sobre el sitio seleccionado antes de la construcción o montaje de campamentos.

Preferentemente se debe contar con un área específica para almacenamiento de combustible y sustancias peligrosas.

6.2. Gestión de Residuos Sólidos en Campamentos

Dependiendo el tiempo de ejecución de obra y la ubicación del campamento, la empresa contratista deberá habilitar una fosa para la disposición de los residuos sólidos domésticos. Se deberá presentar al Supervisor el diseño y ubicación de la fosa de residuos sólidos, diseño que debe considerar la ubicación de la fosa, el volumen estimado de residuos, la impermeabilización de sus paredes y otros aspectos técnicos.

Si el tiempo no sobrepasa los 3 meses, la contratista podrá disponer de contenedores diferenciados para la disposición temporal de sus residuos sólidos, de los cuales los residuos no reciclables ni reutilizables deberán ser entregados a la empresa de aseo municipal más cercana con una periodicidad no menor a una semana. Los contenedores de residuos deben estar en pedestales y deben contar con tapa para evitar su dispersión, esta opción debe ser justificada y aprobada por supervisión


Se deberán instalar contenedores en diferentes secciones del campamento (cocina, comedor, habitaciones, baños y oficinas, el número de recipientes estará en una del número de trabajadores en el campamento.

Se dispondrá de sitios adecuados para todos los residuos citados, para su almacenamiento temporal cumpliendo con la señalización ventilación y techado adecuados.

6.3. Gestión de Descargas hídricas

Las aguas residuales que se generen en los campamentos incluyen aguas servidas que se vierten desde los inodoros, urinarios y aguas servidas de uso doméstico, dichas aguas residuales, se recolectarán mediante un sistema de tubería de recolección y se canalizará hasta una cámara séptica o hasta un sistema de tratamiento adecuado, la empresa deberá encargarse de gestionar la utilización de baños

Elaborado por:	Aprobado por Jefe Inmediato Superior:
Ing. Antonio W. Barea Balderrama INGENIERO DE PROYECTOS II U.I.P. – U.D.CONSTRUCCIONES DISTRITO REDES DE GAS ORURO GNRGD – Y.P.F.B	Alex G. Choque Huanca JEFE DE CONSTRUCCIONES DISTRITAL REDES DE GAS ORURO GNRGD – Y.P.F.B

	UNIDAD SOLICITANTE: DISTRITO DE REDES DE GAS ORURO UNIDAD DISTRITAL DE CONSTRUCCIONES	FORM. CH-001
	OBJETO DE LA CONTRATACION: OBRAS CIVILES PARA LA CONSTRUCCIÓN DE RED SECUNDARIA 9 DE JUNIO Y ESTRELLA DE BELEN DISTRITO 5 CIUDAD DE ORURO	Hoja: 86 de 87

existentes en el área o la construcción de baños temporales con un sistema adecuado aprobado por supervisión, todo vertimiento de aguas residuales debe realizarse en lugares elegidos y aprobados por supervisión.

6.4. Almacenamiento de combustibles

Se contará con un sitio específico para almacenamiento de combustibles donde se implementarán medidas de protección para evitar derrames; de ocurrir un derrame accidental se tomarán acciones inmediatas para limpiar y restaurar el área.

Si en el sitio se habrían producido derrames de hidrocarburos, grasas y/o aceites, correrá por cuenta del contratista el costo que represente la limpieza y recuperación del suelo, aplicando la metodología aprobada por la Supervisión.

Si el mantenimiento de los vehículos se realiza en el área de Proyecto comprendida, el contratista deberá proveer de condiciones y herramientas para la actividad en cuestión.

En el sitio se construirán estructuras especiales y firmes para facilitar el vertido eficiente de líquidos combustibles, lubricantes, grasas y otros, directamente a los equipos. No se permitirá el manipuleo de turriles y otros que signifiquen riesgos de derrame de los materiales anteriormente mencionados.

Los residuos grasos generados del lavado y mantenimiento de maquinaria, serán tratados mediante trampas de grasa, realizando una separación primaria por densidad de aceites y grasas, que serán recolectadas en barriles, luego el agua será filtrada y reutilizada para fines de lavado de maquinaria.

Las grasas y los aceites lubricantes se recolectarán y almacenarán para su posterior transporte y entrega a una empresa especializada en re-refinación, autorizada por el Ministerio de Hidrocarburos.


6.5. Generación de Registros

El cumplimiento de todos los requisitos y recomendaciones para campamentos será demostrado mediante registros fotográficos, por lo que la empresa deberá presentar en los informes ambientales el cumplimiento de lo solicitado en el manual, se presenta un resumen de los registros solicitados en caso de existir campamentos:



Tabla 5: Registros a generar para Campamentos

Consideración	Registros a Generar
Ubicación	Reporte con alternativas y selección de sitios y sus condiciones iniciales
	Croquis o plano de planta de las instalaciones
Residuos Sólidos	Plan de manejo de residuos comunes en campamentos
	Registro fotográfico de contenedores
	Actas de entrega a reciclaje si corresponde
	Registro fotográfico de sitios destinados a almacenamiento de residuos generados en obras
Almacenes	Registro fotográfico de almacenes y sitios destinados a combustibles
	Registro fotográfico de utilización y condiciones de almacenes
Gestión de Agua	Plan de consumo de agua y descargas líquidas
	Registro fotográfico de instalaciones sanitarias
	Registro fotográfico sitios de descarga
Abandono	Registro fotográfico del abandono
	Registro fotográfico del sitio post-abandono

Elaborado por:	Aprobado por Jefe Inmediato Superior:
<i>Ing. Antonio W. Barea Balderrama</i> INGENIERO DE PROYECTOS II U.I.P. – U.D.CONSTRUCCIONES DISTRITO REDES DE GAS ORURO GNRGD – Y.P.F.B	<i>Alex G. Choque Huanca</i> JEFE DE CONSTRUCCIONES DISTRITAL REDES DE GAS ORURO GNRGD – Y.P.F.B

 La fuerza que transforma Bolivia	UNIDAD SOLICITANTE: DISTRITO DE REDES DE GAS ORURO UNIDAD DISTRITAL DE CONSTRUCCIONES	FORM. CH-001
	OBJETO DE LA CONTRATACION: OBRAS CIVILES PARA LA CONSTRUCCIÓN DE RED SECUNDARIA 9 DE JUNIO Y ESTRELLA DE BELEN DISTRITO 5 CIUDAD DE ORURO	Hoja: 87 de 87

6.6. FORMULARIO DE CONFORMIDAD DE GESTION AMBIENTAL EN OBRAS MECANICAS RED SECUNDARIA

 Corporación	YACIMIENTOS PETROLIFEROS FISCALES BOLIVIANOS OFICINA DE MEDIO AMBIENTE - GNRGD			
FORMULARIO DE CONFORMIDAD DE GESTION AMBIENTAL EN OBRAS MECANICAS				
1. DATOS GENERALES DE LA OBRA				
NOMBRE DE LA EMPRESA		TEL/CEL		
NOMBRE DEL REPRESENTANTE LEGAL DE LA EMPRESA				
NOMBRE DE LA OBRA		PROYECTO		
Nº CDQ:	FECHA DE INICIO	FECHA DE CONCLUSION		
2. CONDICIONES A EVALUAR IN SITU				
	SI	NO	Observaciones	
Se han generado restos de tubería en obra	<input type="checkbox"/>	<input type="checkbox"/>	
Se ha verificado recojo de viruta plástica en obra	<input type="checkbox"/>	<input type="checkbox"/>	
Se ha verificado recojo de bolsas plásticas en obra	<input type="checkbox"/>	<input type="checkbox"/>	
Se ha evidenciado presencia de residuos sólidos comunes en obra	<input type="checkbox"/>	<input type="checkbox"/>	
Se ha verificado utilización de contenedores para residuos en obra	<input type="checkbox"/>	<input type="checkbox"/>	
Se cuenta con sitios de almacenamiento temporal en almacenes o instalaciones	<input type="checkbox"/>	<input type="checkbox"/>	
Se ha verificado la limpieza total del área de intervención	<input type="checkbox"/>	<input type="checkbox"/>	
3. PRESENTACION DE REGISTROS AMBIENTALES				
	SI	NO	No aplica	Observaciones/justificación
Registro fotográfico de recolección y contenedores de restos de tubería	<input type="checkbox"/>	<input type="checkbox"/>	<input type="checkbox"/>
Registro fotográfico de recolección y contenedores de viruta plástica	<input type="checkbox"/>	<input type="checkbox"/>	<input type="checkbox"/>
Registro fotográfico de recolección y contenedores para bolsas de accesorios	<input type="checkbox"/>	<input type="checkbox"/>	<input type="checkbox"/>
Registro fotográfico de recolección y contenedores de residuos comunes	<input type="checkbox"/>	<input type="checkbox"/>	<input type="checkbox"/>
Actas de entrega de residuos reciclables	<input type="checkbox"/>	<input type="checkbox"/>	<input type="checkbox"/>
Registros de mantenimiento de vehículos	<input type="checkbox"/>	<input type="checkbox"/>	<input type="checkbox"/>
4. CONFORMIDAD				
Realizando la verificación de actividades realizadas y registros se establece que la Gestión Ambiental en esta obra es:				
ACEPTABLE <input type="checkbox"/>		NO ACEPTABLE <input type="checkbox"/>		
Sello y Firma Supervisor de obra			Sello y Firma Responsable de la Empresa	Sello y Firma Responsable de Gestión Ambiental - GNRGD
Fecha: / / 20			Fecha: / / 20	Fecha: / / 20

Elaborado por:	Aprobado por Jefe Inmediato Superior:
Ing. Antonio W. Barea Balderrama INGENIERO DE PROYECTOS II U.I.P. – U.D.CONSTRUCCIONES DISTRITO REDES DE GAS ORURO GNRGD – Y.P.F.B	Alex G. Choque Huanca JEFE DE CONSTRUCCIONES DISTRITAL REDES DE GAS ORURO GNRGD – Y.P.F.B