



La fuerza que transforma Bolivia



GERENCIA NACIONAL DE REDES DE GAS Y DUCTOS
DISTRITO REDES DE GAS EL ALTO

**ESPECIFICACIONES TÉCNICAS PARA LA
ADJUDICACIÓN DE BIENES Y SERVICIOS BAJO LA
MODALIDAD DE CONTRATACIÓN DIRECTA
ORDINARIA**

**OBRAS CIVILES CONSTRUCCIÓN DE RED
SECUNDARIA, AMPLIACIÓN EN ZONAS DE LA
POBLACIÓN DE COPACABANA, PROVINCIA
MANCO KAPAC – DEPARTAMENTO DE LA PAZ**

(PRIMERA CONVOCATORIA)

GESTION 2015

 La fuerza que transforma Bolivia	YACIMIENTOS PETROLIFEROS FISCALES BOLIVIANOS GERENCIA NACIONAL DE REDES DE GAS Y DUCTOS	
DISTRITO REDES DE GAS EL ALTO	OBRAS CIVILES CONSTRUCCIÓN DE RED SECUNDARIA, AMPLIACIÓN EN ZONAS DE LA POBLACIÓN DE COPACABANA, PROVINCIA MANCO KAPAC - DEPARTAMENTO DE LA PAZ	Hoja: 2 de 114

CONTENIDO

SECCIÓN I CONTRATACIÓN DE SERVICIOS

SECCIÓN II REQUISITOS ADICIONALES PARA LA EJECUCION



SECCIÓN III CONSIDERACIONES PARA LA OBRA

SECCIÓN IV ESPECIFICACIONES TÉCNICAS DE CONSTRUCCIÓN OBRAS CIVILES

RED SECUNDARIA

SECCIÓN V PLANOS Y GRÁFICOS



ELABORADO POR:	APROBADO POR:
<i>Jhonny Alcon Vargas</i> UNIDAD DE INGENIERIA Y PROYECTOS DISTRITAL REDES DE GAS EL ALTO GNRGD – Y.P.F.B.	<i>Ing. Ciro Figueroa Flores</i> JEFE DE CONSTRUCCIONES DISTRITAL REDES DE GAS EL ALTO GNRGD – Y.P.F.B.
FIRMA, PIE DE FIRMA	FIRMA, PIE DE FIRMA

 La fuerza que transforma Bolivia	YACIMIENTOS PETROLIFEROS FISCALES BOLIVIANOS GERENCIA NACIONAL DE REDES DE GAS Y DUCTOS	
DISTRITO REDES DE GAS EL ALTO	OBRAS CIVILES CONSTRUCCIÓN DE RED SECUNDARIA, AMPLIACIÓN EN ZONAS DE LA POBLACIÓN DE COPACABANA, PROVINCIA MANCO KAPAC - DEPARTAMENTO DE LA PAZ	Hoja: 3 de 114

SECCIÓN I

CONTRATACION DE SERVICIOS



ELABORADO POR:	APROBADO POR:
<i>Jhonny Alcon Vargas</i> UNIDAD DE INGENIERIA Y PROYECTOS DISTRITAL REDES DE GAS EL ALTO GNRGD – Y.P.F.B.	<i>Ing. Ciro Figueroa Flores</i> JEFE DE CONSTRUCCIONES DISTRITAL REDES DE GAS EL ALTO GNRGD – Y.P.F.B.
FIRMA, PIE DE FIRMA	FIRMA, PIE DE FIRMA

 La fuerza que transforma Bolivia	YACIMIENTOS PETROLIFEROS FISCALES BOLIVIANOS GERENCIA NACIONAL DE REDES DE GAS Y DUCTOS	
DISTRITO REDES DE GAS EL ALTO	OBRAS CIVILES CONSTRUCCIÓN DE RED SECUNDARIA, AMPLIACIÓN EN ZONAS DE LA POBLACIÓN DE COPACABANA, PROVINCIA MANCO KAPAC - DEPARTAMENTO DE LA PAZ	Hoja: 4 de 114

ÍNDICE

1.	INTRODUCCIÓN.	5
2.	OBJETIVO.	5
3.	ALCANCE.	5
4.	LOCALIZACIÓN DE LA OBRA.	5
5.	DESCRIPCIÓN DE LA TRAYECTORIA.	6
6.	INSPECCIÓN PREVIA.	6
7.	REUNION DE ACLARACIÓN.	6
8.	MODALIDAD DE CONTRATACIÓN.	7
9.	MÉTODO DE SELECCIÓN.	7
10.	FORMA DE ADJUDICACIÓN.	7
11.	PRECIO REFERENCIAL.	7
12.	PLAZO DE EJECUCION DE LA OBRA.	7
13.	CRONOGRAMA DE EJECUCION DE LA OBRA.	7
14.	CONSIDERACIONES PARA LA PRESENTACIÓN DE LA PROPUESTA.	8
15.	EXPERIENCIA GENERAL Y ESPECÍFICA DE LA EMPRESA.	8
16.	EXPERIENCIA GENERAL Y ESPECÍFICA DEL PERSONAL TECNICO CLAVE.	9
17.	LISTADO DE LOS ITEMS Y VOLÚMENES.	12
18.	GARANTÍAS.	13
19.	PROPUESTA ECONOMICA.	16
20.	VALIDEZ DE LA PROPUESTA.	16
21.	FORMA DE PAGO.	16
22.	MOROSIDAD Y SUS PENALIDADES.	17
23.	ORGANIZACIÓN Y SEGUIMIENTO.	19
24.	COSTOS UNITARIOS ELEMENTALES (FORMULRIO B-3).	19

ELABORADO POR: <i>Jhonny Alcon Vargas</i> UNIDAD DE INGENIERIA Y PROYECTOS DISTRITAL REDES DE GAS EL ALTO GNRGD – Y.P.F.B.	APROBADO POR: <i>Ing. Ciro Figueroa Flores</i> JEFE DE CONSTRUCCIONES DISTRITAL REDES DE GAS EL ALTO GNRGD – Y.P.F.B.
FIRMA, PIE DE FIRMA	FIRMA, PIE DE FIRMA

 La fuerza que transforma Bolivia	YACIMIENTOS PETROLIFEROS FISCALES BOLIVIANOS GERENCIA NACIONAL DE REDES DE GAS Y DUCTOS	
DISTRITO REDES DE GAS EL ALTO	OBRAS CIVILES CONSTRUCCIÓN DE RED SECUNDARIA, AMPLIACIÓN EN ZONAS DE LA POBLACIÓN DE COPACABANA, PROVINCIA MANCO KAPAC - DEPARTAMENTO DE LA PAZ	Hoja: 5 de 114

1. INTRODUCCIÓN.

De acuerdo a Plan de expansión de la Gerencia Nacional de Redes de Gas y Ductos (G.N.R.G.D.) y por la aprobación del Directorio de Y.P.F.B., se autoriza el proceso de contratación para la implementación del proyecto "Cambio de la Matriz Energética de GLP por GN gestión 2015" en sujeción a los montos presupuestados en el marco de la transparencia y las disposiciones legales aplicables.

En concordancia con esta Política Nacional la GNRGD ha determinado la expansión del sistema de distribución de gas natural por redes, la cual incluye los diferentes municipios del departamento de **La Paz** en beneficio de la población.

Para tal efecto se requiere contratar los servicios de una o varias empresas especializadas que se encargaran de realizar los servicios de obras civiles con la finalidad de suministrar con Gas Natural, para la Construcción de Red Secundaria, en zonas de Población de Copacabana, Provincia Manco Kapac del Departamento de La Paz.

2. OBJETIVO.

El presente documento tiene por finalidad establecer las especificaciones técnicas, condiciones administrativas, legales, económicas y financieras para la contratación de empresas de servicios especializados en la construcción de obras civiles, para el cumplimiento de los proyectos de construcción y/o ampliación de redes para suministro de gas natural.

La ejecución del proyecto contempla lo siguiente:

- La construcción de red secundaria, tubería de polietileno en una longitud aproximada de 1615 metros la cual suministrará de gas natural en zonas de Población de Copacabana, Provincia Manco Kapac del Departamento de La Paz.



3. ALCANCE.

Estas especificaciones se aplicaran en las etapas de presentación de propuestas, habilitación, evaluación, concertación, adjudicación, ejecución de trabajos y recepción de las Obras de tendido de **red secundaria**.

4. LOCALIZACIÓN DE LA OBRA.

La construcción se encuentra ubicada en zonas de Población de Copacabana, Provincia Manco Kapac del Departamento de La Paz, según se indica en la [Sección V Planos y Gráficos](#) del presente documento.

ELABORADO POR:	APROBADO POR:
<i>Jhonny Alcon Vargas</i> UNIDAD DE INGENIERIA Y PROYECTOS DISTRITAL REDES DE GAS EL ALTO GNRGD – Y.P.F.B.	<i>Ing. Ciro Figueroa Flores</i> JEFE DE CONSTRUCCIONES DISTRITAL REDES DE GAS EL ALTO GNRGD – Y.P.F.B.
FIRMA, PIE DE FIRMA	FIRMA, PIE DE FIRMA

 La fuerza que transforma Bolivia	YACIMIENTOS PETROLIFEROS FISCALES BOLIVIANOS GERENCIA NACIONAL DE REDES DE GAS Y DUCTOS	
DISTRITO REDES DE GAS EL ALTO	OBRAS CIVILES CONSTRUCCIÓN DE RED SECUNDARIA, AMPLIACIÓN EN ZONAS DE LA POBLACIÓN DE COPACABANA, PROVINCIA MANCO KAPAC - DEPARTAMENTO DE LA PAZ	Hoja: 6 de 114

5. DESCRIPCIÓN DE LA TRAYECTORIA.

Luego de los trabajos de inspección y análisis del sector a intervenir para la construcción de red secundaria, la trayectoria recorrerá veredas y cruce de calzadas en calles y avenidas principales del sector que se describe en los planos correspondientes en la [Sección V \(Planos y Gráficos\)](#).

El SUPERVISOR designado por YPFB podrá modificarla con el objetivo de ejecutar la totalidad de volúmenes de obra contratados velando siempre por los intereses de YPFB y los usuarios del sector.

La ejecución de la obra abarca el tendido de red secundaria en una longitud aproximada de 1615 metros, de acuerdo a la ubicación y la extensión que abarca, detallada en el siguiente cuadro:

POBLACIÓN	ZONAS	LONGITUD (metros)
COPACABANA	CUNDIZA	1615
	KOLQUEPATA	
	MUNAYPATA	
	WHAJRAPILA	
TOTAL	5 ZONAS	1615

6. INSPECCIÓN PREVIA.



Las empresas proponentes tienen la obligación de realizar la inspección previa del lugar y el entorno donde se realizara la obra antes de la presentación de propuestas, por su propia cuenta.

La inspección previa no es de carácter mandatorio, por lo cual no se tomara en cuenta como requisito en la propuesta de la empresa postulante.

7. REUNION DE ACLARACIÓN.

De acuerdo a las características del Proyecto, **No** corresponde realizar una reunión de aclaración, por lo cual no se la incluirá en el cronograma de plazos del Documento Base de Contratación (DBC).

ELABORADO POR:	APROBADO POR:
<i>Jhonny Alcon Vargas</i> UNIDAD DE INGENIERIA Y PROYECTOS DISTRITAL REDES DE GAS EL ALTO GNRGD – Y.P.F.B.	<i>Ing. Ciro Figueroa Flores</i> JEFE DE CONSTRUCCIONES DISTRITAL REDES DE GAS EL ALTO GNRGD – Y.P.F.B.
FIRMA, PIE DE FIRMA	FIRMA, PIE DE FIRMA

 La fuerza que transforma Bolivia	YACIMIENTOS PETROLIFEROS FISCALES BOLIVIANOS GERENCIA NACIONAL DE REDES DE GAS Y DUCTOS	
DISTRITO REDES DE GAS EL ALTO	OBRAS CIVILES CONSTRUCCIÓN DE RED SECUNDARIA, AMPLIACIÓN EN ZONAS DE LA POBLACIÓN DE COPACABANA, PROVINCIA MANCO KAPAC - DEPARTAMENTO DE LA PAZ	Hoja: 7 de 114

8. MODALIDAD DE CONTRATACIÓN.

La contratación solicitada, se encuentra enmarcada en el Reglamento para la Contratación de Bienes, Obras y Servicios en el marco del D.S. 29506, aprobado mediante Resolución de Directorio N° 92/2013 de 20 de noviembre de 2013 conforme establece el Art. 43, por lo que el proceso de contratación se realizara por la modalidad de **Contratación Directa Ordinaria (CDO)**.

9. MÉTODO DE SELECCIÓN.

Se establece el siguiente método **Precio Evaluado Más Bajo**. Se seleccionará la propuesta habilitada y evaluada, con el Precio **Evaluado** Más Bajo.

10. FORMA DE ADJUDICACIÓN.

La construcción será adjudicada por **el total**, a aquella empresa que cumpla todos los aspectos técnicos, administrativos y legales de la presente contratación.

11. PRECIO REFERENCIAL.

Para la presente contratación se ha determinado el precio referencial, tomando en cuenta que los mismos son de carácter público, de acuerdo a lo siguiente:

NOMBRE/DISTRITO/DESCRIPCIÓN	PRECIO REFERENCIAL (Bs.)	
	NUMERAL	LITERAL
OBRAS CIVILES CONSTRUCCION RED SECUNDARIA, AMPLIACIÓN EN ZONAS DE LA POBLACIÓN DE COPACABANA, PROVINCIA MANCO KAPAC – DEPARTAMENTO DE LA PAZ	199.969,24	CIENTO NOVENTA Y NUEVE MIL NOVECIENTOS SESENTA Y NUEVE 24/100 BOLIVIANOS



12. PLAZO DE EJECUCION DE LA OBRA.

El plazo de ejecución de la obra será menor o igual a **20 días calendario** computables a partir de la orden de proceder emitida por el **FISCAL DE OBRA**. Por lo cual se tiene:

13. CRONOGRAMA DE EJECUCION DE LA OBRA.

Las Empresas Proponentes podrán ofertar un plazo igual o menor razonable y en ningún caso un plazo mayor al estimado, el cual será expresado en un Cronograma de Actividades correspondiente a la obra.

ELABORADO POR:	APROBADO POR:
<i>Jhonny Alcon Vargas</i> UNIDAD DE INGENIERIA Y PROYECTOS DISTRITAL REDES DE GAS EL ALTO GNRGD – Y.P.F.B.	<i>Ing. Ciro Figueroa Flores</i> JEFE DE CONSTRUCCIONES DISTRITAL REDES DE GAS EL ALTO GNRGD – Y.P.F.B.
FIRMA, PIE DE FIRMA	FIRMA, PIE DE FIRMA

	YACIMIENTOS PETROLIFEROS FISCALES BOLIVIANOS GERENCIA NACIONAL DE REDES DE GAS Y DUCTOS	
DISTRITO REDES DE GAS EL ALTO	OBRAS CIVILES CONSTRUCCIÓN DE RED SECUNDARIA, AMPLIACIÓN EN ZONAS DE LA POBLACIÓN DE COPACABANA, PROVINCIA MANCO KAPAC - DEPARTAMENTO DE LA PAZ	Hoja: 8 de 114

Este cronograma deberá estar expresado en un diagrama de barras Gantt o similar, que permita apreciar la ruta crítica de la obra y el tiempo requerido para la ejecución de cada una de las actividades del proyecto. En caso de adjudicación, la empresa contratista deberá presentar un cronograma actualizado donde detalle la fecha de la orden de proceder y de la entrega provisional y todos los aspectos mencionados para prever cumplimientos de metas parciales.

Se debe tener en cuenta que en el cronograma de trabajo propuesto por la empresa CONTRATISTA, se sujetará al requerimiento de avance de YPF, quien deberá proveer las medidas respectivas para cumplir dichos compromisos para realizar el tendido de red secundaria.

El plazo de ejecución de la obra será contabilizado a partir de que YPF, a través del FISCAL de obra, emita la Orden de Proceder. Asimismo, los proponentes deberán presentar el respectivo cronograma de obra de acuerdo al plazo determinado, podrán proponer un plazo menor razonable y en ningún caso un plazo mayor al estimado.

14. CONSIDERACIONES PARA LA PRESENTACIÓN DE LA PROPUESTA.

Se deberá tener cuidado con el llenado de los formularios correspondientes para la presentación de la propuesta (Experiencia de la empresa, personal clave, personal mínimo, herramientas, equipo mínimo y demás de acuerdo al DBC), puesto que constituyen una **declaración jurada**; que garantiza la veracidad de la información expuesta. Asegurando la plena disposición del personal comprometido para la Obra y funcionamiento del equipo y maquinaria durante todo el cronograma de avance.



15. EXPERIENCIA GENERAL Y ESPECÍFICA DE LA EMPRESA.

La experiencia general y específica del proponente será computada considerando la cantidad de contratos de obras ejecutados durante los últimos 10 años, que deberán ser acreditados con el certificado de conclusión de obra, recepción definitiva o su equivalente emitido por la entidad contratante, dichos documentos deberán ser presentados en original, fotocopia legalizada, fotocopia simple según corresponda cuando lo requiera YPF en cualquier etapa del Proceso de Contratación.

15.1. EXPERIENCIA GENERAL DE LA EMPRESA

Toda información contenida en los formularios correspondientes a la experiencia general y específica de la empresa, son declaraciones juradas. La empresa deberá contar con experiencia certificada en contratos de obras acumulados con un monto de contratos comprendidos en el rango mínimo mayor a 1 vez el valor del precio ofertado por el

ELABORADO POR:	APROBADO POR:
<i>Jhonny Alcon Vargas</i> UNIDAD DE INGENIERIA Y PROYECTOS DISTRITAL REDES DE GAS EL ALTO GNRGD – Y.P.F.B.	<i>Ing. Ciro Figueroa Flores</i> JEFE DE CONSTRUCCIONES DISTRITAL REDES DE GAS EL ALTO GNRGD – Y.P.F.B.
FIRMA, PIE DE FIRMA	FIRMA, PIE DE FIRMA

 La fuerza que transforma Bolivia	YACIMIENTOS PETROLIFEROS FISCALES BOLIVIANOS GERENCIA NACIONAL DE REDES DE GAS Y DUCTOS	
DISTRITO REDES DE GAS EL ALTO	OBRAS CIVILES CONSTRUCCIÓN DE RED SECUNDARIA, AMPLIACIÓN EN ZONAS DE LA POBLACIÓN DE COPACABANA, PROVINCIA MANCO KAPAC - DEPARTAMENTO DE LA PAZ	Hoja: 9 de 114

proponente. La información brindada debe estar respaldada por certificados de conclusión de obra, recepción definitiva o su equivalente, dichos documentos deberán ser presentados en original, fotocopia legalizada, fotocopia simple según corresponda, cuando lo requiera YPFB en cualquier etapa del Proceso de Contratación.

En los casos de Asociación Accidental y según su propósito, la experiencia general y específica, será la suma de las experiencias individualmente demostradas por las empresas que integran la Asociación. La Experiencia General y Específica de la empresa o Asociación Accidental, deberá ser acreditada por separado.

15.2. EXPERIENCIA ESPECÍFICA DE LA EMPRESA

La empresa deberá contar con experiencia certificada en contratos acumulados de obras con un monto de contratos comprendidos en el rango mínimo de 0,5 veces el valor del precio ofertado por el proponente. La información brindada debe estar respaldada por certificados de conclusión de obra, recepción definitiva o su equivalente, dichos documentos deberán ser presentados en original, fotocopia legalizada, fotocopia simple según corresponda, cuando lo requiera YPFB en cualquier etapa del Proceso de Contratación.

15.3. OBRAS SIMILARES



Serán consideradas como obras iguales o similares las siguientes actividades:

DETALLE DE OBRAS A SER CONSIDERADAS IGUALES O SIMILARES	
N°	DESCRIPCIÓN
1	Trabajos de obras civiles relacionadas con el transporte y/o la distribución de gas natural.
2	Trabajos de obras civiles relacionados con servicios básicos (agua, alcantarillado).
3	Trabajos de obras civiles y/o mecánicas en redes primarias, secundarias y/o acometidas de gas natural.
4	Trabajos de obras civiles para la construcción de ductos de Telecomunicaciones (fibra óptica)
5	Trabajos que contemplen ítems iguales o similares a los requeridos en la presente obra.

16. EXPERIENCIA GENERAL Y ESPECÍFICA DEL PERSONAL TECNICO CLAVE.

Toda información contenida en los formularios correspondientes a la experiencia del personal técnico clave, son declaraciones juradas. El proponente, en caso de ser solicitado por YPFB, deberá presentar la **documentación de respaldo** en original, fotocopia legalizada, fotocopia simple (según corresponda), cuando así lo requiera YPFB en cualquier etapa del proceso de contratación.

ELABORADO POR:	APROBADO POR:
<i>Jhonny Alcon Vargas</i> UNIDAD DE INGENIERIA Y PROYECTOS DISTRITAL REDES DE GAS EL ALTO GNRGD – Y.P.F.B.	<i>Ing. Ciro Figueroa Flores</i> JEFE DE CONSTRUCCIONES DISTRITAL REDES DE GAS EL ALTO GNRGD – Y.P.F.B.
FIRMA, PIE DE FIRMA	FIRMA, PIE DE FIRMA

 La fuerza que transforma Bolivia	YACIMIENTOS PETROLIFEROS FISCALES BOLIVIANOS GERENCIA NACIONAL DE REDES DE GAS Y DUCTOS	
DISTRITO REDES DE GAS EL ALTO	OBRAS CIVILES CONSTRUCCIÓN DE RED SECUNDARIA, AMPLIACIÓN EN ZONAS DE LA POBLACIÓN DE COPACABANA, PROVINCIA MANCO KAPAC - DEPARTAMENTO DE LA PAZ	Hoja: 10 de 114

El plantel clave y mínimo de personal con que se deberá contar para la ejecución de la obra, estará de acuerdo al siguiente detalle, donde los cargos similares para el personal clave permitirán acreditar la experiencia específica del personal en la etapa de evaluación:

Nº	PERSONAL	FORMACIÓN	EXPERIENCIA GENERAL	EXPERIENCIA ESPECIFICA	CARGOS SIMILARES		PERMANENCIA EN OBRA
		Titulado en:			Nº	Descripción	
1	RESIDENTE DE OBRA	Ingeniería Civil	2 años	1 año	1	Director de Obra	PERMANENTE
		Ingeniería Petrolera			2	Superintendente de Obra	
		Ingeniero Mecánico			3	Supervisor de Obra	
		Ingeniero Industrial			4	Fiscal de Obra	
		Arquitecto					

El personal clave y mínimo es el equipo compuesto por los profesionales y/o técnicos comprometidos a ejecutar la obra, responsables del correcto cumplimiento de las condiciones establecidas en las especificaciones técnicas del presente proyecto.

- RESIDENTE DE OBRA**, profesional con título en provisión nacional, calificado en obras similares y que deberá estar permanente en la misma. A los efectos de la dirección de los trabajos y de la responsabilidad técnica consiguiente, de acuerdo con la naturaleza e importancia de los mismos deberá hallarse permanentemente en la obra una persona técnicamente capacitada. En caso de que la empresa ya cuente con 2 o más lotes adjudicados deberá contar con un personal diferente para cada lote, por el requisito de permanencia en obra.



La experiencia será computada considerando el conjunto de contratos de obra en los cuales el profesional ha desempeñado cargos similares o superiores al cargo de la propuesta. El proponente, en caso de ser solicitado por YPFB se compromete a presentar la documentación de respaldo en original, fotocopia legalizada, fotocopia simple según corresponda, cuando así lo requiera YPFB en cualquier etapa del proceso de contratación.

Cada Experiencia será respaldada con los siguientes requisitos **a** ó **b** obligatorios:

- a)** Actas de Recepción Definitiva, **Emitidas** por la Entidad Contratante.

En caso que el **Nombre y Cargo Similar** del Profesional no figure en algún Acta de Entrega Definitiva y solo presente su firma y sello profesional, se deberá adjuntar **además** un documento que respalde o acredite los trabajos realizados (hojas del **libro de órdenes**, donde se encuentren registradas las firmas correspondientes).

ELABORADO POR:	APROBADO POR:
<i>Jhonny Alcon Vargas</i> UNIDAD DE INGENIERIA Y PROYECTOS DISTRITAL REDES DE GAS EL ALTO GNRGD – Y.P.F.B.	<i>Ing. Ciro Figueroa Flores</i> JEFE DE CONSTRUCCIONES DISTRITAL REDES DE GAS EL ALTO GNRGD – Y.P.F.B.
FIRMA, PIE DE FIRMA	FIRMA, PIE DE FIRMA

 La fuerza que transforma Bolivia	YACIMIENTOS PETROLIFEROS FISCALES BOLIVIANOS GERENCIA NACIONAL DE REDES DE GAS Y DUCTOS	
DISTRITO REDES DE GAS EL ALTO	OBRAS CIVILES CONSTRUCCIÓN DE RED SECUNDARIA, AMPLIACIÓN EN ZONAS DE LA POBLACIÓN DE COPACABANA, PROVINCIA MANCO KAPAC - DEPARTAMENTO DE LA PAZ	Hoja: 11 de 114

No serán válidas las Actas de Entrega Definitiva en las cuales el Nombre del Profesional, el Cargo similar, nombre del proyecto, monto de la obra; se encuentren llenados de manera manuscrita y/o no tengan relación con el formato del documento.

- b) Certificado de Trabajo emitido por la Empresa Contratista; indicando el nombre del profesional propuesto y el cargo similar, con referencia a la obra que se menciona en el acta de entrega definitiva respectiva.

En caso que no se cuente con el certificado de Trabajo; se podrá presentar: el contrato administrativo por los servicios del cargo similar declarado en el acta (punto "a") o la conclusión de servicios correspondiente.



Dichos documentos deberán expresar claramente el nombre del profesional, el cargo similar, presentando las firmas y sellos correspondientes de las partes involucradas. Toda esta información deberá tener relación y coherencia con el proyecto respectivo al acta presentada.

16.1. PERSONAL MÍNIMO.

El personal mínimo para la ejecución de la obra deberá contar como mínimo con el siguiente plantel y la obra requerirá como mínimo **2 frentes de trabajo por cada lote**:

PERSONAL MÍNIMO			
Nº	DESCRIPCION	CANTIDAD	REQUERIMIENTO
1	Chofer	1	por el total
2	Plomero	1	
3	Topógrafo	1	
4	Alarife	1	
5	Capataz	1	
6	Albañil y/o Maestro (Vaciador)	1	por cada frente
7	Ayudante de Albañil	1	
8	Cuadrilla de excavadores	15	
9	Operador de Cortadora de disco/Amoladora	1	
10	Operador de Martillo Eléctrico/Neumático	1	
11	Operador de Compactadora	1	

ELABORADO POR: <i>Jhonny Alcon Vargas</i> UNIDAD DE INGENIERIA Y PROYECTOS DISTRITAL REDES DE GAS EL ALTO GNRGD – Y.P.F.B.	APROBADO POR: <i>Ing. Ciro Figueroa Flores</i> JEFE DE CONSTRUCCIONES DISTRITAL REDES DE GAS EL ALTO GNRGD – Y.P.F.B.
FIRMA, PIE DE FIRMA	FIRMA, PIE DE FIRMA

 La fuerza que transforma Bolivia	YACIMIENTOS PETROLIFEROS FISCALES BOLIVIANOS GERENCIA NACIONAL DE REDES DE GAS Y DUCTOS	
DISTRITO REDES DE GAS EL ALTO	OBRAS CIVILES CONSTRUCCIÓN DE RED SECUNDARIA, AMPLIACIÓN EN ZONAS DE LA POBLACIÓN DE COPACABANA, PROVINCIA MANCO KAPAC - DEPARTAMENTO DE LA PAZ	Hoja: 12 de 114



El CONTRATISTA deberá emplear el personal técnico mínimo mencionado en su propuesta, para llevar a cabo las funciones especificadas. Si el SUPERVISOR solicita él retiró de un miembro del personal o integrante de la fuerza laboral del CONTRATISTA, indicando las causas que motivan el pedido, el CONTRATISTA se ocupará de que dicha persona se retire de la Obra dentro de siete días y no tenga ninguna otra participación en los trabajos relacionados con el contrato.

17. LISTADO DE LOS ITEMS Y VOLÚMENES.

En el listado de volúmenes de obra se detalla los trabajos y la cantidad de volúmenes de obra a ser ejecutados.

ITEM	DESCRIPCIÓN	UNIDAD	CANTIDAD
1	INSTALACIÓN DE FAENAS - PROVISIÓN Y COLOCADO DE LETREROS DE OBRA	GLB	1,00
2	MOVILIZACIÓN DE PERSONAL Y EQUIPO	GLB	1,00
3	REPLANTEO Y TRAZADO TOPOGRÁFICO	ML	1615,00
4	CORTE, ROTURA Y REMOCIÓN DE ACERA Y/O CUNETA	M2	381,60
5	CORTE, ROTURA Y REMOCION DE PAVIMENTO RÍGIDO	M2	21,60
6	REMOCIÓN DE EMPEDRADO	M2	6,00
7	REMOCIÓN DE LOSETA, ADOQUÍN Y/O PIEDRA COMANCHE	M2	16,40
8	EXCAVACIÓN DE ZANJA TERRENO SEMI DURO	M3	586,00
9	PROVISIÓN Y COLOCADO DE FUNDA DE PROTECCIÓN PVC DN - 3"	ML	54,00
10	PROVISIÓN Y COLOCADO DE FUNDA DE PROTECCIÓN PVC DN - 6"	ML	45,50
11	TENDIDO DE TUBERÍA	ML	1615,00
12	BASE DE FIJACIÓN PARA VÁLVULA DE P.E. Ø 40 MM	PZA	2,00
13	PROVISIÓN Y COLOCADO DE CINTA DE SEÑALIZACIÓN	ML	1615,00
14	PROVISIÓN Y COLOCADO DE PLAQUETAS DE SEÑALIZACIÓN HORIZONTAL	PZA	25,00
15	RELLENO Y COMPACTADO DE ZANJA CON TIERRA CERNIDA	M3	226,50
16	RELLENO Y COMPACTADO DE ZANJA CON TIERRA COMÚN	M3	359,50
17	REPOSICIÓN Y AFINADO DE ACERAS Y/O CUNETAS	M2	381,60
18	REPOSICIÓN DE PAVIMENTO RÍGIDO	M2	21,60
19	REPOSICIÓN DE EMPEDRADO	M2	6,00
20	REPOSICIÓN DE LOSETA, ADOQUÍN Y/O PIEDRA COMANCHE	M2	16,40
21	REPOSICIÓN DE PUNTOS DE AGUA Y/O ALCANTARILLADO	PTO	9,00
22	ELABORACIÓN DE PLANOS AS-BUILT	ML	1615,00
23	LIMPIEZA Y RETIRO DE ESCOMBROS	GLB	1,00

ELABORADO POR:	APROBADO POR:
<i>Jhonny Alcon Vargas</i> UNIDAD DE INGENIERIA Y PROYECTOS DISTRITAL REDES DE GAS EL ALTO GNRGD - Y.P.F.B.	<i>Ing. Ciro Figueroa Flores</i> JEFE DE CONSTRUCCIONES DISTRITAL REDES DE GAS EL ALTO GNRGD - Y.P.F.B.
FIRMA, PIE DE FIRMA	FIRMA, PIE DE FIRMA

 La fuerza que transforma Bolivia	YACIMIENTOS PETROLIFEROS FISCALES BOLIVIANOS GERENCIA NACIONAL DE REDES DE GAS Y DUCTOS	
DISTRITO REDES DE GAS EL ALTO	OBRAS CIVILES CONSTRUCCIÓN DE RED SECUNDARIA, AMPLIACIÓN EN ZONAS DE LA POBLACIÓN DE COPACABANA, PROVINCIA MANCO KAPAC - DEPARTAMENTO DE LA PAZ	Hoja: 13 de 114

18. GARANTÍAS.

18.1. TIPOS DE GARANTÍA Y CARACTERÍSTICAS.

Las garantías cuando sean requeridas, deberán estar emitidas a la orden de YACIMIENTOS PETROLÍFEROS FISCALES BOLIVIANOS o YPFB.

Asimismo se establecen los siguientes tipos de garantía:

Boleta de Garantía (Fianza Bancaria): Emitida por cualquier entidad de intermediación financiera bancaria o no bancaria, regulada y autorizada por la instancia competente y que cumpla con las condiciones de renovable, irrevocable y de ejecución inmediata.

Garantía a Primer Requerimiento: Emitida por cualquier entidad de intermediación financiera bancaria o no bancaria, regulada y autorizada por la instancia competente y que cumpla con las condiciones de renovable, irrevocable y de ejecución inmediata.

Póliza de Seguro de Caucción a Primer Requerimiento: Emitida por cualquier compañía aseguradora, regulada y autorizada por la instancia competente y que cumpla con las condiciones de renovable e irrevocable y de ejecución a primer requerimiento.

18.2. GARANTÍA DE SERIEDAD DE PROPUESTA.



Tiene por objeto garantizar que los proponentes participen de buena fe y con la intención de culminar el proceso y deberá presentarse conjuntamente con la propuesta.

La Garantía de Seriedad de Propuesta debe ser presentada por todos los proponentes que participen del proceso de contratación por un valor equivalente mínimo al Uno por Ciento (1%) del valor total de su propuesta económica.

GIRADA A NOMBRE DE	YACIMIENTOS PETROLÍFEROS FISCALES BOLIVIANOS o YPFB
VIGENCIA MÍNIMA	90 días calendario a partir de la fecha de su Emisión
MONTO MÍNIMO Bs.	1% DEL VALOR TOTAL DE SU PROPUESTA ECONÓMICA(*)
TIPO DE GARANTÍA REQUERIDO	<ol style="list-style-type: none"> 1. Boleta de Garantía 2. Garantía a Primer Requerimiento 3. Póliza de Seguro de Caucción Primer Requerimiento

Cuando se presenten Asociaciones o Consorcios, esta garantía podrá ser presentada por una o más empresas que conforman la Asociación o Consorcio y que este facultada expresamente, siempre y cuando cumpla con las características descritas anteriormente.

ELABORADO POR:	APROBADO POR:
<i>Jhonny Alcon Vargas</i> UNIDAD DE INGENIERIA Y PROYECTOS DISTRITAL REDES DE GAS EL ALTO GNRGD – Y.P.F.B.	<i>Ing. Ciro Figueroa Flores</i> JEFE DE CONSTRUCCIONES DISTRITAL REDES DE GAS EL ALTO GNRGD – Y.P.F.B.
FIRMA, PIE DE FIRMA	FIRMA, PIE DE FIRMA

 La fuerza que transforma Bolivia	YACIMIENTOS PETROLIFEROS FISCALES BOLIVIANOS GERENCIA NACIONAL DE REDES DE GAS Y DUCTOS	
DISTRITO REDES DE GAS EL ALTO	OBRAS CIVILES CONSTRUCCIÓN DE RED SECUNDARIA, AMPLIACIÓN EN ZONAS DE LA POBLACIÓN DE COPACABANA, PROVINCIA MANCO KAPAC - DEPARTAMENTO DE LA PAZ	Hoja: 14 de 114

La Garantía de Seriedad de Propuesta será ejecutada cuando:

- a) El proponente decida retirar su propuesta de manera expresa con posterioridad al plazo límite de presentación de propuestas.
- b) Se compruebe falsedad en la información declarada en la Presentación de Propuesta.
- c) Para la suscripción del contrato, la documentación presentada por el proponente adjudicado, no respalda lo solicitado en la Presentación de su Propuesta y esta documentación no sea subsanada en el plazo establecido por el comité de habilitación y evaluación.
- d) El proponente adjudicado no presente para la suscripción del contrato uno o varios de los documentos solicitados, salvo que hubiese justificado oportunamente el retraso por causas de fuerza mayor, caso fortuito u otras causas debidamente justificadas y aceptadas por el RCD.
- e) El proponente adjudicado desista, de manera expresa o tácita, de suscribir el contrato en el plazo establecido, salvo por causas de fuerza mayor, caso fortuito u otras causas debidamente justificadas y aceptadas por el RCD.

La Garantía de Seriedad de Propuesta será devuelta por YPFB, en los siguientes casos:



- a) A los proponentes no adjudicados, con anterioridad a su vencimiento, siempre que no haya sido objeto de ejecución por parte de YPFB.
- b) Al proponente adjudicado, contra entrega de la Garantía de Cumplimiento de Contrato.
- c) En caso de declararse desierta o cancelarse el proceso de contratación, a todos los proponentes.
- d) Cuando YPFB solicite la extensión del periodo de validez de propuestas y el proponente rehúse aceptar la solicitud.
- e) A los proponentes descalificados, después de la suscripción de la Resolución de Adjudicación o Declaratoria Desierta.

18.3. GARANTÍA DE CUMPLIMIENTO DE CONTRATO.

Tiene por objeto garantizar la vigencia, conclusión y entrega definitiva del objeto del contrato, será equivalente al siete por ciento (7%) del monto del contrato y se aplicarán los siguientes parámetros.

- a) Cuando el monto adjudicado sea hasta Bs. 1.000.000.- (Un Millón 00/100 Bolivianos) el proponente definirá el tipo de garantía a presentar.
- b) Cuando el monto adjudicado sea superior a Bs. 1.000.000.- (Un Millón 00/100 Bolivianos) las empresas deberán presentar Boleta de Garantía o Garantía a Primer Requerimiento.

ELABORADO POR:	APROBADO POR:
<i>Jhonny Alcon Vargas</i> UNIDAD DE INGENIERIA Y PROYECTOS DISTRITAL REDES DE GAS EL ALTO GNRGD – Y.P.F.B.	<i>Ing. Ciro Figueroa Flores</i> JEFE DE CONSTRUCCIONES DISTRITAL REDES DE GAS EL ALTO GNRGD – Y.P.F.B.
FIRMA, PIE DE FIRMA	FIRMA, PIE DE FIRMA

 La fuerza que transforma Bolivia	YACIMIENTOS PETROLIFEROS FISCALES BOLIVIANOS GERENCIA NACIONAL DE REDES DE GAS Y DUCTOS	
DISTRITO REDES DE GAS EL ALTO	OBRAS CIVILES CONSTRUCCIÓN DE RED SECUNDARIA, AMPLIACIÓN EN ZONAS DE LA POBLACIÓN DE COPACABANA, PROVINCIA MANCO KAPAC - DEPARTAMENTO DE LA PAZ	Hoja: 15 de 114

- c) Cuando se tengan programados pagos parciales, en sustitución de la garantía de cumplimiento de contrato, se podrá prever una retención del 7% de cada pago. (Para procesos menores a Bs. 200.000,00)
- d) Para la contratación de obras, prestadas por empresas públicas, entidades, instituciones, empresas públicas nacionales estratégicas y empresas con participación estatal mayoritaria, se exceptúa la presentación de la Garantía de cumplimiento de contrato.

La vigencia de la garantía será computable a partir de su emisión por el tiempo de vigencia del contrato y debiendo exceder en 60 días calendario a partir de la finalización de contrato.

El tratamiento de ejecución de las Garantías de Cumplimiento de Contrato, se establecerá en el Contrato.

18.4. GARANTÍA DE CORRECTA INVERSIÓN DE ANTICIPO.

El monto de esta garantía será hasta un máximo del veinte por ciento (20%) del monto total de contrato. El Contratista, a su propio costo y cargo obtendrá y entregará a YPFB de manera previa a la recepción del o los anticipo(s), una o varias garantía(s) emitida(s) a la orden de Yacimientos Petrolíferos Fiscales Bolivianos por el cien por ciento (100 %) del monto del anticipo del Contrato.

La Boleta de Garantía de Correcta Inversión del Anticipo deberá mantener su vigencia en forma continua por un periodo de 60 días calendario, adicionales a la fecha en que se determine la amortización del cien (100%). No obstante, si el anticipo ha sido devuelto en su totalidad antes de la finalización de la vigencia de la Garantía, YPFB procederá a devolver el instrumento de garantía al Contratista.



La garantía deberá ser presentada junto con los documentos para la suscripción del contrato.

Tipo de Garantía: Boleta de Garantía o Garantía a Primer Requerimiento.

18.5. GARANTÍA ADICIONAL A LA GARANTÍA DE CUMPLIMIENTO DE CONTRATO DE OBRAS.

El proponente adjudicado, cuya propuesta económica esté por debajo del ochenta y cinco por ciento (85%) del Precio Referencial, deberá presentar una Garantía Adicional a la de Cumplimiento de Contrato, equivalente a la diferencia entre el ochenta y cinco por ciento (85%) del Precio Referencial y el valor de su propuesta económica.

ELABORADO POR:	APROBADO POR:
<i>Jhonny Alcon Vargas</i> UNIDAD DE INGENIERIA Y PROYECTOS DISTRITAL REDES DE GAS EL ALTO GNRGD – Y.P.F.B.	<i>Ing. Ciro Figueroa Flores</i> JEFE DE CONSTRUCCIONES DISTRITAL REDES DE GAS EL ALTO GNRGD – Y.P.F.B.
FIRMA, PIE DE FIRMA	FIRMA, PIE DE FIRMA

	YACIMIENTOS PETROLIFEROS FISCALES BOLIVIANOS GERENCIA NACIONAL DE REDES DE GAS Y DUCTOS	
DISTRITO REDES DE GAS EL ALTO	OBRAS CIVILES CONSTRUCCIÓN DE RED SECUNDARIA, AMPLIACIÓN EN ZONAS DE LA POBLACIÓN DE COPACABANA, PROVINCIA MANCO KAPAC - DEPARTAMENTO DE LA PAZ	Hoja: 16 de 114

18.6. GARANTÍA DE BUENA EJECUCION DE LA OBRA.

EL CONTRATISTA está obligado a presentar una Carta Notariada como garantía por la buena ejecución de las obras civiles realizadas, de acuerdo a formato establecido por YPFB, en dos ejemplares originales con una vigencia mínima de 2 años a partir de la fecha en que se realizó la Entrega Definitiva.

Con la garantía se podrá exigir la reparación de cualquier daño encontrado en el Proyecto. Esta reparación deberá ser inmediata y los costos correrán por cuenta del CONTRATISTA. En caso del Incumplimiento de la Garantía, se realizara el Informe correspondiente del personal Encargado de YPFB y de acuerdo a este se procederá conforme a los procedimientos legales correspondientes que YPFB realice en contra de la empresa contratista.

19. PROPUESTA ECONOMICA.

El formato de la propuesta económica por lote debe ser llenado y presentado en el formato indicado en el Documento Base de Contratación (DBC).

20. VALIDEZ DE LA PROPUESTA.



La validez de la propuesta de las empresas proponentes debe tener vigencia de noventa (90) días calendario computable a partir de la presentación de propuestas.

21. FORMA DE PAGO.

Los pagos serán paralelos al progreso de la Obra contra avance físico real certificado por el SUPERVISOR, mismo que tiene carácter referencial para efectos de seguimiento a la ejecución financiera. A este fin de forma mensual y dentro de los cinco (05) días hábiles siguientes a cada mes vencido, el CONTRATISTA presentará al FISCAL DE OBRA y SUPERVISOR, para su revisión en versión definitiva, una planilla o certificado de pago debidamente firmado en cuatro (04) ejemplares un original y tres copias, con los respaldos técnicos que el FISCAL DE OBRA y SUPERVISOR requieran, con fecha y firmado por el RESIDENTE de Obra, documento que consignará todos los trabajos ejecutados a los precios unitarios establecidos, de acuerdo a la medición efectuada en forma conjunta por el SUPERVISOR y el CONTRATISTA.

El pago se realizará en moneda nacional (bolivianos), mediante transferencia bancaria a través del SIGMA o SIGEP, posterior a la emisión y aprobación de la planilla de avance de obras por el FISCAL DE OBRA nombrado por YPFB, para lo cual el CONTRATISTA deberá emitir factura e informe solicitando el pago de todos los trabajos realizados y concluidos, acompañando al informe documentación de respaldo (copia NIT y SIGMA o SIGEP), el mismo que será aprobado por las instancias correspondientes para viabilizar el pago.

ELABORADO POR:	APROBADO POR:
<i>Jhonny Alcon Vargas</i> UNIDAD DE INGENIERIA Y PROYECTOS DISTRITAL REDES DE GAS EL ALTO GNRGD – Y.P.F.B.	<i>Ing. Ciro Figueroa Flores</i> JEFE DE CONSTRUCCIONES DISTRITAL REDES DE GAS EL ALTO GNRGD – Y.P.F.B.
FIRMA, PIE DE FIRMA	FIRMA, PIE DE FIRMA

	YACIMIENTOS PETROLIFEROS FISCALES BOLIVIANOS GERENCIA NACIONAL DE REDES DE GAS Y DUCTOS	
DISTRITO REDES DE GAS EL ALTO	OBRAS CIVILES CONSTRUCCIÓN DE RED SECUNDARIA, AMPLIACIÓN EN ZONAS DE LA POBLACIÓN DE COPACABANA, PROVINCIA MANCO KAPAC - DEPARTAMENTO DE LA PAZ	Hoja: 17 de 114

De no presentar el CONTRATISTA la respectiva planilla dentro del plazo previsto, los días de demora serán contabilizados por el SUPERVISOR y/o el FISCAL DE OBRA, a efectos de deducir los mismos del plazo que YPFB en su caso pueda demorar en ejecutar el pago de la citada planilla.

El SUPERVISOR y FISCAL DE OBRA, dentro de los tres (03) días hábiles siguientes, después de recibir en versión definitiva el certificado o planilla de pago indicará por escrito su aprobación o devolverá el certificado para que se enmienden los motivos de rechazo, debiendo el CONTRATISTA, en este último caso, realizar las correcciones necesarias y volver a presentar el certificado, con la nueva fecha o lo enviara a la dependencia pertinente de YPFB para el pago, con la firma y fecha respectivas.

En caso que el certificado de pago fuese devuelto al SUPERVISOR, para correcciones o aclaraciones, el CONTRATISTA dispondrá de hasta cinco (05) días calendario para efectuarlas y con la nueva fecha remitirá los documentos nuevamente al SUPERVISOR y éste al FISCAL DE OBRA.

La factura deberá ser emitida a nombre de Y.P.F.B. con número de NIT 1020269020. El pago se realizara a través de transferencias bancarias vía SIGMA.

22. MOROSIDAD Y SUS PENALIDADES.

Queda convenido entre las Partes, que una vez suscrito el presente contrato, el cronograma de ejecución de obra propuesto será ajustado de conformidad a lo establecido en el contrato de obra. En caso que el CONTRATISTA no cumpla con la presentación de este cronograma actualizado en el plazo determinado, el SUPERVISOR y FISCAL DE OBRA en un plazo de cinco (5) días hábiles actualizará el cronograma de ejecución de Obra en base al de la propuesta adjudicada y remitirán el mismo al CONTRATISTA.



Una vez actualizado y aprobado el cronograma de ejecución de Obra por las Partes se constituye un documento fundamental del presente contrato a los fines del control mensual del avance de la Obra, así del plazo total y cuando corresponda la aplicación de multas.

A los efectos de aplicarse morosidad en la ejecución de la Obra, el CONTRATISTA y el FISCAL DE OBRA en coordinación con el SUPERVISOR deberán tener muy en cuenta el plazo total de la Obra en el cronograma de ejecución de la Obra. Si se presentase morosidad y atraso respecto a dicho cronograma, se constituirá en mora sin necesidad de ningún previo requerimiento de YPFB, obligándose el CONTRATISTA por el solo hecho del incumplimiento a los plazos previstos en el cronograma de ejecución de Obra, a ser sancionado con:

22.1. INCUMPLIMIENTO DEL PLAZO DE EJECUCIÓN DE LA OBRA.

Esta penalidad se aplicará en caso de incumplimiento del CONTRATISTA al plazo total establecido de ejecución de la Obra. El CONTRATISTA, será pasible a la aplicación de multas de acuerdo al siguiente detalle:

ELABORADO POR:	APROBADO POR:
<i>Jhonny Alcon Vargas</i> UNIDAD DE INGENIERIA Y PROYECTOS DISTRITAL REDES DE GAS EL ALTO GNRGD – Y.P.F.B.	<i>Ing. Ciro Figueroa Flores</i> JEFE DE CONSTRUCCIONES DISTRITAL REDES DE GAS EL ALTO GNRGD – Y.P.F.B.
FIRMA, PIE DE FIRMA	FIRMA, PIE DE FIRMA

 La fuerza que transforma Bolivia	YACIMIENTOS PETROLIFEROS FISCALES BOLIVIANOS GERENCIA NACIONAL DE REDES DE GAS Y DUCTOS	
DISTRITO REDES DE GAS EL ALTO	OBRAS CIVILES CONSTRUCCIÓN DE RED SECUNDARIA, AMPLIACIÓN EN ZONAS DE LA POBLACIÓN DE COPACABANA, PROVINCIA MANCO KAPAC - DEPARTAMENTO DE LA PAZ	Hoja: 18 de 114

- Equivalente al 2 por 1.000 del monto total del Contrato por cada día de atraso entre el 1 y 10 días calendario.
- Equivalente al 4 por 1.000 del monto total del Contrato por cada día de atraso entre el 11 y 20 días calendario.
- Equivalente al 6 por 1.000 del monto total del Contrato por cada día de atraso entre 21 y 30 días calendario.
- Equivalente al 8 por 1.000 del monto total del Contrato por cada día de atraso desde el día 31 en adelante.

El monto de cada multa se aplica a cada periodo de retraso.

22.2. MULTA POR CAMBIO DE PERSONAL.

El CONTRATISTA será pasible de una multa de 0.15 % del monto total del Contrato cada vez que proceda al cambio del personal propuesto, que habiendo sido evaluado en la calificación técnica de su propuesta, no ingrese a prestar servicios o que prestando servicios sea sustituido por cualquier causa, sin la debida autorización del FISCAL DE OBRA, excepto por incapacidad física total del profesional o caso de muerte. En cualquiera de los casos el CONTRATISTA deberá acreditar oportunamente con los certificados respectivos la causa aducida.



22.3. MULTA POR LLAMADA DE ATENCIÓN.

El CONTRATISTA será pasible de una multa de 0.20 % del monto total del Contrato cada vez que el FISCAL DE OBRA mediante el SUPERVISOR llame la atención por segunda vez sobre un mismo tema.

El SUPERVISOR podrá emitir llamadas de atención al CONTRATISTA, sin perjuicio, en el caso de corresponder por la gravedad de los efectos previstos en la cláusula vigésima séptima por incumplimiento en:

- Incorporación de personal propuesto en el plazo previsto.
- Inasistencia del personal propuesto y/o autorizado, de acuerdo a lo establecido en el DBC.
- Incumplimiento de las actas de coordinación suscritas entre el Contratista, Supervisor y Fiscal de Obra durante la ejecución del contrato.
- Incumplimiento en la cantidad y plazo de movilización del equipo comprometido en su propuesta.
- Incumplimiento de solicitud de inspección realizada por YPFB.

ELABORADO POR:	APROBADO POR:
<i>Jhonny Alcon Vargas</i> UNIDAD DE INGENIERIA Y PROYECTOS DISTRITAL REDES DE GAS EL ALTO GNRGD – Y.P.F.B.	<i>Ing. Ciro Figueroa Flores</i> JEFE DE CONSTRUCCIONES DISTRITAL REDES DE GAS EL ALTO GNRGD – Y.P.F.B.
FIRMA, PIE DE FIRMA	FIRMA, PIE DE FIRMA

	YACIMIENTOS PETROLIFEROS FISCALES BOLIVIANOS GERENCIA NACIONAL DE REDES DE GAS Y DUCTOS	
DISTRITO REDES DE GAS EL ALTO	OBRAS CIVILES CONSTRUCCIÓN DE RED SECUNDARIA, AMPLIACIÓN EN ZONAS DE LA POBLACIÓN DE COPACABANA, PROVINCIA MANCO KAPAC - DEPARTAMENTO DE LA PAZ	Hoja: 19 de 114

- f) Incumplimiento en el cronograma de entrega de materiales.
- g) Incumplimiento a las instrucciones impartidas por el **SUPERVISOR**.
- h) Retraso en más de diez (10) días hábiles, al plazo de entrega de la planilla de pago mensual prevista en la Cláusula Novena.

Las retenciones parciales y/o multas descritas en la presente Cláusula serán cobradas mediante descuentos establecidos expresamente por el **SUPERVISOR**, bajo su directa responsabilidad, en los certificados o planillas de pago mensuales o del certificado de liquidación final, sin perjuicio de que **YPFB** ejecute la garantía de cumplimiento de Contrato y proceda al resarcimiento de daños y perjuicios por medio de la acción coactiva fiscal por la naturaleza del Contrato, conforme lo establecido en el Artículo 47 de la Ley 1178.

23. ORGANIZACIÓN Y SEGUIMIENTO.

EL FISCAL es la persona que en representación de YPFB, toma las decisiones que fuesen necesarias para la ejecución de la Obra y ejercen control sobre la supervisión técnica y empresa contratista.

El SUPERVISOR utilizará los medios que estime oportunos para comprobar el cumplimiento de las condiciones establecidas en el presente documento base de contratación, en lo referente a la propia ejecución de las actividades, su programación, seguimiento y entrega de información. Por tanto es obligación del CONTRATISTA dar, a tal efecto todas las facilidades que sean requeridas para la revisión de los trabajos a ser ejecutados.

Así pues el pago por concepto del presente trabajo se realizará solamente si existe conformidad del SUPERVISOR y el FISCAL.



24. COSTOS UNITARIOS ELEMENTALES (FORMULRIO B-3).

Para la elaboración del formulario B3, el proponente debe considerar la información que contiene el formulario B2.

DEFINICION: Los costos unitarios elementales, son los costos Directos de cada una de las actividades, las mismas involucran la calidad de los trabajos, por lo cual se debe proceder a realizar la cotización en los tres rubros (Materiales, Mano de Obra, Maquinaria y Equipo), estos costos deben guardar consistencia con el formulario B-2 Análisis de Precios Unitarios.

APLICACIÓN: El Proponente deberá presentar la cotización de precios unitarios elementales, sin recargos, de todo el listado de equipo, materiales y personal solicitados en las especificaciones Técnicos y plasmados en el Formulario B-2.

ELABORADO POR:	APROBADO POR:
<i>Jhonny Alcon Vargas</i> UNIDAD DE INGENIERIA Y PROYECTOS DISTRITAL REDES DE GAS EL ALTO GNRGD – Y.P.F.B.	<i>Ing. Ciro Figueroa Flores</i> JEFE DE CONSTRUCCIONES DISTRITAL REDES DE GAS EL ALTO GNRGD – Y.P.F.B.
FIRMA, PIE DE FIRMA	FIRMA, PIE DE FIRMA

 La fuerza que transforma Bolivia	YACIMIENTOS PETROLIFEROS FISCALES BOLIVIANOS GERENCIA NACIONAL DE REDES DE GAS Y DUCTOS	
DISTRITO REDES DE GAS EL ALTO	OBRAS CIVILES CONSTRUCCIÓN DE RED SECUNDARIA, AMPLIACIÓN EN ZONAS DE LA POBLACIÓN DE COPACABANA, PROVINCIA MANCO KAPAC - DEPARTAMENTO DE LA PAZ	Hoja: 20 de 114

La cotización y ratificación de precios elementales es obligatoria y deberá ser idéntica para todos los elementos registrados en los análisis de precios unitarios de la propuesta económica contenida en los Formularios B-2.

Estos costos deben ser cotizados por cada insumo necesario para la ejecución de las diferentes actividades o ítems, los mismo serán cotizados en el mercado del área de influencia del proyecto.

La gama de insumos descritos y cotizados en el formulario no es limitativa, puesto que el proponente debe de cotizar los insumos adicionales que a su criterio sería necesarios para garantizar la calidad de las obras.

Estos precios unitarios elementales de los insumos adicionales serán utilizados para la formulación de una actividad adicional, si así sea requerido en la formulación de una nueva actividad en la etapa de construcción.



CUMPLIMIENTO: Los costos estarán sujetos a los costos establecidos en los mercados, los mismos son precios estándar los mismos no deberán exceder lo establecido en el equilibrio entre la oferta y la demanda.

ESTRUCTURACION: Se deberá describir en los insumos de la siguiente manera:

- Materiales con la denominación de manejo técnico; se deberá describir la unidad de cotización (m³; m²; pie², m; kg, etc.).
- Mano de Obra, La cotización deberá ser en Horas.
- Maquinaria y equipo, la cotización deberá estar en Horas.

NOTA: Para la etapa de presentación de propuestas no se requiere las cotizaciones de los insumos llenados en el formulario B-3 el cual se encuentra detallado en el DBC (COSTOS UNITARIOS ELEMENTALES).



ELABORADO POR:	APROBADO POR:
<i>Jhonny Alcon Vargas</i> UNIDAD DE INGENIERIA Y PROYECTOS DISTRITAL REDES DE GAS EL ALTO GNRGD – Y.P.F.B.	<i>Ing. Ciro Figueroa Flores</i> JEFE DE CONSTRUCCIONES DISTRITAL REDES DE GAS EL ALTO GNRGD – Y.P.F.B.
FIRMA, PIE DE FIRMA	FIRMA, PIE DE FIRMA

 La fuerza que transforma Bolivia	YACIMIENTOS PETROLIFEROS FISCALES BOLIVIANOS GERENCIA NACIONAL DE REDES DE GAS Y DUCTOS	
DISTRITO REDES DE GAS EL ALTO	OBRAS CIVILES CONSTRUCCIÓN DE RED SECUNDARIA, AMPLIACIÓN EN ZONAS DE LA POBLACIÓN DE COPACABANA, PROVINCIA MANCO KAPAC - DEPARTAMENTO DE LA PAZ	Hoja: 21 de 114

SECCION II

REQUISITOS ADICIONALES PARA LA EJECUCION



ELABORADO POR:	APROBADO POR:
<i>Jhonny Alcon Vargas</i> UNIDAD DE INGENIERIA Y PROYECTOS DISTRITAL REDES DE GAS EL ALTO GNRGD – Y.P.F.B.	<i>Ing. Ciro Figueroa Flores</i> JEFE DE CONSTRUCCIONES DISTRITAL REDES DE GAS EL ALTO GNRGD – Y.P.F.B.
FIRMA, PIE DE FIRMA	FIRMA, PIE DE FIRMA

 La fuerza que transforma Bolivia	YACIMIENTOS PETROLIFEROS FISCALES BOLIVIANOS GERENCIA NACIONAL DE REDES DE GAS Y DUCTOS	
DISTRITO REDES DE GAS EL ALTO	OBRAS CIVILES CONSTRUCCIÓN DE RED SECUNDARIA, AMPLIACIÓN EN ZONAS DE LA POBLACIÓN DE COPACABANA, PROVINCIA MANCO KAPAC - DEPARTAMENTO DE LA PAZ	Hoja: 22 de 114

INDICE

1.	ESPECIFICACIONES TECNICAS AMBIENTALES	23
2.	SEGURIDAD Y SALUD OCUPACIONAL.....	32
3.	CLAUSULA DE SEGUROS	32
4.	CONDICIONES ADICIONALES	33

ELABORADO POR: <i>Jhonny Alcon Vargas</i> UNIDAD DE INGENIERIA Y PROYECTOS DISTRITAL REDES DE GAS EL ALTO GNRGD – Y.P.F.B.	APROBADO POR: <i>Ing. Ciro Figueroa Flores</i> JEFE DE CONSTRUCCIONES DISTRITAL REDES DE GAS EL ALTO GNRGD – Y.P.F.B.
FIRMA, PIE DE FIRMA	FIRMA, PIE DE FIRMA

	YACIMIENTOS PETROLIFEROS FISCALES BOLIVIANOS GERENCIA NACIONAL DE REDES DE GAS Y DUCTOS	
DISTRITO REDES DE GAS EL ALTO	OBRAS CIVILES CONSTRUCCIÓN DE RED SECUNDARIA, AMPLIACIÓN EN ZONAS DE LA POBLACIÓN DE COPACABANA, PROVINCIA MANCO KAPAC - DEPARTAMENTO DE LA PAZ	Hoja: 23 de 114

1. ESPECIFICACIONES TECNICAS AMBIENTALES

1.1. INTRODUCCIÓN

Las actividades que implican la construcción de Sistemas de Distribución de Gas Natural (SDGN), generan, como toda actividad, impactos ambientales de distinta naturaleza y magnitud, por lo que la GNRGD ha realizado una evaluación de los aspectos ambientales de las actividades de construcciones de los SDGN, en base a los cuales se ha priorizado los más importantes y para los cuales se debe tener una actuación para prevenirlos o mitigarlos.

Los Sistemas de Distribución de Gas Natural por redes, son considerados como categoría 4 según el D.S. 1485 del año 2013, en el cual se establecen algunos requisitos y condiciones para pertenecer a esta categoría, lo que significa que el tiempo de obtención de una Licencia ambiental para este tipo de proyectos se reduce de manera significativa a lo que tomaría Licenciarlos mediante otra categoría, ahora el tiempo de licenciamiento tarda entre 5 hasta 15 días hábiles.



La categoría 4 no dispensa a YPFB de asumir compromisos o aplicar medidas ambientales en sus actividades, ya que según lo establecido en el D.S. 1485 se debe presentar al Ministerio de Medio Ambiente y Agua (MMAyA) un Documento Ambiental por cada proyecto, donde se considera los impactos y medidas a ser aplicadas, las mismas que son generalmente iguales en todos los proyectos teniendo algunas variaciones dependiendo de la localización de los mismos, esto debido a que las actividades de construcción de redes y de instalaciones de regulación de presión son las mismas a aplicar en cualquier ubicación.

Por lo tanto el presente manual reúne todos los requisitos y lineamientos mínimos que se deben cumplir para poder contrarrestar los impactos priorizados y para dar cumplimiento a lo que se establece y aprueba en el documento ambiental de cada proyecto. Este manual servirá para que YPFB pueda cumplir sus compromisos ambientales asumidos con cada licencia ambiental. En las actividades que las realice con su personal operativo así como con las empresas contratistas que intervienen en las construcciones de los SDGN.

1.2. OBJETIVO DEL MANUAL

El objetivo del presente manual es establecer los requisitos mínimos y lineamientos, en materia ambiental, que se deben cumplir durante la construcción de Sistemas de Distribución de Gas Natural (SDGN).

ELABORADO POR:	APROBADO POR:
<i>Jhonny Alcon Vargas</i> UNIDAD DE INGENIERIA Y PROYECTOS DISTRITAL REDES DE GAS EL ALTO GNRGD – Y.P.F.B.	<i>Ing. Ciro Figueroa Flores</i> JEFE DE CONSTRUCCIONES DISTRITAL REDES DE GAS EL ALTO GNRGD – Y.P.F.B.
FIRMA, PIE DE FIRMA	FIRMA, PIE DE FIRMA

 La fuerza que transforma Bolivia	YACIMIENTOS PETROLIFEROS FISCALES BOLIVIANOS GERENCIA NACIONAL DE REDES DE GAS Y DUCTOS	
DISTRITO REDES DE GAS EL ALTO	OBRAS CIVILES CONSTRUCCIÓN DE RED SECUNDARIA, AMPLIACIÓN EN ZONAS DE LA POBLACIÓN DE COPACABANA, PROVINCIA MANCO KAPAC - DEPARTAMENTO DE LA PAZ	Hoja: 24 de 114

1.3. ALCANCE DEL MANUAL

El presente manual es de alcance nacional, por lo que se aplica a toda actividad de construcción de SDGN realizada por personal de YPFB y se aplica a todos los contratos de prestación de servicios adquiridos por YPFB en construcción de SDGN, es decir que deberá ser de uso obligatorio por:

- Empresas Contratistas involucradas en la Construcción de SDGN
- Personal de YPFB-GNRGD, encargado de la Supervisión a empresas contratistas
- Personal de YPFB-GNRGD, involucrado en la Construcción de SDGN.

Todos los requisitos y lineamientos de este manual fueron elaborados en base a las medidas ambientales aprobadas por el Ministerio de Medio Ambiente y Aguas en base a los cuales se obtienen las licencias ambientales correspondientes a cada proyecto. Este Manual no reemplaza al cumplimiento de otras obligaciones definidas en los contratos o en la legislación nacional.

1.4. REDES SECUNDARIAS (OBRAS CIVILES)



1.4.1. Consideraciones en Replanteo (R.S.)

Las redes secundarias son diseñadas generalmente sobre las aceras existiendo eventualmente obstáculos que son de consideración ambiental, para este caso solo se considerarán los árboles que puedan existir en el trayecto diseñado para las redes secundarias, para lo cual se deberá evaluar para cada caso particular, con la supervisión, la mejor alternativa, siguiendo las siguientes recomendaciones generales

- Se prohíbe talar o extraer árboles
- Se deberá en lo posible bordear con la trayectoria de la red el árbol
- Se deberá replantar la ruta en lo posible a una distancia recomendada por supervisión del borde del árbol (variable según la especie y diámetro)
- Se debe evitar dañar las raíces primarias de los árboles
- En caso de que la red pase por el área de la raíz se deberá cuidar de no afectar la estabilidad del suelo y se deberá afectar lo mínimamente posible las raíces.

La empresa encargada deberá generar un reporte y un registro fotográfico de las definiciones y alternativas tomadas en cuanto a la presencia de árboles en el replanteo.

ELABORADO POR:	APROBADO POR:
<i>Jhonny Alcon Vargas</i> UNIDAD DE INGENIERIA Y PROYECTOS DISTRITAL REDES DE GAS EL ALTO GNRGD – Y.P.F.B.	<i>Ing. Ciro Figueroa Flores</i> JEFE DE CONSTRUCCIONES DISTRITAL REDES DE GAS EL ALTO GNRGD – Y.P.F.B.
FIRMA, PIE DE FIRMA	FIRMA, PIE DE FIRMA

	YACIMIENTOS PETROLIFEROS FISCALES BOLIVIANOS GERENCIA NACIONAL DE REDES DE GAS Y DUCTOS	
DISTRITO REDES DE GAS EL ALTO	OBRAS CIVILES CONSTRUCCIÓN DE RED SECUNDARIA, AMPLIACIÓN EN ZONAS DE LA POBLACIÓN DE COPACABANA, PROVINCIA MANCO KAPAC - DEPARTAMENTO DE LA PAZ	Hoja: 25 de 114

1.4.2. Gestión de Residuos Sólidos (R.S.)

Durante la construcción de las redes secundarias se generan distintos tipos de residuos sólidos los cuales deberán ser gestionados adecuadamente, se presenta a continuación la caracterización de los residuos priorizados que se generan en las actividades de construcción de redes secundarias y que deberán ser gestionados:

Tabla 1: Caracterización de Residuos en Redes Secundarias

Etapa	Actividades	Residuo	Descripción	Clasificación del Residuo según ANEXO A del RGRS
Construcción de Redes Secundarias	Obras civiles	Escombros	Se generan al excavar aceras y calles	E. Residuo Especial E.5 Escombros
		Residuos comunes	El personal de cada empresa puede generar residuos comunes como papeles, plásticos restos de comida, etc.	A. Residuos Domiciliarios

A continuación se presentan requisitos y consideraciones mínimas para la gestión que debe realizarse con cada residuo:

1.4.3. Escombros (R.S.)



- Generación**

El trayecto planteado para las redes secundarias son en su mayoría sobre áreas urbanizadas con aceras y calzadas, donde la excavación de zanjas generará cantidades significativas de escombros, los mismos que deben ser acomodados cerca de la zanja según la especificación técnica de construcción.



Generación de Escombros

ELABORADO POR:	APROBADO POR:
<i>Jhonny Alcon Vargas</i> UNIDAD DE INGENIERIA Y PROYECTOS DISTRITAL REDES DE GAS EL ALTO GNRGD – Y.P.F.B.	<i>Ing. Ciro Figueroa Flores</i> JEFE DE CONSTRUCCIONES DISTRITAL REDES DE GAS EL ALTO GNRGD – Y.P.F.B.
FIRMA, PIE DE FIRMA	FIRMA, PIE DE FIRMA

	YACIMIENTOS PETROLIFEROS FISCALES BOLIVIANOS GERENCIA NACIONAL DE REDES DE GAS Y DUCTOS	
DISTRITO REDES DE GAS EL ALTO	OBRAS CIVILES CONSTRUCCIÓN DE RED SECUNDARIA, AMPLIACIÓN EN ZONAS DE LA POBLACIÓN DE COPACABANA, PROVINCIA MANCO KAPAC - DEPARTAMENTO DE LA PAZ	Hoja: 26 de 114

- **Manipulación**

El personal que manipule los escombros deberá utilizar guantes, casco y botas de seguridad, puesto que existe el riesgo de que caiga o golpee al trabajador durante su manipulación.

- **Almacenamiento temporal**

Los escombros serán almacenados temporalmente cerca de la zanja según las especificaciones técnicas de zanjeo, en caso de lluvias se deberán cubrir los mismos con material plástico para evitar su arrastre y posibles afectaciones a sumideros u otros que puedan ser receptores de los mismos.

- **Transporte**

El transporte de estos residuos será en volquetas o camiones los cuales al ser cargados no deberán sobrepasar su capacidad de carga y evitar que los mismos caigan durante el trayecto.

- **Disposición Final**

La empresa contratista deberá encargarse de gestionar con las autoridades del Municipio, donde se encuentre el proyecto, la autorización respectiva para la disposición de estos residuos, las autoridades locales deberán definir el sitio donde serán dispuestos los escombros.



La empresa contratista deberá generar un reporte de la cantidad generada, registros fotográficos del almacenamiento temporal transporte y disposición final de los escombros así como deberá presentar la autorización del Municipio para la disposición final de los escombros.

1.4.4. Residuos Comunes (R.S.)

- **Generación**

Los residuos comunes se generan por el personal de la empresa como ser papeles, restos de comida, botellas plásticas u otros, se deberá aplicar la política de reducción en origen, es decir evitar la generación de los residuos, cada empresa se encargará de ver el mecanismo de capacitación o concientización a su personal para evitar la generación de los mismos.

ELABORADO POR:	APROBADO POR:
<i>Jhonny Alcon Vargas</i> UNIDAD DE INGENIERIA Y PROYECTOS DISTRITAL REDES DE GAS EL ALTO GNRGD – Y.P.F.B.	<i>Ing. Ciro Figueroa Flores</i> JEFE DE CONSTRUCCIONES DISTRITAL REDES DE GAS EL ALTO GNRGD – Y.P.F.B.
FIRMA, PIE DE FIRMA	FIRMA, PIE DE FIRMA

 La fuerza que transforma Bolivia	YACIMIENTOS PETROLIFEROS FISCALES BOLIVIANOS GERENCIA NACIONAL DE REDES DE GAS Y DUCTOS	
DISTRITO REDES DE GAS EL ALTO	OBRAS CIVILES CONSTRUCCIÓN DE RED SECUNDARIA, AMPLIACIÓN EN ZONAS DE LA POBLACIÓN DE COPACABANA, PROVINCIA MANCO KAPAC - DEPARTAMENTO DE LA PAZ	Hoja: 27 de 114



Residuos Comunes

- **Almacenamiento temporal**

Las empresas deberán contar con mínimamente un contenedor en obra para estos residuos, el cual deberá estar identificado y deberá ser resistente y portátil, si la empresa selecciona este tipo de residuos, en contenedores diferenciados, los mismos deberán cumplir la normativa establecida, el almacenamiento temporal en campamentos o instalaciones de la empresa debe ser un lugar cubierto o techado y debe estar identificado.

- **Transporte**

El transporte de estos residuos será en moviidades de la empresa hasta las instalaciones o campamentos cuidando que no existan riesgos de daño a los contenedores.

- **Disposición Final o entrega**



La disposición final de estos residuos será a empresas de reciclaje según la diferenciación, en su defecto los residuos mínimamente deberán ser entregados a una empresa de aseo municipal, las cuales lleven los mismos a su disposición final en un relleno sanitario.

1.4.5. Control de Calidad de Aire (R.S.)

En el caso del factor Aire se identificaron como aspectos ambientales de importancia los siguientes:

- Generación de partículas suspendidas
- Generación de gases de combustión

ELABORADO POR:	APROBADO POR:
<p style="text-align: center;"><i>Jhonny Alcon Vargas</i> UNIDAD DE INGENIERIA Y PROYECTOS DISTRITAL REDES DE GAS EL ALTO GNRGD – Y.P.F.B.</p>	<p style="text-align: center;"><i>Ing. Ciro Figueroa Flores</i> JEFE DE CONSTRUCCIONES DISTRITAL REDES DE GAS EL ALTO GNRGD – Y.P.F.B.</p>
FIRMA, PIE DE FIRMA	FIRMA, PIE DE FIRMA

	YACIMIENTOS PETROLIFEROS FISCALES BOLIVIANOS GERENCIA NACIONAL DE REDES DE GAS Y DUCTOS	
DISTRITO REDES DE GAS EL ALTO	OBRAS CIVILES CONSTRUCCIÓN DE RED SECUNDARIA, AMPLIACIÓN EN ZONAS DE LA POBLACIÓN DE COPACABANA, PROVINCIA MANCO KAPAC - DEPARTAMENTO DE LA PAZ	Hoja: 28 de 114

Por lo que la empresa deberá realizar un mínimo control de sus emisiones gaseosas así como una mitigación hacia las partículas suspendidas (polvo) que se generan durante las actividades de apertura y reposición de zanjas según lo establecido en este manual.

1.4.6. Partículas Suspendidas

Para realizar la Mitigación de las partículas suspendidas o polvo la empresa deberá regar con agua permanentemente los sitios donde se realicen excavaciones y reposiciones, la frecuencia y cantidad dependerá de las condiciones climáticas del área intervenida, en zonas ventosas deberán regarse más seguido que en zonas templadas o cálidas con reducida presencia de vientos. La empresa deberá presentar un registro fotográfico del regado en zanjas, como respaldo de la mitigación de este impacto, donde se deberá reportar el origen del agua utilizada.



Generación de Partículas suspendidas (polvo)





Humectación

1.4.7. Gases de Combustión (R.S.)

Los gases de combustión son gases generados por la combustión de los hidrocarburos generando principalmente CO₂, CO, NO₂ y SO₂ los cuales salen por los escapes de vehículos y maquinarias utilizadas durante la construcción de la red secundaria y tienen efectos negativos en la calidad del aire aportando a los gases de efecto invernadero.

Se ha determinado que las empresas contratistas deben encargarse de que toda maquinaria a ser utilizada en la construcción de la red secundaria así como todos los vehículos de la empresa cuenten con su mantenimiento respectivo en talleres mecánicos que correspondan.

ELABORADO POR:	APROBADO POR:
<i>Jhonny Alcon Vargas</i> UNIDAD DE INGENIERIA Y PROYECTOS DISTRITAL REDES DE GAS EL ALTO GNRGD – Y.P.F.B.	<i>Ing. Ciro Figueroa Flores</i> JEFE DE CONSTRUCCIONES DISTRITAL REDES DE GAS EL ALTO GNRGD – Y.P.F.B.
FIRMA, PIE DE FIRMA	FIRMA, PIE DE FIRMA

	YACIMIENTOS PETROLIFEROS FISCALES BOLIVIANOS GERENCIA NACIONAL DE REDES DE GAS Y DUCTOS	
DISTRITO REDES DE GAS EL ALTO	OBRAS CIVILES CONSTRUCCIÓN DE RED SECUNDARIA, AMPLIACIÓN EN ZONAS DE LA POBLACIÓN DE COPACABANA, PROVINCIA MANCO KAPAC - DEPARTAMENTO DE LA PAZ	Hoja: 29 de 114

La empresa deberá presentar planillas o registros del último mantenimiento realizado a cada vehículo y maquinaria pesada para respaldar el control de emisión de contaminantes y que puedan estar dentro de los límites permisibles establecidos en el Reglamento en Materia de Contaminación Atmosférica de la ley 1333 de medio ambiente. El personal ambiental de YPFB realizará oportunamente monitoreos ambientales mediante la medición de gases de combustión en maquinarias y vehículos.



Emisión de gases de combustión

1.4.8. Abandono y Restauración (R.S.)



En el abandono de ejecución una vez concluidas todas las actividades de construcción de las redes secundarias se debe limpiar el área intervenida evitando dejar cualquier tipo de residuo que haya generado la empresa debiendo dejar el área en condiciones similares a las que existían antes de la construcción.

Se deberá generar registros fotográficos mostrando las condiciones del área una vez finalizada la construcción.

1.4.9. Generación de Registros y presentación de formularios (R.S.)

El cumplimiento de todos los requisitos y recomendaciones de este manual solo puede ser demostrado mediante los registros indicados en cada punto por lo que la empresa deberá presentar el "Formulario de conformidad de gestión Ambiental en obras civiles de red Secundaria" al finalizar la obra adjuntando al mismo los registros solicitados en este manual.

ELABORADO POR:	APROBADO POR:
<i>Jhonny Alcon Vargas</i> UNIDAD DE INGENIERIA Y PROYECTOS DISTRITAL REDES DE GAS EL ALTO GNRGD – Y.P.F.B.	<i>Ing. Ciro Figueroa Flores</i> JEFE DE CONSTRUCCIONES DISTRITAL REDES DE GAS EL ALTO GNRGD – Y.P.F.B.
FIRMA, PIE DE FIRMA	FIRMA, PIE DE FIRMA



 La fuerza que transforma Bolivia	YACIMIENTOS PETROLIFEROS FISCALES BOLIVIANOS GERENCIA NACIONAL DE REDES DE GAS Y DUCTOS	
DISTRITO REDES DE GAS EL ALTO	OBRAS CIVILES CONSTRUCCIÓN DE RED SECUNDARIA, AMPLIACIÓN EN ZONAS DE LA POBLACIÓN DE COPACABANA, PROVINCIA MANCO KAPAC - DEPARTAMENTO DE LA PAZ	Hoja: 30 de 114

En el siguiente cuadro se presenta un resumen los registros a generar por la empresa encargada de construcción de redes secundarias:



Tabla 2 Registros a generar para Obras Civiles en Redes Secundarias

Consideración	Detalle	Registros a Generar
Replanteo	Arboles	Reporte de cantidad de casos presentados y definición de alternativas
		Registro fotográfico de la construcción
Residuos Sólidos	Escombros	Permiso o documento de la Gobernación Municipal competente para la disposición final de escombros.
		Registro fotográfico de almacenamiento temporal y vehículos de transporte, reporte de cantidad generada
	Residuos comunes	Registro fotográfico de contenedores Actas de entrega a reciclaje si corresponde
Control de calidad de Aire	Generación de polvo	Registro fotográfico de humectación de zanjas
	Generación de gases de combustión	Registro o Planillas de mantenimiento de vehículos



ELABORADO POR:	APROBADO POR:
<i>Jhonny Alcon Vargas</i> UNIDAD DE INGENIERIA Y PROYECTOS DISTRITAL REDES DE GAS EL ALTO GNRGD – Y.P.F.B.	<i>Ing. Ciro Figueroa Flores</i> JEFE DE CONSTRUCCIONES DISTRITAL REDES DE GAS EL ALTO GNRGD – Y.P.F.B.
FIRMA, PIE DE FIRMA	FIRMA, PIE DE FIRMA

 La fuerza que transforma Bolivia	YACIMIENTOS PETROLIFEROS FISCALES BOLIVIANOS GERENCIA NACIONAL DE REDES DE GAS Y DUCTOS	
DISTRITO REDES DE GAS EL ALTO	OBRAS CIVILES CONSTRUCCIÓN DE RED SECUNDARIA, AMPLIACIÓN EN ZONAS DE LA POBLACIÓN DE COPACABANA, PROVINCIA MANCO KAPAC - DEPARTAMENTO DE LA PAZ	Hoja: 31 de 114

1.5. FORMULARIO DE CONFORMIDAD DE GESTION AMBIENTAL EN OBRAS CIVILES RED SECUNDARIA

 YACIMIENTOS PETROLIFEROS FISCALES BOLIVIANOS OFICINA DE MEDIO AMBIENTE - GNRGD				
FORMULARIO DE CONFORMIDAD DE GESTION AMBIENTAL EN OBRAS CIVILES RED SECUNDARIA				
1. DATOS GENERALES DE LA OBRA				
NOMBRE DE LA EMPRESA		TEL/CEL		
NOMBRE DEL REPRESENTANTE LEGAL DE LA EMPRESA				
NOMBRE DE LA OBRA		PROYECTO		
N° CDD:	FECHA DE INICIO	FECHA DE CONCLUSION		
2. CONDICIONES A EVALUAR IN SITU				
	SI	NO	Observaciones	
Se han presentado árboles en el replanteo del trayecto de la obra	<input type="checkbox"/>	<input type="checkbox"/>	
Se ha dañado o afectado la estructura y estabilidad de los arboles	<input type="checkbox"/>	<input type="checkbox"/>	
Se ha evidenciado presencia de residuos sólidos comunes en obra	<input type="checkbox"/>	<input type="checkbox"/>	
Se ha verificado utilización de contenedores para residuos en obra	<input type="checkbox"/>	<input type="checkbox"/>	
Se ha verificado la humectación de zanjas	<input type="checkbox"/>	<input type="checkbox"/>	
Se ha utilizado maquinaria pesada	<input type="checkbox"/>	<input type="checkbox"/>	
Se ha verificado la limpieza total de escombros	<input type="checkbox"/>	<input type="checkbox"/>	
3. PRESENTACION DE REGISTROS AMBIENTALES				
	SI	NO	No aplica	Observaciones/justificación
Reporte de cantidad de árboles presentados y ejecución por el lugar	<input type="checkbox"/>	<input type="checkbox"/>	<input type="checkbox"/>
Documento de la Gobernación para disposición de escombros	<input type="checkbox"/>	<input type="checkbox"/>	<input type="checkbox"/>
Registro fotográfico de almacenamiento temporal y transporte de escombros	<input type="checkbox"/>	<input type="checkbox"/>	<input type="checkbox"/>
Registro fotográfico de contenedores de residuos en obra	<input type="checkbox"/>	<input type="checkbox"/>	<input type="checkbox"/>
Actas de entrega de residuos reciclables	<input type="checkbox"/>	<input type="checkbox"/>	<input type="checkbox"/>
Registro fotográfico de humectación de zanjas	<input type="checkbox"/>	<input type="checkbox"/>	<input type="checkbox"/>
Registros de mantenimiento de vehiculos y maquinaria	<input type="checkbox"/>	<input type="checkbox"/>	<input type="checkbox"/>
4. CONFORMIDAD				
Realizando la verificación de actividades realizadas y registros se establece que la Gestión Ambiental en esta obra es:				
ACEPTABLE <input type="checkbox"/>		NO ACEPTABLE <input type="checkbox"/>		
OBSERVACIONES:				
Sello y Firma Supervisor de obra Fecha: / / 20		Sello y Firma Responsable de la Empresa Fecha: / / 20		Sello y Firma Responsable de Gestión Ambiental - GNRGD Fecha: / / 20

ELABORADO POR:	APROBADO POR:
<i>Jhonny Alcon Vargas</i> UNIDAD DE INGENIERIA Y PROYECTOS DISTRITAL REDES DE GAS EL ALTO GNRGD – Y.P.F.B.	<i>Ing. Ciro Figueroa Flores</i> JEFE DE CONSTRUCCIONES DISTRITAL REDES DE GAS EL ALTO GNRGD – Y.P.F.B.
FIRMA, PIE DE FIRMA	FIRMA, PIE DE FIRMA

	YACIMIENTOS PETROLIFEROS FISCALES BOLIVIANOS GERENCIA NACIONAL DE REDES DE GAS Y DUCTOS	
DISTRITO REDES DE GAS EL ALTO	OBRAS CIVILES CONSTRUCCIÓN DE RED SECUNDARIA, AMPLIACIÓN EN ZONAS DE LA POBLACIÓN DE COPACABANA, PROVINCIA MANCO KAPAC - DEPARTAMENTO DE LA PAZ	Hoja: 32 de 114

2. SEGURIDAD Y SALUD OCUPACIONAL.

YPFB exige de sus contratistas y, a través de éstos, de los subcontratistas quienes a través de todos y cada uno de sus integrantes, son los únicos responsables de la prevención de accidentes y enfermedades profesionales en cada área de trabajo donde ejecuten obras y servicios, así como de la asunción de deberes ante la Autoridad, si ocurriesen.

EL CONTRATISTA y SUBCONTRATISTA en todo momento tomará las medidas necesarias para dar la suficiente seguridad a sus empleados y a terceros, debiendo instruir a su personal en los procedimientos de trabajo seguro a seguir en cada tarea.

EL CONTRATISTA y SUBCONTRATISTA se obliga a:

- El CONTRATISTA de la obra / servicio es responsable de contar con su Plan de Higiene, Salud Ocupacional y Bienestar (PHSOB), debidamente presentado y aprobado por el Ministerio del Trabajo; el mismo será presentado a YPFB a simple requerimiento.
- Presentar el Plan de seguridad industrial específico para la obra/servicio
- Contar con uno o más responsables de seguridad industrial en campo (en función al tamaño de la obra/servicio), para el seguimiento y cumplimiento del Plan y las normas de seguridad industrial y salud ocupacional (el o los profesionales seleccionados por la empresa deberán contar con una experiencia de al menos tres años como responsable(s) de seguridad industrial en proyectos de la envergadura de la obra/servicio proyectado), siendo el Dueño de la empresa, o el Gerente del Proyecto o el Director de Obra los responsables de hacer cumplir la normativa legal vigente en este aspecto.

3. CLAUSULA DE SEGUROS.



La empresa adjudicada, deberá presentar y mantener vigente de forma ininterrumpida durante todo el periodo del contrato la Póliza de Seguro especificada a continuación:

3.1. POLIZA TODO RIESGO DE CONSTRUCCION.

Durante la ejecución de la obra, el Contratista deberá mantener por su cuenta y cargo una póliza de Seguro adecuada, para asegurar contra todo riesgo, las obras en ejecución, materiales.

La misma que cubrirá las construcciones a efectuar de acuerdo a los Términos de Referencia, el valor asegurado debe ser igual al valor de las obras. Deberá incluir además las coberturas de: errores de construcción, movimiento sísmico, inundación, tempestad, incendio, impericia, descuido, actos mal intencionados cometidos por los empleados y/o contratistas, remoción de escombros, periodo de mantenimiento amplio, gastos adicionales por horas extras y de

ELABORADO POR:	APROBADO POR:
<i>Jhonny Alcon Vargas</i> UNIDAD DE INGENIERIA Y PROYECTOS DISTRITAL REDES DE GAS EL ALTO GNRGD – Y.P.F.B.	<i>Ing. Ciro Figueroa Flores</i> JEFE DE CONSTRUCCIONES DISTRITAL REDES DE GAS EL ALTO GNRGD – Y.P.F.B.
FIRMA, PIE DE FIRMA	FIRMA, PIE DE FIRMA

 La fuerza que transforma Bolivia	YACIMIENTOS PETROLIFEROS FISCALES BOLIVIANOS GERENCIA NACIONAL DE REDES DE GAS Y DUCTOS	
DISTRITO REDES DE GAS EL ALTO	OBRAS CIVILES CONSTRUCCIÓN DE RED SECUNDARIA, AMPLIACIÓN EN ZONAS DE LA POBLACIÓN DE COPACABANA, PROVINCIA MANCO KAPAC - DEPARTAMENTO DE LA PAZ	Hoja: 33 de 114

aceleración, equipos y maquinaria del contratista y otras cobertura que vea necesarias el contratista.

3.2. SEGURO DE RESPONSABILIDAD CIVIL.

Por daños a terceros, o bienes de terceros, por cualquier causa que durante la prestación del servicio pudiera ocasionar, sus equipos, personal y otros. Debe incluir las coberturas de: responsabilidad civil general (extracontractual), responsabilidad civil contractual, responsabilidad civil operacional, responsabilidad cruzada, responsabilidad civil de contratistas y subcontratistas. Incluyendo daños por gastos de aceleración de siniestros y extraordinarios y remoción de escombros dejando indemne a YPFB por cualquier suceso. En esta póliza YPFB deberá figurar como un tercero.

El límite de indemnización por evento y/o reclamos deberá ser por \$us. 10.000.-



3.3. PÓLIZA DE ACCIDENTES PERSONALES.

Los trabajadores, funcionarios y empleados designados por la empresa adjudicada, deberán estar cubiertos bajo el Seguro de Accidentes Personales (que cubre gastos médicos, invalidez parcial permanente, invalidez total permanente y muerte), por lesiones corporales sufridas como consecuencia directa e inmediata de los accidentes que ocurran en el desempeño de su trabajo.

4. CONDICIONES ADICIONALES

- De suspenderse por cualquier razón la vigencia o cobertura de las Pólizas nominadas precedentemente, o bien se presente la existencia de eventos no cubiertos por las mismas; la empresa adjudicada, se hace enteramente responsable frente a YPFB, por todos los accidentes que hayan podido sufrir su personal en el desempeño de sus funciones.
- La empresa adjudicada, deberá entregar una copia de las citadas pólizas a YPFB antes de la suscripción del contrato.



ELABORADO POR:	APROBADO POR:
<i>Jhonny Alcon Vargas</i> UNIDAD DE INGENIERIA Y PROYECTOS DISTRITAL REDES DE GAS EL ALTO GNRGD – Y.P.F.B.	<i>Ing. Ciro Figueroa Flores</i> JEFE DE CONSTRUCCIONES DISTRITAL REDES DE GAS EL ALTO GNRGD – Y.P.F.B.
FIRMA, PIE DE FIRMA	FIRMA, PIE DE FIRMA

 La fuerza que transforma Bolivia	YACIMIENTOS PETROLIFEROS FISCALES BOLIVIANOS GERENCIA NACIONAL DE REDES DE GAS Y DUCTOS	
DISTRITO REDES DE GAS EL ALTO	OBRAS CIVILES CONSTRUCCIÓN DE RED SECUNDARIA, AMPLIACIÓN EN ZONAS DE LA POBLACIÓN DE COPACABANA, PROVINCIA MANCO KAPAC - DEPARTAMENTO DE LA PAZ	Hoja: 34 de 114

SECCION III

CONSIDERACIONES PARA LA EJECUCIÓN DE LA OBRA



ELABORADO POR:	APROBADO POR:
<i>Jhonny Alcon Vargas</i> UNIDAD DE INGENIERIA Y PROYECTOS DISTRITAL REDES DE GAS EL ALTO GNRGD – Y.P.F.B.	<i>Ing. Ciro Figueroa Flores</i> JEFE DE CONSTRUCCIONES DISTRITAL REDES DE GAS EL ALTO GNRGD – Y.P.F.B.
FIRMA, PIE DE FIRMA	FIRMA, PIE DE FIRMA

 La fuerza que transforma Bolivia	YACIMIENTOS PETROLIFEROS FISCALES BOLIVIANOS GERENCIA NACIONAL DE REDES DE GAS Y DUCTOS	
DISTRITO REDES DE GAS EL ALTO	OBRAS CIVILES CONSTRUCCIÓN DE RED SECUNDARIA, AMPLIACIÓN EN ZONAS DE LA POBLACIÓN DE COPACABANA, PROVINCIA MANCO KAPAC - DEPARTAMENTO DE LA PAZ	Hoja: 35 de 114

INDICE

1.	INTRODUCCIÓN.....	36
2.	PERSONAL EN OBRA.	36
3.	CONSIDERACIONES GENERALES DE OBRA.....	38
4.	CALIDAD DE LOS TRABAJOS A EJECUTARSE.....	41
5.	CARTA NOTARIADA POR BUENA EJECUCIÓN DE OBRAS CIVILES.....	43
6.	PRESENTACIÓN DE PLANILLAS DE AVANCE.....	43

ELABORADO POR:	APROBADO POR:
<i>Jhonny Alcon Vargas</i> UNIDAD DE INGENIERIA Y PROYECTOS DISTRITAL REDES DE GAS EL ALTO GNRGD – Y.P.F.B.	<i>Ing. Ciro Figueroa Flores</i> JEFE DE CONSTRUCCIONES DISTRITAL REDES DE GAS EL ALTO GNRGD – Y.P.F.B.
FIRMA, PIE DE FIRMA	FIRMA, PIE DE FIRMA

	YACIMIENTOS PETROLIFEROS FISCALES BOLIVIANOS GERENCIA NACIONAL DE REDES DE GAS Y DUCTOS	
DISTRITO REDES DE GAS EL ALTO	OBRAS CIVILES CONSTRUCCIÓN DE RED SECUNDARIA, AMPLIACIÓN EN ZONAS DE LA POBLACIÓN DE COPACABANA, PROVINCIA MANCO KAPAC - DEPARTAMENTO DE LA PAZ	Hoja: 36 de 114

1. INTRODUCCIÓN.

Estas consideraciones establecen las diferentes exigencias para la ejecución de Obras civiles en la construcción de Redes Secundarias de Distribución de Gas Natural.

La construcción de Redes Secundarias de Distribución de Gas Natural deberá sujetarse a las normas, reglamentos y especificaciones vigentes en nuestro País para la buena Ejecución de Obras Civiles.

2. PERSONAL EN OBRA.

2.1. FISCAL DE OBRA.

Profesional calificado del área técnica de la Distrital Redes de Gas El Alto, quien tendrá a su cargo:

- Exigir a través del SUPERVISOR el cumplimiento del Contrato de Obra.
- Exigir directamente el cumplimiento del Contrato de SUPERVISIÓN TÉCNICA, realizando seguimiento y control de los actos del SUPERVISOR en la SUPERVISIÓN Técnica de la Obra.
- Exigir el buen uso de los recursos asignados a la Obra.
- Tomar conocimiento y en su caso pedir aclaraciones pertinentes sobre los Certificados de Obra aprobados por el SUPERVISOR.
- Coordinar todos los asuntos relacionados con los Contratos de Construcción y SUPERVISIÓN.



El FISCAL tiene funciones diferentes a las del SUPERVISOR, por lo que no está facultado para suplantar en el ejercicio de sus específicas funciones y responsabilidades al SUPERVISOR.

2.2. SUPERVISOR.

Profesional calificado, con todas las facultades inherentes al buen desempeño de las funciones de SUPERVISIÓN e inspección técnica, teniendo entre ellas las siguientes a título indicativo y no limitativo:

- Estudiar e interpretar técnicamente los planos y especificaciones para su correcta aplicación por el CONTRATISTA.
- Exigir al CONTRATISTA la disponibilidad permanente del Libro de Órdenes de Trabajo, por el cual comunicará al CONTRATISTA la iniciación de Obra y el proceso de ejecución.
- Exigir al CONTRATISTA los respaldos técnicos necesarios, para procesar planillas o certificados de pago.

ELABORADO POR:	APROBADO POR:
<i>Jhonny Alcon Vargas</i> UNIDAD DE INGENIERIA Y PROYECTOS DISTRITAL REDES DE GAS EL ALTO GNRGD – Y.P.F.B.	<i>Ing. Ciro Figueroa Flores</i> JEFE DE CONSTRUCCIONES DISTRITAL REDES DE GAS EL ALTO GNRGD – Y.P.F.B.
FIRMA, PIE DE FIRMA	FIRMA, PIE DE FIRMA

 La fuerza que transforma Bolivia	YACIMIENTOS PETROLIFEROS FISCALES BOLIVIANOS GERENCIA NACIONAL DE REDES DE GAS Y DUCTOS	
DISTRITO REDES DE GAS EL ALTO	OBRAS CIVILES CONSTRUCCIÓN DE RED SECUNDARIA, AMPLIACIÓN EN ZONAS DE LA POBLACIÓN DE COPACABANA, PROVINCIA MANCO KAPAC - DEPARTAMENTO DE LA PAZ	Hoja: 37 de 114

- En caso necesario, podrá proponer y sustentar la introducción de modificaciones en las características técnicas, diseño o detalles de la Obra, que puedan originar modificaciones en los volúmenes o montos de los presupuestos, formulando las debidas justificaciones técnicas y económicas, en Orden de Cambio o en Contrato Modificatorio, para conocimiento y consideración del CONTRATANTE a efectos de su aprobación.
- Realizar mediciones conjuntas con el CONTRATISTA de la Obra ejecutada y aprobar los Certificados o Planillas de avance de Obra.
- Llevar el control directo de la vigencia y validez de las garantías, a los efectos de requerir oportunamente al CONTRATISTA su ampliación (en monto y plazo), o para solicitar al CONTRATANTE a través del FISCAL, la ejecución de estas cuando corresponda.

Para el eficiente cumplimiento de las tareas del SUPERVISOR, el CONTRATISTA deberá prestarle todas las facilidades sin restricción ni excepción alguna y pondrá a disposición del SUPERVISOR, los documentos del Proceso.

2.3. RESIDENTE DE OBRA.

Profesional encargado de la dirección de los trabajos y de la responsabilidad técnica consiguiente, de acuerdo con la naturaleza e importancia de los mismos deberá hallarse **permanentemente** en la Obra.

Deberá remitir informes, resolver problemas con terceros, recibir: llamadas de atención, instrucciones y notificaciones como lo defina el SUPERVISOR y FISCAL, además el representara al CONTRATISTA en Obra sobre las decisiones que se tomen en ella.

El Residente de Obra en ningún momento deberá abandonar la Obra, mientras esta se encuentre en ejecución, los detalles correspondientes a cómputos métricos aclaración de mediciones y la elaboración de la Planilla de Avance.



2.4. PERSONAL DE AVANCE.

El personal de avance y número de frentes mínimos, tendrán que ser presentados de acuerdo al proyecto/lote mediante el organigrama, debiendo estar de acuerdo al Personal Mínimo en la sección anterior.

Se deberá tomar en cuenta el Número de frentes de trabajo, para la elaboración del cronograma de actividades, rendimientos, precios unitarios. Parámetros indispensables para cumplir satisfactoriamente con las metas de avance diarios y total del lote.

En función al número de frentes de trabajo por cada lote se deberá tomar en cuenta para cada lote la cantidad mínima de personal de avance expuesto en la sección anterior.

ELABORADO POR:	APROBADO POR:
<i>Jhonny Alcon Vargas</i> UNIDAD DE INGENIERIA Y PROYECTOS DISTRITAL REDES DE GAS EL ALTO GNRGD – Y.P.F.B.	<i>Ing. Ciro Figueroa Flores</i> JEFE DE CONSTRUCCIONES DISTRITAL REDES DE GAS EL ALTO GNRGD – Y.P.F.B.
FIRMA, PIE DE FIRMA	FIRMA, PIE DE FIRMA

 La fuerza que transforma Bolivia	YACIMIENTOS PETROLIFEROS FISCALES BOLIVIANOS GERENCIA NACIONAL DE REDES DE GAS Y DUCTOS	
DISTRITO REDES DE GAS EL ALTO	OBRAS CIVILES CONSTRUCCIÓN DE RED SECUNDARIA, AMPLIACIÓN EN ZONAS DE LA POBLACIÓN DE COPACABANA, PROVINCIA MANCO KAPAC - DEPARTAMENTO DE LA PAZ	Hoja: 38 de 114

El CONTRATISTA podrá incrementar el número de personal con respecto al mínimo de la lista como podrá incrementar personal adicional con otras funciones en Obra.

3. CONSIDERACIONES GENERALES DE OBRA

Se tienen algunas de las más importantes consideraciones que se deberán tener en la ejecución de la obra, las cuales deberán ser complementadas por el SUPERVISOR y FISCAL DE OBRA; siempre y cuando se tengan las justificaciones correspondientes:



3.1. INICIO DE OBRA.

- El CONTRATISTA deberá contratar con el personal calificado, materiales, equipos y herramientas comprometidos en la propuesta técnica, seguros, boletas de garantía. Además de ello haber recabado los planos de referencia de YPFB y tener la autorización correspondiente de la autoridad competente del sector de trabajo si las condiciones así lo requieran (Gobernación, Municipio, Empresas del Estado) para poder ser emitida la Orden de Proceder.
- Si el CONTRATISTA no presentara toda la documentación solicitada por el SUPERVISOR en los plazos correspondientes; el mismo informando al FISCAL de Obra, podrá emitir la Orden de Proceder sin realizar la Autorización de inicio de actividades de avance, hasta que el Contratista presente o complete la documentación generándose de esta manera retrasos con referencia al plazo de ejecución, que no serán atribuibles a algún tipo de compensación.
- Expedida la Orden de Proceder por el FISCAL, el CONTRATISTA deberá presentar un informe fotográfico a color identificando las calles a intervenir e identificar todas las instalaciones subterráneas existentes (cables, tuberías, drenajes, etc.) del sitio para el inicio de la Obra.
- Una vez que el CONTRATISTA ejecute, verifique, presente, informe, las actividades de avance de la obra, siguiendo las especificaciones técnicas; se dará las Autorizaciones correspondientes para el inicio de cada nueva actividad de la Obra.

3.2. CONTROL DE PERSONAL.

- En caso que el SUPERVISOR verifique que el RESIDENTE se encuentre trabajando en más de dos proyectos; deberá ser remplazado del proyecto más reciente, con la inmediata detención de actividades hasta ser reemplazado por uno igual o mejor en experiencia que el propuesto inicialmente.
- En Caso de Cambio de RESIDENTE, durante la ejecución de la Obra, el CONTRATISTA deberá entregar los currículum vitae de la terna de profesionales que tengan o superen la experiencia específica del proponente inicial (Formato Propuesta Técnica)

ELABORADO POR:	APROBADO POR:
<i>Jhonny Alcon Vargas</i> UNIDAD DE INGENIERIA Y PROYECTOS DISTRITAL REDES DE GAS EL ALTO GNRGD – Y.P.F.B.	<i>Ing. Ciro Figueroa Flores</i> JEFE DE CONSTRUCCIONES DISTRITAL REDES DE GAS EL ALTO GNRGD – Y.P.F.B.
FIRMA, PIE DE FIRMA	FIRMA, PIE DE FIRMA

 La fuerza que transforma Bolivia	YACIMIENTOS PETROLIFEROS FISCALES BOLIVIANOS GERENCIA NACIONAL DE REDES DE GAS Y DUCTOS	
DISTRITO REDES DE GAS EL ALTO	OBRAS CIVILES CONSTRUCCIÓN DE RED SECUNDARIA, AMPLIACIÓN EN ZONAS DE LA POBLACIÓN DE COPACABANA, PROVINCIA MANCO KAPAC - DEPARTAMENTO DE LA PAZ	Hoja: 39 de 114

al FISCAL de Obra, quien verificara la veracidad de su contenido y de esta manera evaluara y dará su visto bueno para que el mejor de los proponentes ejerza las funciones del profesional o técnico saliente.



3.3. CONTROL DE MATERIALES.

- Los materiales de construcción deberán acopiarse en zonas limpias y aprobadas por la SUPERVISIÓN, de forma tal que se asegure la preservación de su calidad y aceptabilidad para la OBRA antes de su uso.
- Cualquier tipo de Carencia o falta del Material o insumo (Obras civiles) en las diferentes Actividades de la Obra, será responsabilidad del CONTRATISTA, no siendo atribuible alguna ampliación de Plazo o Paralización de Obras.

3.4. PERMISO PARA CRUCES DE CALLES Y AVENIDAS.

- La provisión de fundas para los cruces de calzada de la red secundaria a través de calles y avenidas estará a cargo de la empresa CONTRATISTA que se adjudique la obra.
- Las fundas para los cruces a través de los garajes particulares correrán a cuenta del usuario (PVC-Esquema 40) y serán coordinados de acuerdo a la SUPERVISIÓN de YPFB.
- El ducto atravesará cruces de calzada de calles y avenidas, además la trayectoria del ducto seguirá por las veredas, los permisos deberán ser coordinados con Gobierno Autónomo Municipal de El Alto y entidades de servicios públicos y de transporte (electricidad, agua, fibra óptica, línea férrea, etc.).
- En caso de que la red secundaria atravesara de manera transversal vías férreas, carreteras, calzadas en avenidas, calles y pasajes como en sus respectivas **aceras**; el CONTRATISTA tendrá la responsabilidad de elaborar el proyecto de solicitud de **autorización** de cruce de vía conforme al requerimiento de cada ente (FCA, ABC, SEDCAM, YPFB Transporte, Gobernaciones, Alcaldías Gobiernos Municipales, otras empresas de servicio público.), el mismo será remitido a YPFB; siendo solicitadas y obtenidas por el CONTRATISTA, trámite que deberá ser coordinado con el ente correspondiente. Cualquier costo que involucre la obtención de las autorizaciones y otros que surjan durante el normal desenvolvimiento de la Obra serán a Costo del CONTRATISTA.
- La empresa que adjudique la obra tendrá la responsabilidad de realizar la apertura y la correspondiente reposición de zanjas en el mismo día, con la finalidad de evitar la restricción al paso vehicular tanto en cruces de calzada como en garajes que se encuentren en la trayectoria de la red secundaria. Siendo la apertura de los cruces de calle una tarea prioritaria al inicio de los trabajos de excavación, que deben ser coordinados con la SUPERVISIÓN de YPFB.

ELABORADO POR:	APROBADO POR:
<p style="text-align: center;"><i>Jhonny Alcon Vargas</i> UNIDAD DE INGENIERIA Y PROYECTOS DISTRITAL REDES DE GAS EL ALTO GNRGD – Y.P.F.B.</p>	<p style="text-align: center;"><i>Ing. Ciro Figueroa Flores</i> JEFE DE CONSTRUCCIONES DISTRITAL REDES DE GAS EL ALTO GNRGD – Y.P.F.B.</p>
FIRMA, PIE DE FIRMA	FIRMA, PIE DE FIRMA

	YACIMIENTOS PETROLIFEROS FISCALES BOLIVIANOS GERENCIA NACIONAL DE REDES DE GAS Y DUCTOS	
DISTRITO REDES DE GAS EL ALTO	OBRAS CIVILES CONSTRUCCIÓN DE RED SECUNDARIA, AMPLIACIÓN EN ZONAS DE LA POBLACIÓN DE COPACABANA, PROVINCIA MANCO KAPAC - DEPARTAMENTO DE LA PAZ	Hoja: 40 de 114



3.5. OBSTRUCCIONES.

- El CONTRATISTA deberá retirar, remover los obstáculos que no permitan la ejecución adecuada de la Obra, siempre y cuando no afecten al medio ambiente, previa coordinación y autorización del SUPERVISOR.
- En los casos en que las obstrucciones fueran de propiedad municipal, estatal y/o privada, El CONTRATISTA deberá gestionar, quitar, reparar y volver a colocarlas, corriendo con los gastos correspondientes a su cuenta.
- El CONTRATISTA deberá conformar Derechos de Vías Peatonales para los domicilios, garajes, comercios y otros que así lo requieran, en coordinación con los propietarios de bienes inmuebles, todo esto para garantizar la circulación de moviidades o personas, colocando rampas o cualquier otro sistema seguro que satisfaga este requerimiento por lo menos cada 20 metros, cuando la zanja sea mayor a los 1.00 metros de profundidad deberá ser señalizada en toda su extensión con malla salmón, haciéndose responsable el CONTRATISTA de cualquier daño ocasionado a consecuencia de un trabajo inapropiado.
- Para retirar las líneas de transmisión de energía eléctrica, teléfonos, agua potable, drenajes pluviales, alcantarillas, sistemas de riego, etc. el CONTRATISTA deberá coordinar con las empresas de servicios para evitar ocasionar deterioros o daños, de ocurrir esto los costos que emanen correrán por cuenta de la empresa CONTRATISTA.
- Cualquier daño que ocasionase, el equipo de excavación, reposición, el personal, vehículos, etc. a redes circundantes en la zona como: gas, telefonía, agua potable, alcantarillado, acometidas y otras redes de servicio público; El CONTRATISTA se verá obligado a reponer de forma inmediata y con personal calificado, tanto los materiales como la ejecución misma de los trabajos de reposición bajo su costo sin que YPFB realice un reconocimiento económico adicional en la obra.
- El CONTRATISTA es responsable del suministro de energía eléctrica y el agua necesaria para la correcta ejecución de Obra.
- El CONTRATISTA limpiará y nivelará el Área de trabajo, quedando a la conclusión del trabajo en condiciones mejores a las encontradas inicialmente.

3.6. SEÑALIZACIÓN EN OBRA.

Desde el inicio de las obras hasta su finalización el CONTRATISTA deberá proveer, instalar y mantener a su costo los materiales necesarios para la señalización de las áreas de trabajo (es decir en todos los tramos de trabajo en la obra). Estos materiales incluyen la cinta de señalización para toda la extensión de la obra, Letreros estandarizados por YPFB, conos de señalización y cualquier otro material necesario que disponga el SUPERVISOR, para evitar daños y accidentes. Estos Letreros serán:

ELABORADO POR:	APROBADO POR:
<i>Jhonny Alcon Vargas</i> UNIDAD DE INGENIERIA Y PROYECTOS DISTRITAL REDES DE GAS EL ALTO GNRGD – Y.P.F.B.	<i>Ing. Ciro Figueroa Flores</i> JEFE DE CONSTRUCCIONES DISTRITAL REDES DE GAS EL ALTO GNRGD – Y.P.F.B.
FIRMA, PIE DE FIRMA	FIRMA, PIE DE FIRMA

	YACIMIENTOS PETROLIFEROS FISCALES BOLIVIANOS GERENCIA NACIONAL DE REDES DE GAS Y DUCTOS	
DISTRITO REDES DE GAS EL ALTO	OBRAS CIVILES CONSTRUCCIÓN DE RED SECUNDARIA, AMPLIACIÓN EN ZONAS DE LA POBLACIÓN DE COPACABANA, PROVINCIA MANCO KAPAC - DEPARTAMENTO DE LA PAZ	Hoja: 41 de 114

- **Disculpe las Molestias:** Estará ubicado en el sector que presente trabajos que impidan el paso total o parcial tanto para la Circulación Peatonal como Vehicular (Las Características estarán de acuerdo al Formato de YPFB.)
- **Hombres Trabajando:** Como máximo cada 50 m (o de acuerdo a la Instrucción del SUPERVISOR). En los tramos donde se realizan los Trabajos Destinados al Tendido de Red Secundaria de Gas. Letrero que deberá ser respetado y elaborado por la Empresa CONTRATISTA)
- **Peligro Gas:** Toda Actividad relacionada con las Interconexiones a la Red Existente, delimitando un Área de Trabajo para garantizar la seguridad de los trabajos de acuerdo a lo Instruido por el SUPERVISOR; tanto en su posición como en el número de letreros. (Las Características estarán de acuerdo al Formato de YPFB.)
- **Atención Desvío:** Cuando se realicen Trabajos en Cruces de Calles o Avenidas, o trabajos que sobrepase más de la mitad del ancho de calzada o conforme a Instrucción del SUPERVISOR.
- **Letrero(s) de Obra:** El CONTRATISTA deberá proveer y colocar letreros, los cuales deberán permanecer durante todo el tiempo que duren los trabajos en obra, el o los Letreros serán retirados durante la Inspección de la **entrega definitiva** del Proyecto.

4. CALIDAD DE LOS TRABAJOS A EJECUTARSE.



4.1. CONOCIMIENTO PREVIO DE LAS CARACTERÍSTICAS DE LA OBRA.

Una vez adjudicada la Empresa Contratista, será responsable de llevar a cabo todas las actividades e Items que implica la Obra sin ningún cobro adicional fuera de sus precios unitarios, debido a posibles incidencias o variaciones en las características o propiedades del terreno que encontrara por debajo de las coberturas correspondientes, puesto que se asume que la empresa realizo las inspecciones previas y considero las mismas para presentar su propuesta.

4.2. CONTROL DE ACCESORIOS EN EL PROYECTO.

El CONTRATISTA deberá Adecuar y/o habilitar un espacio Restringido y Seguro en la Instalación de Faenas, donde el SOLDADOR asignado a la obra pueda almacenar los accesorios correspondientes al mismo. Una vez que el SOLDADOR almacene dichos accesorios, el CONTRATISTA es el Directo Responsable de Garantizar que los mismos no sufran daños ni pérdidas, por lo cual dispondrá personal que realice el resguardo diario de accesorios. En caso de pérdida o daño atribuible al mal cuidado de los accesorios en la Instalación de Faenas, el Contratista deberá realizar la reposición de los mismos o atenerse a la Nota de Debito Correspondiente; según lo disponga el SUPERVISOR.

ELABORADO POR:	APROBADO POR:
<i>Jhonny Alcon Vargas</i> UNIDAD DE INGENIERIA Y PROYECTOS DISTRITAL REDES DE GAS EL ALTO GNRGD – Y.P.F.B.	<i>Ing. Ciro Figueroa Flores</i> JEFE DE CONSTRUCCIONES DISTRITAL REDES DE GAS EL ALTO GNRGD – Y.P.F.B.
FIRMA, PIE DE FIRMA	FIRMA, PIE DE FIRMA

 La fuerza que transforma Bolivia	YACIMIENTOS PETROLIFEROS FISCALES BOLIVIANOS GERENCIA NACIONAL DE REDES DE GAS Y DUCTOS	
DISTRITO REDES DE GAS EL ALTO	OBRAS CIVILES CONSTRUCCIÓN DE RED SECUNDARIA, AMPLIACIÓN EN ZONAS DE LA POBLACIÓN DE COPACABANA, PROVINCIA MANCO KAPAC - DEPARTAMENTO DE LA PAZ	Hoja: 42 de 114

4.3. TRABAJOS PREVIOS A LA SOLDADURA DE ACCESORIOS

EL CONTRATISTA para asegurar la calidad de los trabajos en SOLDADURA en los diferentes accesorios de la Red Secundaria a construirse, el CONTRATISTA tiene la **Obligación** de realizar a su costo las Obras civiles necesarias (ensanchamiento y limpieza de zanjas) con el personal correspondiente, de manera oportuna y/o cuando el SUPERVISOR lo indique. Caso Contrario el SUPERVISOR no ordenara la movilización del SOLDADOR asignado a la obra hasta que dichas zanjas sean adecuadas, generándose retrasos en la ejecución de la obra que no serán compensados de ninguna manera, siendo estos tiempos responsabilidad de la Empresa CONTRATISTA.

4.4. SANCIONES EN OBRA.

El SUPERVISOR es el encargado de evaluar la calidad y buena ejecución de los trabajos a realizarse en Obra, el mismo podrá sancionar al CONTRATISTA con:



- Restricciones de avance dentro de las Actividades o Tramos
- Detenciones o Suspensiones de Actividades (Sin Paralización del Plazo de entrega)
- Llamadas de Atención (máximo tres de acuerdo a Contrato Administrativo)
- Otras que el SUPERVISOR vea conveniente

Las que se darán las veces que sea necesario de acuerdo a Contrato Administrativo, cuando El CONTRATISTA no ejecute adecuadamente los trabajos y/o estas actividades estén incompletas, incumpliendo las especificaciones técnicas y todos los parámetros de control de calidad que involucran.

Estas sanciones deberá durar hasta que el CONTRATISTA subsane, complete, corrija, repare, etc., los trabajos en la actividad observada. Una vez realizada la corrección con el visto bueno del SUPERVISOR, se autorizara por escrito el reinicio de Actividades en el Libro de Órdenes.

A partir de la presente gestión se tendrá el correspondiente registro de Llamadas de Atención que se realicen a cada empresa CONTRATISTA en los proyectos ejecutados. Con el fin de elaborar los Antecedentes de cada empresa contratista, de esta manera evaluar el número de llamadas de Atención del total de proyectos 2015, las causas, las reincidencias y centralizarlas en una base de datos.

ELABORADO POR:	APROBADO POR:
<i>Jhonny Alcon Vargas</i> UNIDAD DE INGENIERIA Y PROYECTOS DISTRITAL REDES DE GAS EL ALTO GNRGD – Y.P.F.B.	<i>Ing. Ciro Figueroa Flores</i> JEFE DE CONSTRUCCIONES DISTRITAL REDES DE GAS EL ALTO GNRGD – Y.P.F.B.
FIRMA, PIE DE FIRMA	FIRMA, PIE DE FIRMA

 La fuerza que transforma Bolivia	YACIMIENTOS PETROLIFEROS FISCALES BOLIVIANOS GERENCIA NACIONAL DE REDES DE GAS Y DUCTOS	
DISTRITO REDES DE GAS EL ALTO	OBRAS CIVILES CONSTRUCCIÓN DE RED SECUNDARIA, AMPLIACIÓN EN ZONAS DE LA POBLACIÓN DE COPACABANA, PROVINCIA MANCO KAPAC - DEPARTAMENTO DE LA PAZ	Hoja: 43 de 114

Estos **Antecedentes** servirán para detectar aquellas Empresas que sean reincidentes en dichas sanciones, las cuales han sido generadas debido a las observaciones durante la ejecución del proyecto. De esta manera **NO** serán consideradas en la etapa de habilitación de nuevos proyectos, aquellas empresas que sobrepasen las llamadas de atención de acuerdo a evaluación realizada en la gestión por YPFB.

5. CARTA NOTARIADA POR BUENA EJECUCIÓN DE OBRAS CIVILES.



EL CONTRATISTA está obligado a presentar para la firma de contrato una Carta Notariada con el fin de garantizar la buena ejecución de las Obras civiles realizadas, de acuerdo a formato establecido por YPFB, en dos ejemplares originales con una vigencia mínima de 2 años a partir de la fecha en que se realizó la Entrega Definitiva.

Con la carta Notariada se podrá exigir la reparación de cualquier daño encontrado en el Proyecto y/o cualquier tipo de incidencia o modificación en el terreno que pueda afectar a la seguridad de la tubería o la calidad de materiales empleados en el proyecto. Esta reparación deberá ser inmediata y los costos correrán por cuenta del CONTRATISTA. En caso del Incumplimiento de la misma, se realizara el Informe el personal Encargado de YPFB y de acuerdo a este se procederá conforme a los procedimientos legales correspondientes que YPFB realice en contra de la empresa contratista.

6. PRESENTACIÓN DE PLANILLAS DE AVANCE.

La modalidad de pago será contra avance de Obra en planilla, por lo cual el CONTRATISTA deberá presentar planillas de avance de Obra de manera obligatoria mensualmente, debiendo estar su presentación completa y de acuerdo a contrato con la aprobación del SUPERVISOR y a lo requerido por YPFB, antes de su ingreso por ventanilla Única.

ELABORADO POR:	APROBADO POR:
<i>Jhonny Alcon Vargas</i> UNIDAD DE INGENIERIA Y PROYECTOS DISTRITAL REDES DE GAS EL ALTO GNRGD – Y.P.F.B.	<i>Ing. Ciro Figueroa Flores</i> JEFE DE CONSTRUCCIONES DISTRITAL REDES DE GAS EL ALTO GNRGD – Y.P.F.B.
FIRMA, PIE DE FIRMA	FIRMA, PIE DE FIRMA



 La fuerza que transforma Bolivia	YACIMIENTOS PETROLIFEROS FISCALES BOLIVIANOS GERENCIA NACIONAL DE REDES DE GAS Y DUCTOS	
DISTRITO REDES DE GAS EL ALTO	OBRAS CIVILES CONSTRUCCIÓN DE RED SECUNDARIA, AMPLIACIÓN EN ZONAS DE LA POBLACIÓN DE COPACABANA, PROVINCIA MANCO KAPAC - DEPARTAMENTO DE LA PAZ	Hoja: 44 de 114

SECCION IV

ESPECIFICACIONES TÉCNICAS DE CONSTRUCCIÓN

OBRAS CIVILES RED SECUNDARIA



ELABORADO POR:	APROBADO POR:
<i>Jhonny Alcon Vargas</i> UNIDAD DE INGENIERIA Y PROYECTOS DISTRITAL REDES DE GAS EL ALTO GNRGD – Y.P.F.B.	<i>Ing. Ciro Figueroa Flores</i> JEFE DE CONSTRUCCIONES DISTRITAL REDES DE GAS EL ALTO GNRGD – Y.P.F.B.
FIRMA, PIE DE FIRMA	FIRMA, PIE DE FIRMA

 La fuerza que transforma Bolivia	YACIMIENTOS PETROLIFEROS FISCALES BOLIVIANOS GERENCIA NACIONAL DE REDES DE GAS Y DUCTOS	
DISTRITO REDES DE GAS EL ALTO	OBRAS CIVILES CONSTRUCCIÓN DE RED SECUNDARIA, AMPLIACIÓN EN ZONAS DE LA POBLACIÓN DE COPACABANA, PROVINCIA MANCO KAPAC - DEPARTAMENTO DE LA PAZ	Hoja: 45 de 114

ÍNDICE

1.	DESCRIPCIÓN DE LA OBRA.	46
2.	INSTALACIÓN DE FAENAS - PROVISIÓN Y COLOCADO DE LETREROS DE OBRA.....	48
3.	MOVILIZACIÓN DE PERSONAL Y EQUIPO.	51
4.	REPLANTEO Y TRAZADO TOPOGRÁFICO.....	52
5.	CORTE, ROTURA Y REMOCIÓN DE ACERA Y/O CUNETAS.	54
6.	CORTE, ROTURA Y REMOCIÓN DE PAVIMENTO RÍGIDO.....	56
7.	REMOCIÓN DE EMPEDRADO.....	58
8.	REMOCIÓN DE LOSETA, ADOQUÍN Y/O PIEDRA COMANCHE.....	59
9.	EXCAVACIÓN DE ZANJA TERRENO SEMI DURO.....	61
10.	PROVISIÓN Y COLOCADO DE FUNDA DE PROTECCIÓN PVC DN - (3", 4", 6", 8").....	65
11.	TENDIDO DE TUBERIA.....	67
12.	BASE DE FIJACIÓN PARA VALVULA DE PE Ø (40, 63, 90, 110, 125 MM).	69
13.	PROVISIÓN Y COLOCADO DE CINTA DE SEÑALIZACIÓN.	71
14.	PROVISIÓN Y COLOCADO DE PLAQUETAS DE SEÑALIZACIÓN HORIZONTAL.	73
15.	RELLENO Y COMPACTADO DE ZANJA CON TIERRA CERNIDA.....	75
16.	RELLENO Y COMPACTADO DE ZANJA CON TIERRA COMUN.	78
17.	REPOSICIÓN Y AFINADO DE ACERAS Y/O CUNETAS.	82
18.	REPOSICIÓN PAVIMENTO RÍGIDO.....	88
19.	REPOSICIÓN DE EMPEDRADO.....	93
20.	REPOSICIÓN DE LOSETA, ADOQUÍN Y/O PIEDRA COMANCHE.....	95
21.	REPOSICION DE PUNTOS DE AGUA Y/O ALCANTARILLADO.	97
22.	ELABORACIÓN DE PLANOS "AS BUILT".	98
23.	LIMPIEZA Y RETIRO DE ESCOMBROS.	100
24.	HERRAMIENTA Y EQUIPO MÍNIMO REQUERIDO.....	102

ELABORADO POR:	APROBADO POR:
<i>Jhonny Alcon Vargas</i> UNIDAD DE INGENIERIA Y PROYECTOS DISTRITAL REDES DE GAS EL ALTO GNRGD – Y.P.F.B.	<i>Ing. Ciro Figueroa Flores</i> JEFE DE CONSTRUCCIONES DISTRITAL REDES DE GAS EL ALTO GNRGD – Y.P.F.B.
FIRMA, PIE DE FIRMA	FIRMA, PIE DE FIRMA

 La fuerza que transforma Bolivia	YACIMIENTOS PETROLIFEROS FISCALES BOLIVIANOS GERENCIA NACIONAL DE REDES DE GAS Y DUCTOS	
DISTRITO REDES DE GAS EL ALTO	OBRAS CIVILES CONSTRUCCIÓN DE RED SECUNDARIA, AMPLIACIÓN EN ZONAS DE LA POBLACIÓN DE COPACABANA, PROVINCIA MANCO KAPAC - DEPARTAMENTO DE LA PAZ	Hoja: 46 de 114

1. DESCRIPCIÓN DE LA OBRA.

Los trabajos a realizar de manera general comprenden: instalación de faenas – colocado de letreros de obra, trazado y replanteo topográfico, corte rotura y remoción (aceras y/o cunetas, pavimento rígido), remoción (empedrado, adoquín), excavación de zanja, relleno y compactado de tierra cernida y común, reposición y afinado de aceras y/o cunetas, reposición (pavimento rígido, empedrado, adoquín), construcción de bases de fijación para válvulas, provisión y colocado de cinta de señalización, señalización horizontal y funda de protección PVC para cruces de calzada, elaboración de planos as built, movimiento de tierras sobrantes y limpieza en general, en una longitud total de 1615 metros de Red Secundaria.

1.1. DEMARCACIÓN DEL DERECHO DE VÍA Y DE LA SENDA.



Antes de iniciar los trabajos, el CONTRATISTA deberá presentar un informe sobre las condiciones del sitio de la obra, para tal efecto el CONTRATISTA designará a su nombre un representante calificado (RESIDENTE DE OBRA) para firmar los documentos e informes relativos a las condiciones del sitio de la obra, y que además será el encargado de resolver el problema con terceros.

El contratista deberá suscribir informes de selección del área de trabajo e indicar las condiciones en las que está recibiendo el sitio de la obra, incluyendo un informe fotográfico. El contratista incluirá en su informe todas las instalaciones subterráneas existentes (cables, tuberías, drenajes, etc.), así como las exteriores como ríos, calles, canales de riego, etc. La información la puede obtener de las empresas de servicio, vecinos, etc.

1.2. PREPARACIÓN DE LA RUTA SEGÚN LÍNEA MUNICIPAL.

La empresa CONTRATISTA solicitará al Gobierno Municipal todos los aspectos legales para el uso del suelo Municipal (público) para la apertura de zanja y tendido de línea de gas natural, además de tramitar ante esta entidad los permisos necesarios para el cierre del tránsito vehicular, interrupciones de tráfico para trabajos especiales, desvío de vehículos y todas las operaciones requeridas para una buena ejecución de los trabajos los mismos serán exigidos por el SUPERVISOR de Obra antes de autorizar el comienzo de los trabajos. Es obligación del ejecutor de la obra en colocar balizas de señalización de desvío – peligro en todas y cada una de las arterías en las que se trabaje y pueda causarse interrupción en el tráfico vehicular. Precautelando la seguridad de los vecinos, trabajadores y transeúntes la empresa deberá conformar Derechos de Vías Peatonales para los domicilios, garajes, comercios y otros que así lo requieran. Deberá establecer con los propietarios de bienes inmuebles la circulación de moviidades o personas, colocando rampas o cualquier otro sistema seguro que satisfaga

ELABORADO POR:	APROBADO POR:
<i>Jhonny Alcon Vargas</i> UNIDAD DE INGENIERIA Y PROYECTOS DISTRITAL REDES DE GAS EL ALTO GNRGD – Y.P.F.B.	<i>Ing. Ciro Figueroa Flores</i> JEFE DE CONSTRUCCIONES DISTRITAL REDES DE GAS EL ALTO GNRGD – Y.P.F.B.
FIRMA, PIE DE FIRMA	FIRMA, PIE DE FIRMA

	YACIMIENTOS PETROLIFEROS FISCALES BOLIVIANOS GERENCIA NACIONAL DE REDES DE GAS Y DUCTOS	
DISTRITO REDES DE GAS EL ALTO	OBRAS CIVILES CONSTRUCCIÓN DE RED SECUNDARIA, AMPLIACIÓN EN ZONAS DE LA POBLACIÓN DE COPACABANA, PROVINCIA MANCO KAPAC - DEPARTAMENTO DE LA PAZ	Hoja: 47 de 114

este requerimiento, haciéndose responsable de los daños ocasionados por efectos de la construcción a tales propietarios por descuidos o accidentes.

El ancho y la profundidad del derecho de uso de suelo serán realizados de acuerdo a las especificaciones descritas en las Figuras **“Zanja Tipo Construcción Red Secundaria”** que se encuentra en la [Sección V \(Planos y Gráficos\)](#).

- El CONTRATISTA tomará también las precauciones necesarias para no causar otros daños a la propiedad y al paisaje además de los normalmente ocasionados por este tipo de trabajos.
- El CONTRATISTA limpiará y nivelará el derecho de vía, tal como lo encontró antes del inicio de las obras.
- Para retirar las líneas de transmisión de energía eléctrica, teléfonos, agua potable, drenajes pluviales, alcantarillas, riego, etc. el contratista deberá coordinar con las empresas de servicios.
- Todos los trabajos subterráneos que sean atravesados por la línea de gas y que se indican en el plano, deberán contar con una señalización
- El CONTRATISTA deberá tomar las medidas necesarias, para no impedir las actividades por la operación de trabajos de la línea de gas natural, a menos que exista un acuerdo entre partes.
- El CONTRATISTA arreglará todos los accesos requeridos hasta el sitio de la obra, de tal manera que los trabajos no tengan contratiempos.
- El CONTRATISTA no podrá realizar ninguna excavación sin haber realizado el replanteo con el personal de YPFB, de acuerdo a la línea municipal (público) de uso de suelo, disponible según los planos de construcción definidos o realizar variantes en común acuerdo con la SUPERVISIÓN designada por YPFB.



1.3. ELIMINACIÓN DE OBSTRUCCIONES

Se deberá eliminar y derribar todos los escombros y otros obstáculos que no permitan la ejecución adecuada de las obras, en coordinación con el SUPERVISOR de YPFB.

En los casos en que las obstrucciones fueran de tipo tal, que el dueño no estuviera obligado a quitarlas y/o el ejecutor de la obra no pudiese evitarlas, éste deberá quitar, reparar y volver a colocar tales obras y correr con los gastos correspondientes.

NOTA: CUALQUIER DAÑO QUE OCASIONARE, EL EQUIPO DE EXCAVACIÓN, REPOSICION, EL PERSONAL, VEHÍCULOS ETC. DE LA EMPRESA CONTRATISTA, A REDES CIRCUNDANTES EN LA

ELABORADO POR:	APROBADO POR:
<i>Jhonny Alcon Vargas</i> UNIDAD DE INGENIERIA Y PROYECTOS DISTRITAL REDES DE GAS EL ALTO GNRGD – Y.P.F.B.	<i>Ing. Ciro Figueroa Flores</i> JEFE DE CONSTRUCCIONES DISTRITAL REDES DE GAS EL ALTO GNRGD – Y.P.F.B.
FIRMA, PIE DE FIRMA	FIRMA, PIE DE FIRMA

	YACIMIENTOS PETROLIFEROS FISCALES BOLIVIANOS GERENCIA NACIONAL DE REDES DE GAS Y DUCTOS	
DISTRITO REDES DE GAS EL ALTO	OBRAS CIVILES CONSTRUCCIÓN DE RED SECUNDARIA, AMPLIACIÓN EN ZONAS DE LA POBLACIÓN DE COPACABANA, PROVINCIA MANCO KAPAC - DEPARTAMENTO DE LA PAZ	Hoja: 48 de 114

ZONA COMO: GAS, COTEL, ENTEL, REDES DE AGUA, ALCANTIRALLADO, ACOMETIDAS Y OTRAS REDES DE SERVICIO PÚBLICO; EL CONTRATISTA SE VERÁ OBLIGADO A REPONER DE FORMA INMEDIATA Y CON PERSONAL CALIFICADO, TANTO LOS MATERIALES COMO LA EJECUCIÓN MISMA DE LOS TRABAJOS BAJO SU COSTO SIN QUE YPFB REALIZE UN RECONOCIMIENTO ECONÓMICO ADICIONAL EN EL PROYECTO.

2. INSTALACIÓN DE FAENAS - PROVISIÓN Y COLOCADO DE LETREROS DE OBRA.

2.1. DEFINICIÓN.

Este ítem comprende los trabajos necesarios para la Instalación de Faenas, siendo está emplazada en depósitos alquilados o la construcción de campamentos, además de ello involucra la colocación de letreros, informativos que deben estar localizados en sectores donde el Supervisor indique, (todo el material pertinente para una adecuada señalización en obra), limpieza del sector de emplazamiento, movilización, transportar, descargar, instalar, mantener, proveer maquinarias, herramientas y materiales necesarios para la ejecución de las obras.

El SUPERVISOR DE OBRA constatará que el equipo y materiales colocados en la obra, guarden concordancia con la lista de equipo ofertado por el CONTRATISTA y tenga relación con el cronograma de ejecución de las obras presentado en la misma oferta.

Asimismo comprende el traslado oportuno de todas las herramientas, maquinarias y equipo para la adecuada y correcta ejecución de las obras y la desmovilización del mismo una vez realizada la recepción final del Proyecto.



DETALLE	UNIDAD	CANTIDAD
DEPOSITO DE MATERIALES	PZA	1
OFICINA	PZA	1
LETRERO DE OBRA	PZA	1

2.2. MATERIALES, HERRAMIENTAS Y EQUIPO.

El CONTRATISTA deberá disponer de depósitos para Garantizar que todos los materiales y accesorios entregados por YPFB, estén protegidos de las condiciones climáticas y otras externas que puedan afectar los mismos. Las condiciones mínimas para la instalación de faenas serán:

- Tablones de Madera o Piso de Cemento, etc.; como base de asiento para el material.
- Carpas o Semi-Sombras, Tinglados, etc.; para el resguardo del material del sol o lluvia.

ELABORADO POR:	APROBADO POR:
<i>Jhonny Alcon Vargas</i> UNIDAD DE INGENIERIA Y PROYECTOS DISTRITAL REDES DE GAS EL ALTO GNRGD – Y.P.F.B.	<i>Ing. Ciro Figueroa Flores</i> JEFE DE CONSTRUCCIONES DISTRITAL REDES DE GAS EL ALTO GNRGD – Y.P.F.B.
FIRMA, PIE DE FIRMA	FIRMA, PIE DE FIRMA

	YACIMIENTOS PETROLIFEROS FISCALES BOLIVIANOS GERENCIA NACIONAL DE REDES DE GAS Y DUCTOS	
DISTRITO REDES DE GAS EL ALTO	OBRAS CIVILES CONSTRUCCIÓN DE RED SECUNDARIA, AMPLIACIÓN EN ZONAS DE LA POBLACIÓN DE COPACABANA, PROVINCIA MANCO KAPAC - DEPARTAMENTO DE LA PAZ	Hoja: 49 de 114

2.3. PROCEDIMIENTO PARA LA EJECUCIÓN.

Respecto a la instalación de faenas, el CONTRATISTA deberá obtener la autorización del SUPERVISOR DE OBRA respecto a la ubicación de depósitos e instalaciones con anterioridad al inicio de obras, para realizar la movilización del equipo y personal a la obra, mismo que deberá ser apto para el acopio de material para obras mecánicas de YPFB, Para ello se deberá presentar al SUPERVISOR DE OBRA un Croquis; en el cual se indicara el lugar donde será emplazado el Depósito o Campamento para la Instalación de Faenas.

El CONTRATISTA hará uso de un espacio que se encuentre a no más de 500 metros del sector de construcción de la obra. Dicha ubicación debe ser autorizada por el SUPERVISOR DE OBRA. Este predio o sector será de uso exclusivo, para el resguardo de los materiales o accesorios quedando a responsabilidad del CONTRATISTA realizar la Correspondiente delimitación, para no tener inconvenientes con otras actividades dentro de la Instalación de Faenas. En todo el desarrollo de la obra el CONTRATISTA deberá realizar la respectiva señalización para prevenir accidentes, siendo el responsable en cualquier situación donde no exista la misma.

La verificación de equipos y maquinaria la realizará el SUPERVISOR DE OBRA de acuerdo a la lista de equipo ofertado antes del inicio de la obra y durante la ejecución de la misma.



Respecto a los letreros de señalización, el SUPERVISOR DE OBRA acordará y aprobará el lugar de emplazamiento del o los letreros de señalización como de Obra, verificando la estructura portante de los mismos y todos los procedimientos que garanticen la estabilidad de los letreros, siendo el CONTRATISTA responsable de resguardarlos contra robos y destrucciones.

La altura y diseño de los letreros será uniforme a nivel nacional, ver [Sección V \(Planos y Gráficos\)](#).

Los letreros de obra serán elaborados en lona con densidad de 18 onzas/m², con una impresión como mínimo de 1440 DPI de resolución, no aceptándose de ninguna manera trabajos con menor calidad.

La lona impresa deberá colocarse sobre una estructura metálica portante con un plancha de 0.50 mm como mínimo (plancha calamina plana) o el equivalente a la calamina N° 26, la cual deberá garantizar la estabilidad del letrero, en caso de necesidad se colocaran contrafuertes que permitan su adecuada estabilidad. La estructura del letrero es decir el bastidor estará conformado con tubular cuadrado de 40 x 40 mm en su Perímetro y tubular cuadrado de 20 x 20 mm para la estructura interna el cual proporcionara la rigidez necesaria. Para el letrero se utilizara panaflex impreso con protección UV para que resista los rayos solares y no tienda a perder la calidad de los colores e imagen. Este panaflex será sujetado a la estructura tubular cuadrada mediante pegamento y remaches necesarios, los

ELABORADO POR:	APROBADO POR:
<i>Jhonny Alcon Vargas</i> UNIDAD DE INGENIERIA Y PROYECTOS DISTRITAL REDES DE GAS EL ALTO GNRGD – Y.P.F.B.	<i>Ing. Ciro Figueroa Flores</i> JEFE DE CONSTRUCCIONES DISTRITAL REDES DE GAS EL ALTO GNRGD – Y.P.F.B.
FIRMA, PIE DE FIRMA	FIRMA, PIE DE FIRMA

	YACIMIENTOS PETROLIFEROS FISCALES BOLIVIANOS GERENCIA NACIONAL DE REDES DE GAS Y DUCTOS	
DISTRITO REDES DE GAS EL ALTO	OBRAS CIVILES CONSTRUCCIÓN DE RED SECUNDARIA, AMPLIACIÓN EN ZONAS DE LA POBLACIÓN DE COPACABANA, PROVINCIA MANCO KAPAC - DEPARTAMENTO DE LA PAZ	Hoja: 50 de 114

mismos que tendrán que tener todo el recubrimiento necesario que evite el deterioro por exposición a la intemperie.

El letrero ya terminado con la lona impresa y colocado en la estructura metálica, serán fijados mediante tornillos a columnas de madera, las mismas que luego serán empotradas en el suelo, de tal manera que queden perfectamente firmes y verticales. La altura final del letrero debe ser fijada por el SUPERVISOR de YPFB de forma tal que sea visible y de fácil identificación.

En caso de requerirse fundaciones de hormigón Armado, las mismas deberán cumplir con todo lo establecido en las normas para hormigones y las especificaciones técnicas. Las lonas impresas, deberán cumplir con todo lo establecido en la calidad de impresión, que correrá por cuenta del CONTRATISTA.

Será de exclusiva responsabilidad del CONTRATISTA y a su costo el resguardar, mantener y reponer en caso de deterioro y sustracción de los letreros.

El CONTRATISTA deberá proveer y colocar letreros, los cuales deberán permanecer durante todo el tiempo que duren los trabajos en obra, el o los Letreros serán retirados **durante la Inspección de la entrega definitiva de la Obra.**

Por otra parte el CONTRATISTA deberá proveer y colocar varios letreros de señalización y prevención los cuales deberán permanecer durante todo el tiempo que dure la obra y será de exclusiva responsabilidad del CONTRATISTA el resguardar, mantener y reponer en caso de deterioro o pérdida los mismos, los letreros deberán tener las leyendas de precaución y etc. [Sección V \(Planos y Gráficos\)](#), la cantidad será cuantificada de acuerdo a la longitud de cada proyecto, estos letreros de señalización correrán por cuenta del CONTRATISTA.



2.4. MEDICIÓN

El ítem de instalación de faenas será medido en forma global, en concordancia con lo establecido en los requerimientos técnicos, los cuales serán aprobados y reconocidos por el SUPERVISOR DE OBRA.

2.5. FORMA DE PAGO.

La forma de pago se efectuara de acuerdo al precio unitario de la propuesta aceptada y deberá respaldarse con un registro fotográfico de cada actividad que se realice en el presente ítem.

ELABORADO POR:	APROBADO POR:
<i>Jhonny Alcon Vargas</i> UNIDAD DE INGENIERIA Y PROYECTOS DISTRITAL REDES DE GAS EL ALTO GNRGD – Y.P.F.B.	<i>Ing. Ciro Figueroa Flores</i> JEFE DE CONSTRUCCIONES DISTRITAL REDES DE GAS EL ALTO GNRGD – Y.P.F.B.
FIRMA, PIE DE FIRMA	FIRMA, PIE DE FIRMA

	YACIMIENTOS PETROLIFEROS FISCALES BOLIVIANOS GERENCIA NACIONAL DE REDES DE GAS Y DUCTOS	
DISTRITO REDES DE GAS EL ALTO	OBRAS CIVILES CONSTRUCCIÓN DE RED SECUNDARIA, AMPLIACIÓN EN ZONAS DE LA POBLACIÓN DE COPACABANA, PROVINCIA MANCO KAPAC - DEPARTAMENTO DE LA PAZ	Hoja: 51 de 114

Dicho precio será compensación total por los materiales, mano de obra, herramientas, equipo como otros gastos que sean necesarios para la adecuada y correcta ejecución de los trabajos, esto incluye el costo de provisión de el o los letreros de obra y su respectiva colocación, la construcción o alquiler de depósitos para la instalación de faenas y/o la ocupación de vía. En ningún caso se admitirá letreros que no estén debidamente instalados.

ÍTEM	DESCRIPCIÓN	UNIDAD
1	INSTALACIÓN DE FAENAS - PROVISIÓN Y COLOCADO DE LETREROS DE OBRA.	GLB.

2.6. PLANOS

Los planos se encuentran descritos en la [Sección V Planos y Gráficos](#) (Ver Fig. 1).

3. MOVILIZACIÓN DE PERSONAL Y EQUIPO.

3.1. DEFINICIÓN.

Este Ítem comprende los trabajos necesarios para la movilización de personal y equipo mínimo de acuerdo a la oferta técnica realizada por el CONTRATISTA.

3.2. MATERIALES, HERRAMIENTAS Y EQUIPO.

El CONTRATISTA proporcionará todos los materiales, herramientas y equipos necesarios como el personal mínimo, para la ejecución de los trabajos de movilización, los mismos deberán ser aprobados por el SUPERVISOR para el inicio del Proyecto.



3.3. PROCEDIMIENTO PARA LA EJECUCIÓN.

Los trabajos para la movilización de personal y equipo serán previos al inicio de obras, el CONTRATISTA realizará los siguientes trabajos: movilización del personal mínimo, transporte, carguío, descarguío de equipos y maquinarias.

Asimismo comprende el traslado oportuno de todo el personal y equipos para la adecuada y correcta ejecución de las obras y su retiro cuando ya no sean necesarios en las diferentes actividades del proyecto.

El SUPERVISOR verificará que el equipo en la obra, guarden concordancia con la lista de equipo ofertado por el CONTRATISTA y tenga relación con el cronograma de ejecución de las obras presentadas en la misma oferta.

ELABORADO POR:	APROBADO POR:
<i>Jhonny Alcon Vargas</i> UNIDAD DE INGENIERIA Y PROYECTOS DISTRITAL REDES DE GAS EL ALTO GNRGD – Y.P.F.B.	<i>Ing. Ciro Figueroa Flores</i> JEFE DE CONSTRUCCIONES DISTRITAL REDES DE GAS EL ALTO GNRGD – Y.P.F.B.
FIRMA, PIE DE FIRMA	FIRMA, PIE DE FIRMA

 La fuerza que transforma Bolivia	YACIMIENTOS PETROLIFEROS FISCALES BOLIVIANOS GERENCIA NACIONAL DE REDES DE GAS Y DUCTOS	
DISTRITO REDES DE GAS EL ALTO	OBRAS CIVILES CONSTRUCCIÓN DE RED SECUNDARIA, AMPLIACIÓN EN ZONAS DE LA POBLACIÓN DE COPACABANA, PROVINCIA MANCO KAPAC - DEPARTAMENTO DE LA PAZ	Hoja: 52 de 114

3.4. MEDICIÓN.

El ítem de movilización de personal y equipo, será medido en forma global, en concordancia con lo establecido en los requerimientos técnicos, los cuales serán aprobados y reconocidos por el SUPERVISOR DE OBRA.

3.5. FORMA DE PAGO.

La forma de pago se efectuara de acuerdo al precio unitario de la propuesta aceptada. Dicho precio será compensación total por los materiales, mano de obra, herramientas, equipo y otros gastos que sean necesarios para la adecuada y correcta ejecución de los trabajos.

ÍTEM	DESCRIPCIÓN	UNIDAD
2	MOVILIZACION DE PERSONAL Y EQUIPO	GLB.

4. REPLANTEO Y TRAZADO TOPOGRÁFICO.



4.1. DEFINICIÓN.

Este ítem comprende todos los trabajos necesarios para realizar el replanteo, trazado y el marcado de las progresivas, uniones y accesorios de acuerdo a los planos de construcción y/o indicaciones del SUPERVISOR DE OBRA, de forma tal que se facilite la cuantificación de los volúmenes y áreas de ejecución, de igual manera se incluyen los trabajos topográficos de control de la obra durante todo el período de construcción, así como el registro de las diferentes superficies o coberturas encontradas en el Terreno, para ser consideradas en la cancelación a la empresa CONTRATISTA por su remoción y reposición, para ello se tendrá como base los planos de construcción y detalle de la obra, como también las instrucciones pertinentes por parte del SUPERVISOR DE OBRA para el tendido de la tubería, el mismo podrá impartir modificaciones en el trazado de la zanja de acuerdo a las necesidades técnicas de la Obra y las condiciones del terreno.

4.2. MATERIALES, HERRAMIENTAS Y EQUIPO.

El CONTRATISTA, proporcionará todos los materiales, herramientas, equipos y personal necesarios (estacas, estuco, pintura, clavos, cinta métrica de 50 y 100 m, instrumentos de medición, etc.) y los que proponga el CONTRATISTA en análisis de precios unitarios para la ejecución de los trabajos, los cuales serán aprobados y verificados por el SUPERVISOR DE OBRA al inicio de la actividad.

ELABORADO POR:	APROBADO POR:
<i>Jhonny Alcon Vargas</i> UNIDAD DE INGENIERIA Y PROYECTOS DISTRITAL REDES DE GAS EL ALTO GNRGD – Y.P.F.B.	<i>Ing. Ciro Figueroa Flores</i> JEFE DE CONSTRUCCIONES DISTRITAL REDES DE GAS EL ALTO GNRGD – Y.P.F.B.
FIRMA, PIE DE FIRMA	FIRMA, PIE DE FIRMA

	YACIMIENTOS PETROLIFEROS FISCALES BOLIVIANOS GERENCIA NACIONAL DE REDES DE GAS Y DUCTOS	
DISTRITO REDES DE GAS EL ALTO	OBRAS CIVILES CONSTRUCCIÓN DE RED SECUNDARIA, AMPLIACIÓN EN ZONAS DE LA POBLACIÓN DE COPACABANA, PROVINCIA MANCO KAPAC - DEPARTAMENTO DE LA PAZ	Hoja: 53 de 114

4.3. PROCEDIMIENTO PARA LA EJECUCIÓN.

El personal técnico propuesto por el CONTRATISTA, RESIDENTE DE OBRA conjuntamente con el SUPERVISOR DE OBRA demarcara toda el área donde se realizaran los trabajos de tendido de red. El replanteo a realizar comprende:



- a) La recopilación de todos los datos que permitan determinar los posibles obstáculos enterrados (cables, caños, etc.) para la ejecución de la zanja, en este caso el CONTRATISTA realizará los sondeos y averiguaciones respectivas. El ejecutor deberá recabar información referida a servicios enterrados con las correspondientes empresas (agua, luz, teléfonos, alcantarillado, etc.). En base a los datos anteriores se deberá solicitar inspección a la institución que corresponda para verificar sus ductos y la SUPERVISIÓN podrá determinar algunas modificaciones en el diseño si se diera el caso.
- b) Por una parte la Fijación de las distancias que respecto al bordillo, borde de pavimento, acera o línea municipal, guardará la tubería de distribución y por otra, la ubicación definitiva de la línea de servicio, para que de acuerdo a las mismas y los planos correspondientes pueda procederse a la colocación de estacas y/o puntos de referencia para una correcta alineación y permitir en cualquier momento el control y aprobación por parte del SUPERVISOR de Obra.
- c) El replanteo de cada sector de trabajo deberá contar con la aprobación escrita del SUPERVISOR de Obra con anterioridad a la iniciación de cualquier trabajo y ser despejada de todo material u obstáculos antes de iniciar cualquier trabajo.
- e) El replanteo deberá cuidar que el trazado no afecte la integridad de las infraestructuras como ser: a edificios patrimoniales, culturales, zonas sensibles ambientales y otros que han sido establecidos por las Gobernaciones o alcaldías.
- f) El CONTRATISTA deberá presentar antes de la entrega definitiva de la obra Planos Topográficos con curvas de nivel del sector adjudicado firmados por personal calificado (topógrafo).

NOTA: El CONTRATISTA previa a la excavación de las zanjas deberá replantear la ubicación de los servicios básicos, agua potable, alcantarillado sanitario, drenaje pluvial, y otros ductos que estuviesen en las cercanías del área donde se emplaza el proyecto, esto con el fin de evitar cualquier destrozo a las mismas. De obviar este aspecto el CONTRATISTA correrá con los gastos de reposición de la misma.

4.4. MEDICIÓN

El ítem de replanteo y trazado topográfico realizado será medido en metros lineales y aprobado por el SUPERVISOR DE OBRA.

ELABORADO POR:	APROBADO POR:
<i>Jhonny Alcon Vargas</i> UNIDAD DE INGENIERIA Y PROYECTOS DISTRITAL REDES DE GAS EL ALTO GNRGD – Y.P.F.B.	<i>Ing. Ciro Figueroa Flores</i> JEFE DE CONSTRUCCIONES DISTRITAL REDES DE GAS EL ALTO GNRGD – Y.P.F.B.
FIRMA, PIE DE FIRMA	FIRMA, PIE DE FIRMA

 La fuerza que transforma Bolivia	YACIMIENTOS PETROLIFEROS FISCALES BOLIVIANOS GERENCIA NACIONAL DE REDES DE GAS Y DUCTOS	
DISTRITO REDES DE GAS EL ALTO	OBRAS CIVILES CONSTRUCCIÓN DE RED SECUNDARIA, AMPLIACIÓN EN ZONAS DE LA POBLACIÓN DE COPACABANA, PROVINCIA MANCO KAPAC - DEPARTAMENTO DE LA PAZ	Hoja: 54 de 114

4.5. FORMA DE PAGO.

La forma de pago se efectuara de acuerdo al precio unitario de la propuesta aceptada. Dicho precio será la compensación total por los materiales, mano de obra, herramientas, equipo y otros gastos que sean necesarios para la adecuada y correcta ejecución de los trabajos de acuerdo al precio unitario de la propuesta aceptada.

ÍTEM	DESCRIPCIÓN	UNIDAD
3	REPLANTEO Y TRAZADO TOPOGRÁFICO	ML.

5. CORTE, ROTURA Y REMOCIÓN DE ACERA Y/O CUNETAS.

5.1. DEFINICIÓN.

Este ítem comprende los trabajos necesarios para el corte, rotura y remoción de aceras de hormigón, incluyendo la remoción del material por el que está constituido (empedrado, vaciado de hormigón y cualquier otro tipo de material existente por debajo), de esta manera descubrir el terreno definido en el replanteo para la ejecución de la zanja correspondiente a la red secundaria.

5.2. MATERIALES, HERRAMIENTAS Y EQUIPO.



El CONTRATISTA suministrara todas los materiales, herramientas y equipo apropiados (cortadora mecánica o amoladora, martillo eléctrico o neumático, herramientas menores) todo previa aprobación del SUPERVISOR DE OBRA de Obra para la ejecución de los trabajos señalados, de igual manera deberá mantener en obra todo el equipo ofertado en su propuesta para la ejecución de este Ítem, los mismos deberán estar operables durante toda la ejecución de la obra para evitar retrasos en el cronograma.

5.3. PROCEDIMIENTO PARA LA EJECUCIÓN.

Los trabajos de corte, rotura y remoción de aceras de hormigón serán ejecutados de acuerdo al siguiente detalle:

- El corte será realizado de acuerdo a las dimensiones establecidas en los planos, especificaciones técnicas y en coordinación con el SUPERVISOR DE OBRA.
- Previo al corte, rotura y remoción del material el CONTRATISTA deberá hacer un reporte fotográfico a detalle con el fin de tener un antes y un después del sector a ser intervenido, dicho reporte fotográfico será presentado en medio digital al SUPERVISOR de Obra.

ELABORADO POR:	APROBADO POR:
<i>Jhonny Alcon Vargas</i> UNIDAD DE INGENIERIA Y PROYECTOS DISTRITAL REDES DE GAS EL ALTO GNRGD – Y.P.F.B.	<i>Ing. Ciro Figueroa Flores</i> JEFE DE CONSTRUCCIONES DISTRITAL REDES DE GAS EL ALTO GNRGD – Y.P.F.B.
FIRMA, PIE DE FIRMA	FIRMA, PIE DE FIRMA

	YACIMIENTOS PETROLIFEROS FISCALES BOLIVIANOS GERENCIA NACIONAL DE REDES DE GAS Y DUCTOS	
DISTRITO REDES DE GAS EL ALTO	OBRAS CIVILES CONSTRUCCIÓN DE RED SECUNDARIA, AMPLIACIÓN EN ZONAS DE LA POBLACIÓN DE COPACABANA, PROVINCIA MANCO KAPAC - DEPARTAMENTO DE LA PAZ	Hoja: 55 de 114

- La zona de trabajo debe estar perfectamente señalizada incluyendo a las vías alternas de ser el caso, a fin de evitar que peatones y otros obreros se acerquen mientras se ejecute el trabajo.
- Todo corte se realizara de manera rectilínea, simétrica y con el cuidado correspondiente, el área de intervención deberá cortarse de acuerdo con los límites especificados para la excavación y sólo podrán exceder dichos límites por autorización expresa del SUPERVISOR DE OBRA cuando existan razones técnicas para ello sobre la franja de tendido (ancho de corte 40 cm) o fuera de ella, caso contrario significara un área mayor a la autorizada por lo que deberá ir a costo del CONTRATISTA ,para la remoción deberá utilizar martillo neumático realizando puntadas en los tramos cortados y mover los mismos evitando así deteriorar otros tramos.
- Al utilizar la cortadora mecánica, el operador deberá necesariamente usar guantes protectores de cuero, zapatos con punta de acero, lentes de seguridad y mascarillas auto filtrantes para partículas.
- En caso de utilizar la amoladora se deberá humedecer la acera constantemente con el fin de evitar que el polvo afecte a los transeúntes, vecinos y demás trabajadores.
- La profundidad mínima del corte será del espesor de la acera o cuneta, de no respetarse dicha profundidad el SUPERVISOR DE OBRA podrá ordenar la profundización del corte a criterio; al existir daño adicional en el sector se realizara la remoción de la capa correspondiente para su reparación.



El CONTRATISTA deberá retirar los escombros existentes en el terreno, inmediatamente concluidos los trabajos de corte. Los escombros deberán ser retirados del lugar de trabajo en el día y dispuestos en los botaderos autorizados por el ente municipal, teniendo el debido cuidado con el medio ambiente.

El uso del combo u otra herramienta manual en la remoción de aceras queda terminantemente PROHIBIDO.

5.4. MEDICIÓN

El ítem de corte y remoción de aceras de hormigón será medido en metros cuadrados, de acuerdo a las áreas netas ejecutadas y dimensiones establecidas en los planos y especificaciones técnicas, las cuales serán aprobadas por el SUPERVISOR DE OBRA.

ELABORADO POR:	APROBADO POR:
<i>Jhonny Alcon Vargas</i> UNIDAD DE INGENIERIA Y PROYECTOS DISTRITAL REDES DE GAS EL ALTO GNRGD – Y.P.F.B.	<i>Ing. Ciro Figueroa Flores</i> JEFE DE CONSTRUCCIONES DISTRITAL REDES DE GAS EL ALTO GNRGD – Y.P.F.B.
FIRMA, PIE DE FIRMA	FIRMA, PIE DE FIRMA

 La fuerza que transforma Bolivia	YACIMIENTOS PETROLIFEROS FISCALES BOLIVIANOS GERENCIA NACIONAL DE REDES DE GAS Y DUCTOS	
DISTRITO REDES DE GAS EL ALTO	OBRAS CIVILES CONSTRUCCIÓN DE RED SECUNDARIA, AMPLIACIÓN EN ZONAS DE LA POBLACIÓN DE COPACABANA, PROVINCIA MANCO KAPAC - DEPARTAMENTO DE LA PAZ	Hoja: 56 de 114

5.5. FORMA DE PAGO.

La forma de pago se efectuara de acuerdo al precio unitario de la propuesta aceptada, cualquier imprevisto correrá por cuenta del CONTRATISTA.

Dicho pago será la compensación total por los materiales, mano de obra, herramientas, equipo y otros gastos que sean necesarios para la adecuada y correcta ejecución de los trabajos.

ÍTEM	DESCRIPCIÓN	UNIDAD
4	CORTE, ROTURA Y REMOCIÓN DE ACERA Y/O CUNETAS	M2.

6. CORTE, ROTURA Y REMOCIÓN DE PAVIMENTO RÍGIDO

6.1. DEFINICIÓN.

Este ítem comprende todos los trabajos de corte, rotura y remoción de pavimento rígido según los planos establecidos y de acuerdo a lo señalado en el formulario de presentación de propuestas y/o instrucciones del SUPERVISOR DE OBRA de Obra.

6.2. MATERIALES, HERRAMIENTAS Y EQUIPO.

El CONTRATISTA suministrara todas las herramientas, maquinaria y equipo apropiados, previa aprobación del SUPERVISOR DE OBRA de Obra para la ejecución de los trabajos señalados en el acápite anterior y procederá al traslado de los escombros resultantes de ejecución de los trabajos hasta los lugares aprobados por el SUPERVISOR DE OBRA.



La remoción de los encofrados se podrá realizar recién a las 24 horas de haberse efectuado el vaciado.

Para el corte, rotura y remoción se utilizara las siguientes herramientas:

- Compresor de aire
- Martillo neumático de 3 HP(mínimo)
- Cortadora de Hormigón con disco de corte
- Vibrador

6.3. PROCEDIMIENTO PARA LA EJECUCIÓN.

ELABORADO POR:	APROBADO POR:
<i>Johnny Alcon Vargas</i> UNIDAD DE INGENIERIA Y PROYECTOS DISTRITAL REDES DE GAS EL ALTO GNRGD – Y.P.F.B.	<i>Ing. Ciro Figueroa Flores</i> JEFE DE CONSTRUCCIONES DISTRITAL REDES DE GAS EL ALTO GNRGD – Y.P.F.B.
FIRMA, PIE DE FIRMA	FIRMA, PIE DE FIRMA

 La fuerza que transforma Bolivia	YACIMIENTOS PETROLIFEROS FISCALES BOLIVIANOS GERENCIA NACIONAL DE REDES DE GAS Y DUCTOS	
DISTRITO REDES DE GAS EL ALTO	OBRAS CIVILES CONSTRUCCIÓN DE RED SECUNDARIA, AMPLIACIÓN EN ZONAS DE LA POBLACIÓN DE COPACABANA, PROVINCIA MANCO KAPAC - DEPARTAMENTO DE LA PAZ	Hoja: 57 de 114

El pavimento rígido, deberá cortarse de acuerdo a los límites especificados para la excavación, y sólo podrán exceder dichos límites por autorización expresa del SUPERVISOR DE OBRA, cuando existan razones técnicas para ello, El CONTRATISTA, previo al corte y remoción del material deberá hacer un reporte fotográfico a detalle con el fin de tener un antes y un después de la zona a ser intervenida. La zona de trabajo debe estar perfectamente señalizada incluyendo las vías alternas en caso de ser necesario.

Para ejecutar este ítem se deberá cumplir con los siguientes requisitos:

Para el corte se debe realizar un marcado rectilíneo, nítido y exacto en la Longitud del Corte, para no comprometer sectores fuera del área de Trabajo.

La superficie del corte debe quedar vertical, con una profundidad mínima de 2/3 del espesor de la capa de rodadura (pavimento rígido), de igual manera harán cortes transversales cada metro, en toda la longitud del pavimento rígido a retirar.

Posteriormente se procederá a la remoción de los escombros y se acopiarán para su retiro de la obra, en un sitio que no perjudique el tránsito vehicular.

El pavimento rígido, que esté fuera de los límites del corte especificado y que además sufra daño, a causa de procedimientos de corte inadecuado, deberá ser reconstruido por cuenta del CONTRATISTA.

El uso del Combo en la remoción de pavimento rígido y cunetas de hormigón queda terminantemente PROHIBIDO.



Cualquier material adicional, que se encuentre debajo del pavimento rígido y cunetas de hormigón, deberá ser removido de manera de que el terreno, quede apto para realizar la excavación de la zanja, sin ningún costo adicional.

Los escombros, de pavimento rígido, generados por los trabajos, deberán ser retirados del lugar de trabajo en el día y dispuestos en los botaderos autorizados por el ente municipal, considerando el cuidado del Medio Ambiente.

Los escombros, de pavimento rígido, generados por los trabajos, deberán ser retirados del lugar en el día y dispuestos en los botaderos autorizados por el ente municipal, considerando el cuidado del Medio Ambiente.

El CONTRATISTA, en todo el periodo que dure la obra tiene la obligación de realizar la señalización preventiva y colocación de medidas de seguridad que garanticen la perfecta

ELABORADO POR:	APROBADO POR:
<i>Jhonny Alcon Vargas</i> UNIDAD DE INGENIERIA Y PROYECTOS DISTRITAL REDES DE GAS EL ALTO GNRGD – Y.P.F.B.	<i>Ing. Ciro Figueroa Flores</i> JEFE DE CONSTRUCCIONES DISTRITAL REDES DE GAS EL ALTO GNRGD – Y.P.F.B.
FIRMA, PIE DE FIRMA	FIRMA, PIE DE FIRMA

	YACIMIENTOS PETROLIFEROS FISCALES BOLIVIANOS GERENCIA NACIONAL DE REDES DE GAS Y DUCTOS	
DISTRITO REDES DE GAS EL ALTO	OBRAS CIVILES CONSTRUCCIÓN DE RED SECUNDARIA, AMPLIACIÓN EN ZONAS DE LA POBLACIÓN DE COPACABANA, PROVINCIA MANCO KAPAC - DEPARTAMENTO DE LA PAZ	Hoja: 58 de 114

identificación de la zona afectada y otorguen una total seguridad a los eventuales transeúntes.

6.4. MEDICIÓN.

El ítem de corte y rotura del pavimento flexible, será medido en metros cuadrados, tomando en cuenta únicamente los volúmenes netos ejecutados, de acuerdo a la longitud y ancho establecidos en los planos y autorizados por el SUPERVISOR DE OBRA.

6.5. FORMA DE PAGO.

La forma de pago se efectuara de acuerdo al precio unitario de la propuesta aceptada. Dicho precio será la compensación total por los materiales, mano de obra, herramientas, equipo y otros gastos que sean necesarios para la adecuada y correcta ejecución de los trabajos.

ÍTEM	DESCRIPCIÓN	UNIDAD
5	CORTE, ROTURA Y REMOCIÓN DE PAVIMENTO RÍGIDO	M2.

7. REMOCIÓN DE EMPEDRADO.

7.1. DEFINICIÓN.



Este ítem comprende los trabajos necesarios para la remoción del empedrado del ancho de la zanja a excavar con el propósito de realizar la apertura de zanjas para la disposición de las tuberías de redes de gas.

En caso de encontrar pequeñas estructuras asociadas, como ser vaciados de cemento de pequeño espesor de baja resistencia, se realizará el picado de estas estructuras como parte de este ítem o cuando el SUPERVISOR lo indique y vea conveniente.

7.2. MATERIALES, HERRAMIENTAS Y EQUIPO.

El CONTRATISTA proporcionará todos los materiales, herramientas y equipos necesarios para la ejecución de los trabajos, los mismos deberán ser aprobados por el SUPERVISOR DE OBRA al Inicio de la actividad.

ELABORADO POR:	APROBADO POR:
<i>Jhonny Alcon Vargas</i> UNIDAD DE INGENIERIA Y PROYECTOS DISTRITAL REDES DE GAS EL ALTO GNRGD – Y.P.F.B.	<i>Ing. Ciro Figueroa Flores</i> JEFE DE CONSTRUCCIONES DISTRITAL REDES DE GAS EL ALTO GNRGD – Y.P.F.B.
FIRMA, PIE DE FIRMA	FIRMA, PIE DE FIRMA

	YACIMIENTOS PETROLIFEROS FISCALES BOLIVIANOS GERENCIA NACIONAL DE REDES DE GAS Y DUCTOS	
DISTRITO REDES DE GAS EL ALTO	OBRAS CIVILES CONSTRUCCIÓN DE RED SECUNDARIA, AMPLIACIÓN EN ZONAS DE LA POBLACIÓN DE COPACABANA, PROVINCIA MANCO KAPAC - DEPARTAMENTO DE LA PAZ	Hoja: 59 de 114

7.3. PROCEDIMIENTO PARA LA EJECUCIÓN.

Previo al retiro del material deberá hacerse un reporte fotográfico a detalle con el fin de tener un antes y un después del sector a ser intervenido.

La remoción de piedra deberá ser manual y con el debido cuidado para evitar daños tanto de las instalaciones sanitarias o de agua potable así como de los cordones de acera y otras obras civiles existentes, utilizando las herramientas apropiadas de tal manera de evitar el deterioro a mayores áreas al especificado por el SUPERVISOR DE OBRA, debiendo el CONTRATISTA reponer todos los elementos dañados sin exigir pago extra. El CONTRATISTA deberá retirar la cobertura existente en el terreno para la zanja, acomodando los materiales retirados a un solo lado del trazo. Cuando dichos materiales tengan que ser reutilizados para la reposición, estos deberán estar correctamente apilados de forma que no interrumpan los otros trabajos o deberán ser transportados a un lugar adecuado hasta su reutilización. El material que no sea reutilizado deberá ser retirado inmediatamente.

El sector de trabajo debe estar perfectamente señalizado incluyendo a las vías alternas de ser el caso, a fin de evitar que peatones que transitan por el sector se acerquen mientras se realizan los trabajos resguardando así la seguridad de los transeúntes.

7.4. MEDICIÓN

EL ítem de remoción de empedrado será medido en metros cuadrados de acuerdo al área resultante de la longitud y ancho de la misma, siempre y cuando se encuentren aprobadas por el SUPERVISOR DE OBRA.

7.5. FORMA DE PAGO.



La forma de pago se efectuara de acuerdo al precio unitario de la propuesta aceptada. Dicho precio será la compensación total por los materiales, mano de obra, herramientas, equipo y otros gastos que sean necesarios para la adecuada y correcta ejecución de los trabajos.

ÍTEM	DESCRIPCIÓN	UNIDAD
6	REMOCIÓN DE EMPEDRADO	M2.

8. REMOCIÓN DE LOSETA, ADOQUÍN Y/O PIEDRA COMANCHE.

8.1. DEFINICIÓN.

ELABORADO POR:	APROBADO POR:
<i>Jhonny Alcon Vargas</i> UNIDAD DE INGENIERIA Y PROYECTOS DISTRITAL REDES DE GAS EL ALTO GNRGD – Y.P.F.B.	<i>Ing. Ciro Figueroa Flores</i> JEFE DE CONSTRUCCIONES DISTRITAL REDES DE GAS EL ALTO GNRGD – Y.P.F.B.
FIRMA, PIE DE FIRMA	FIRMA, PIE DE FIRMA

	YACIMIENTOS PETROLIFEROS FISCALES BOLIVIANOS GERENCIA NACIONAL DE REDES DE GAS Y DUCTOS	
DISTRITO REDES DE GAS EL ALTO	OBRAS CIVILES CONSTRUCCIÓN DE RED SECUNDARIA, AMPLIACIÓN EN ZONAS DE LA POBLACIÓN DE COPACABANA, PROVINCIA MANCO KAPAC - DEPARTAMENTO DE LA PAZ	Hoja: 60 de 114

Comprende el trabajo para remover la loseta, adoquín, y/o piedra comanche de acuerdo con los planos de construcción y/o instrucciones del SUPERVISOR DE OBRA, de esta manera descubrir el terreno definido en el replanteo para la ejecución de los trabajos correspondiente a la red secundaria.

8.2. MATERIALES, HERRAMIENTAS Y EQUIPO.

El CONTRATISTA proporcionará todos los materiales, herramientas y equipos necesarios para la ejecución de los trabajos, los mismos deberán ser aprobados por el SUPERVISOR DE OBRA al Inicio de la actividad.

8.3. PROCEDIMIENTO PARA LA EJECUCIÓN.

Previo a realizar la remoción del material deberá hacerse un reporte fotográfico a detalle con el fin de tener un antes y un después del sector a ser intervenido. El área de trabajo debe estar perfectamente señalizado incluyendo a las vías alternas de ser el caso.

El retiro de la loseta, adoquín, y/o piedra comanche deberá ser manualmente y con el debido cuidado, para evitar daños al material encontrado, así como de los cordones de acera y otras obras civiles existentes, utilizando las herramientas apropiadas de tal manera de evitar el deterioro a mayores áreas al especificado por el SUPERVISOR DE OBRA, debiendo el CONTRATISTA reponer sin exigir pago extra, todos los elementos dañados.

Cuando dichos materiales tengan que ser reutilizados para la reposición, estos deberán estar correctamente apilados de forma que no interrumpen los otros trabajos o transportados a un lugar adecuado hasta su reutilización. El material que no sea reutilizado deberá ser retirado inmediatamente.



8.4. MEDICIÓN.

El ítem de remoción de loseta, adoquín, y/o piedra comanche, se medirá en metros cuadrados, tomando en cuenta únicamente los volúmenes netos ejecutados, de acuerdo a la longitud y ancho establecidas en los planos y autorizadas por el SUPERVISOR DE OBRA.

8.5. FORMA DE PAGO.

La forma de pago se efectuara de acuerdo al precio unitario de la propuesta aceptada. Dicho precio será la compensación total por los materiales, mano de obra, herramientas, equipo y otros gastos que sean necesarios para la adecuada y correcta ejecución de los trabajos.

ELABORADO POR:	APROBADO POR:
<i>Jhonny Alcon Vargas</i> UNIDAD DE INGENIERIA Y PROYECTOS DISTRITAL REDES DE GAS EL ALTO GNRGD – Y.P.F.B.	<i>Ing. Ciro Figueroa Flores</i> JEFE DE CONSTRUCCIONES DISTRITAL REDES DE GAS EL ALTO GNRGD – Y.P.F.B.
FIRMA, PIE DE FIRMA	FIRMA, PIE DE FIRMA

 La fuerza que transforma Bolivia	YACIMIENTOS PETROLIFEROS FISCALES BOLIVIANOS GERENCIA NACIONAL DE REDES DE GAS Y DUCTOS	
DISTRITO REDES DE GAS EL ALTO	OBRAS CIVILES CONSTRUCCIÓN DE RED SECUNDARIA, AMPLIACIÓN EN ZONAS DE LA POBLACIÓN DE COPACABANA, PROVINCIA MANCO KAPAC - DEPARTAMENTO DE LA PAZ	Hoja: 61 de 114

ÍTEM	DESCRIPCIÓN	UNIDAD
7	REMOCIÓN DE LOSETA, ADOQUÍN Y/O PIEDRA COMANCHE	M2.

9. EXCAVACIÓN DE ZANJA TERRENO SEMI DURO.

9.1. DEFINICIÓN.

Este ítem comprende los trabajos necesarios para la excavación en zanja en terreno semi-duro esto con la finalidad de realizar el tendido de tuberías de PE en sus distintos diámetros, actividad a ser realizada de acuerdo a especificaciones, planos, gráficos y/o **instrucciones emitidas por el SUPERVISOR DE OBRA**, utilizando medios mecánicos o manuales. En este ítem se incluye cualquier desbroce superficial

De acuerdo a la naturaleza y características del suelo a excavar durante el Proyecto, se establece en este ítem el tipo de suelo:

Terreno Semiduro a Duro Tipo II: Terreno arcilloso, ripioso, maicillo disgregable con la mano y en general terrenos agrícolas compactos.

9.2. MATERIALES, HERRAMIENTAS Y EQUIPO.

El CONTRATISTA proporcionará todos los materiales, herramientas y equipos necesarios (martillo neumático o eléctrico, palas, picotas, barretas, carretillas, etc.) para la ejecución de los trabajos, los mismos deberán ser aprobados por el SUPERVISOR DE OBRA al Inicio de la actividad.



9.3. PROCEDIMIENTO PARA LA EJECUCIÓN.

Realizado el correspondiente replanteo topográfico en Obra, el SUPERVISOR DE OBRA evaluará y aprobará cambios en el trazo del tendido.

Los trabajos de Excavación de zanja serán ejecutados una vez que los Ítems de replanteo, corte y remoción de coberturas correspondientes hayan sido ejecutados de acuerdo a las especificaciones técnicas. Se dará inicio al ítem de excavaciones siempre y cuando su inicio sea aprobado por el SUPERVISOR DE OBRA en cada tramo.

Durante todo el proceso de excavación, el CONTRATISTA pondrá el máximo cuidado para evitar daños a estructuras y/o edificaciones que se hallen próximas al lugar de trabajo. Además tomará las medidas necesarias para evitar que sus trabajos interrumpan cualquier servicio existente como agua potable, alcantarillado, energía eléctrica, teléfono, etc. En caso de daño a los mismos el CONTRATISTA se hará responsable y a su costo realizará la reparación con personal calificado y/o cancelación por los daños resultantes, durante las excavaciones, incluyendo daños a las fundaciones, estructuras existentes en la zona, u otros

ELABORADO POR:	APROBADO POR:
<p style="text-align: center;"><i>Jhonny Alcon Vargas</i> UNIDAD DE INGENIERIA Y PROYECTOS DISTRITAL REDES DE GAS EL ALTO GNRGD – Y.P.F.B.</p>	<p style="text-align: center;"><i>Ing. Ciro Figueroa Flores</i> JEFE DE CONSTRUCCIONES DISTRITAL REDES DE GAS EL ALTO GNRGD – Y.P.F.B.</p>
FIRMA, PIE DE FIRMA	FIRMA, PIE DE FIRMA

 La fuerza que transforma Bolivia	YACIMIENTOS PETROLIFEROS FISCALES BOLIVIANOS GERENCIA NACIONAL DE REDES DE GAS Y DUCTOS	
DISTRITO REDES DE GAS EL ALTO	OBRAS CIVILES CONSTRUCCIÓN DE RED SECUNDARIA, AMPLIACIÓN EN ZONAS DE LA POBLACIÓN DE COPACABANA, PROVINCIA MANCO KAPAC - DEPARTAMENTO DE LA PAZ	Hoja: 62 de 114

en forma inmediata y a satisfacción del SUPERVISOR DE OBRA y el afectado (Pudiendo ser este un vecino de la OTB o bien una empresa privada o estatal).

Cuando la excavación haya alcanzado la profundidad y perfilado de acuerdo a los planos e instrucciones emitidas del SUPERVISOR DE OBRA, se procederá a la limpieza con el retiro de todo tipo de material que pueda dañar la tubería de PE.

En caso de identificarse excavaciones de zanjas que no cumplan con la sección que se indica en los planos constructivos y especificaciones técnicas, el SUPERVISOR DE OBRA procederá de la siguiente manera:

- Si en la sección, la profundidad y/o el ancho fuera menor a lo establecido, el CONTRATISTA está obligado a cumplir con la sección tipo, salvo la existencia de obstáculos insalvables a consideración del SUPERVISOR DE OBRA, quien analizará la forma de realizar la protección de tubería correspondiente, por ejemplo: el Uso de Hormigón o Fundas de Protección o ambas.

En caso de presencia de agua debido a nivel freático, rotura de tuberías de Agua Potable y/o Alcantarillado u otros imprevistos requerirá del uso de bombas de Achique para mantener el nivel de agua bajo control mientras duren los trabajos. Los costos adicionales de estas actividades estarán por cuenta del CONTRATISTA.



El CONTRATISTA tiene la obligación de realizar el relleno de la zanja en el mismo día de iniciada su excavación por lo que está bajo la responsabilidad del CONTRATISTA Incrementar la cantidad de personal o los frentes de trabajo y mejorar su organización para cumplir con el Cronograma establecido y así lograr las metas correspondientes al proyecto.

Si fuese necesario el CONTRATISTA deberá contar con el personal, equipo y herramientas necesarias para la ejecución de trabajos en horario nocturno, la autorización para la ejecución de trabajos en estos horarios, debe emanar del SUPERVISOR DE OBRA, previa verificación de la existencia de los medios necesarios para la ejecución.

Será responsabilidad del CONTRATISTA comunicar a los propietarios la fecha de ingreso por sus zonas así como responder por todos los daños resultantes de la ejecución de la obra por parte del CONTRATISTA, durante las excavaciones, incluyendo daños a las fundaciones, estructuras existentes en la zona, tuberías de agua, alcantarillado, cableados eléctricos, telefónicos y cualquier otro, los cuales deberán ser reparados a cuenta del CONTRATISTA en forma inmediata y a satisfacción del SUPERVISOR DE OBRA de Y.P.F.B. y el afectado (Pudiendo ser este el vecino o bien una empresa privada o estatal).

Todas las excavaciones serán hechas a cielo abierto de acuerdo a los planos del proyecto y según el replanteo autorizado por el SUPERVISOR DE OBRA. No se permitirá la ejecución de túneles, salvo casos de necesidad justificada con previa autorización del SUPERVISOR DE

ELABORADO POR:	APROBADO POR:
<i>Jhonny Alcon Vargas</i> UNIDAD DE INGENIERIA Y PROYECTOS DISTRITAL REDES DE GAS EL ALTO GNRGD – Y.P.F.B.	<i>Ing. Ciro Figueroa Flores</i> JEFE DE CONSTRUCCIONES DISTRITAL REDES DE GAS EL ALTO GNRGD – Y.P.F.B.
FIRMA, PIE DE FIRMA	FIRMA, PIE DE FIRMA

	YACIMIENTOS PETROLIFEROS FISCALES BOLIVIANOS GERENCIA NACIONAL DE REDES DE GAS Y DUCTOS	
DISTRITO REDES DE GAS EL ALTO	OBRAS CIVILES CONSTRUCCIÓN DE RED SECUNDARIA, AMPLIACIÓN EN ZONAS DE LA POBLACIÓN DE COPACABANA, PROVINCIA MANCO KAPAC - DEPARTAMENTO DE LA PAZ	Hoja: 63 de 114

OBRA. La ejecución de la actividad conllevará la responsabilidad de reparación de daños si corresponde.

Los entubamientos (apuntalamientos y soportes) que sean necesarios para sostener los lados de la excavación deberán estar colocados para impedir cualquier desmoronamiento que afectara la sección de trabajo o ponga en riesgo la seguridad del personal, estructuras o propiedades adyacentes. No se hará ningún pago adicional por razón de entibados.

Todos los materiales provenientes de excavaciones deben ser colocados hacia un lado de la zanja dejando un espacio libre de 20 centímetros, sin obstaculizar el trabajo y permitir el libre acceso a todas las partes de la zanja. Dichos materiales deben estar apilados y señalizados con cintas de precaución. El CONTRATISTA deberá notificar al SUPERVISOR DE OBRA con 48 horas de anticipación al inicio de cualquier excavación, con el objetivo de verificar secciones y efectuar las mediciones pertinentes.

Previsiones aplicables a la excavación

Cuando en la apertura de zanja se encuentren piedras de gran tamaño u obstrucciones que imposibiliten su remoción se procederá al colocado de fundas de protección de PVC, siempre y cuando el CONTRATISTA registre dicho incidente en el Libro de Órdenes, indicando el lugar, tipo de obstrucción, longitud, diámetro de la funda de protección requerida, anexando para ello el reporte fotográfico.

Sistemas Subterráneos.



a) Cruce con líneas enterradas existentes

- El CONTRATISTA debe ubicar cada uno de los puntos de cruce de la tubería HDPE con los sistemas existentes, en cada punto realizará la excavación con el objeto de determinar cómo se ejecutara el cruce.
- El CONTRATISTA realizará el cruce por debajo o encima del sistema existente bajo autorización del SUPERVISOR DE OBRA.
- La distancia mínima de separación del cruce que se genere con el Tendido de tubería de gas con otros sistemas, será de 30 cm o bajo evaluación del SUPERVISOR DE OBRA.

b) Paralelismo con líneas enterradas existentes

- Cuando el tendido se realice de forma paralela a otros sistemas subterráneos (en lo posible evitable), la tubería de HDPE llevará una funda de protección de PVC (provista de por el CONTRATISTA) a lo largo del tramo en cuestión. Además de ello la funda de

ELABORADO POR:	APROBADO POR:
<i>Jhonny Alcon Vargas</i> UNIDAD DE INGENIERIA Y PROYECTOS DISTRITAL REDES DE GAS EL ALTO GNRGD – Y.P.F.B.	<i>Ing. Ciro Figueroa Flores</i> JEFE DE CONSTRUCCIONES DISTRITAL REDES DE GAS EL ALTO GNRGD – Y.P.F.B.
FIRMA, PIE DE FIRMA	FIRMA, PIE DE FIRMA

 La fuerza que transforma Bolivia	YACIMIENTOS PETROLIFEROS FISCALES BOLIVIANOS GERENCIA NACIONAL DE REDES DE GAS Y DUCTOS	
DISTRITO REDES DE GAS EL ALTO	OBRAS CIVILES CONSTRUCCIÓN DE RED SECUNDARIA, AMPLIACIÓN EN ZONAS DE LA POBLACIÓN DE COPACABANA, PROVINCIA MANCO KAPAC - DEPARTAMENTO DE LA PAZ	Hoja: 64 de 114

protección deberá estar envuelta con cinta adicional de señalización (provista por el CONTRATISTA si corresponde); con el fin de diferenciarla de los demás servicios subterráneos.

- La separación mínima que se genere con el tendido de red secundaria de forma paralela a otros servicios deberá ser de 30 cm y/o bajo evaluación del SUPERVISOR DE OBRA.
- Cuando el contratista provea de fundas de protección de PVC y la cinta para realizar proteger y señalar las tubería de gas, estas deberán contar con su respectivo archivo fotográfico y deben ser verificadas y aprobadas por el SUPERVISOR DE OBRA.

Excavación para interconexiones

- El CONTRATISTA deberá realizar las excavaciones para interconexiones, garantizando en todo momento las mejores condiciones para el Soldador de YPFB; para ello el CONTRATISTA deberá proporcionar Personal, Equipo y Herramientas mínimas para la extensión de la misma, en casos excepcionales (rotura, remoción y excavación) bajo la aprobación del SUPERVISOR DE OBRA. Los volúmenes requeridos y aprobados por el SUPERVISOR DE OBRA serán cuantificados y cancelados.

9.4. MEDICIÓN.

El ítem de Excavación de zanja será medido en metros cúbicos, tomando en cuenta únicamente el volumen neto del trabajo ejecutado. Para el cómputo de los volúmenes se tomarán las dimensiones y profundidades indicadas en los planos y/o instrucciones escritas del SUPERVISOR DE OBRA.



9.5. FORMA DE PAGO.

Este ítem ejecutado en un todo de acuerdo con los planos de detalle a las presentes especificaciones, medido según lo señalado y aprobado por el SUPERVISOR DE OBRA, será cancelado al precio unitario de la propuesta aceptada.

Dicho precio será compensación total por los materiales, mano de obra, herramientas, equipo y otros gastos que sean necesarios para la adecuada y correcta ejecución de los trabajos.

ÍTEM	DESCRIPCIÓN	UNIDAD
8	EXCAVACIÓN DE ZANJA TERRENO SEMI DURO	M3.

ELABORADO POR:	APROBADO POR:
<i>Jhonny Alcon Vargas</i> UNIDAD DE INGENIERIA Y PROYECTOS DISTRITAL REDES DE GAS EL ALTO GNRGD – Y.P.F.B.	<i>Ing. Ciro Figueroa Flores</i> JEFE DE CONSTRUCCIONES DISTRITAL REDES DE GAS EL ALTO GNRGD – Y.P.F.B.
FIRMA, PIE DE FIRMA	FIRMA, PIE DE FIRMA

	YACIMIENTOS PETROLIFEROS FISCALES BOLIVIANOS GERENCIA NACIONAL DE REDES DE GAS Y DUCTOS	
DISTRITO REDES DE GAS EL ALTO	OBRAS CIVILES CONSTRUCCIÓN DE RED SECUNDARIA, AMPLIACIÓN EN ZONAS DE LA POBLACIÓN DE COPACABANA, PROVINCIA MANCO KAPAC - DEPARTAMENTO DE LA PAZ	Hoja: 65 de 114

9.6. PLANOS.

Los planos se encuentran descritos en la [Sección V Planos y Gráficos](#) (Ver Fig. 2)

10. PROVISIÓN Y COLOCADO DE FUNDA DE PROTECCIÓN PVC DN - (3", 4", 6", 8").

10.1. DEFINICIÓN.

Este ítem comprende la provisión y colocado de funda de protección PVC SCH E-40, que servirá de encamisado y protegerá la red secundaria en cruces de calle y/u otros obstáculos inamovibles (raíces, piedras, servicios básicos, telefonía, etc.) evitando dañarla y la rotura de la misma, en función al requerimiento del tendido de la tubería con referencia a diámetros y longitudes del proceso.

Este ítem también podrá tomar en cuenta la provisión y colocado de tuberías de PVC Esquema 40 en Cruces Especiales (Canal, Férreos, Carreteros y/u otros Especiales); **Siempre y cuando, no** se haya considerado en las especificaciones técnicas de los correspondientes ítems de cruces especiales.

Adicionalmente El Supervisor podrá definir y Aprobar el colocado de tuberías de PVC Esquema 40 en tramos o sectores que tengan la justificación técnica correspondiente para ello.

10.2. MATERIALES, HERRAMIENTAS Y EQUIPO.



El CONTRATISTA proporcionara todos los materiales, herramientas y equipos necesarios para la Provisión y Colocado de Tuberías PVC SCH E-40 DN – 3",4",6" Y 8" de acuerdo a los diámetros y longitudes que la obra requiera, los mismos deberán ser aprobados por el SUPERVISOR al inicio de las actividades.

Las tuberías de PVC, juntas, accesorios y otros aditamentos serán suministrados enteramente por el Contratista, siendo el responsable de cumplir los parámetros de calidad requeridos por el material y proveedor.

Las superficies de la tubería (interna y externa) deberán ser lisas y estar libres a simple vista de fallas. Será desechado todo material que presente grietas, ampollas o deformaciones en la sección circular, aceptándose una tolerancia en este aspecto de 2 mm. No se proveerá tubos y accesorios que provengan de material recuperado.

La Provisión de Tuberías de PVC **deberá Tener y Presentar** las correspondientes especificaciones y certificaciones técnicas de calidad del fabricante de acuerdo a la norma

ELABORADO POR:	APROBADO POR:
<i>Jhonny Alcon Vargas</i> UNIDAD DE INGENIERIA Y PROYECTOS DISTRITAL REDES DE GAS EL ALTO GNRGD – Y.P.F.B.	<i>Ing. Ciro Figueroa Flores</i> JEFE DE CONSTRUCCIONES DISTRITAL REDES DE GAS EL ALTO GNRGD – Y.P.F.B.
FIRMA, PIE DE FIRMA	FIRMA, PIE DE FIRMA

 La fuerza que transforma Bolivia	YACIMIENTOS PETROLIFEROS FISCALES BOLIVIANOS GERENCIA NACIONAL DE REDES DE GAS Y DUCTOS	
DISTRITO REDES DE GAS EL ALTO	OBRAS CIVILES CONSTRUCCIÓN DE RED SECUNDARIA, AMPLIACIÓN EN ZONAS DE LA POBLACIÓN DE COPACABANA, PROVINCIA MANCO KAPAC - DEPARTAMENTO DE LA PAZ	Hoja: 66 de 114

NB 1069-ASTM D1785/PVC.

De acuerdo a los requerimientos de cada proyecto, se precisara la Provisión y colocado de:

NB 1069-ASTM D1785/PVC/06 mts.			
DIÁMETRO NOMINAL (PULG)	DIÁMETRO EXTERIOR MIN.(mm)	ESPESOR PARED MIN.(mm)	PRESIÓN TRABAJO (Kg/cm2)
2"	60.20	3.90	19.69
3"	88.70	5.50	18.28
4"	114.10	6.00	15.47
6"	168.00	7.10	12.66
8"	218.80	8.20	11.25

10.3. PROCEDIMIENTO PARA LA EJECUCIÓN.

Las fundas PVC SCH E-40 DN-3", 4", 6" y 8" deben ser ubicadas en todos los cruces de calle y cunetas con la longitud y disposición previamente aprobadas por el SUPERVISOR DE OBRA.

Se debe tener especial cuidado en no romper, fisurar o doblar la tubería PVC al momento de su colocación y al compactar la zanja.

TUBERÍAS DE PROTECCIÓN PVC SCH E-40 DE 3", 4", 6" y 8" (PULGADAS)	
PRODUCTO	TUBERÍA DE PROTECCIÓN
MATERIAL	PVC, ESQUEMA 40
MEDIDAS	BARRA DE 6 METROS DIÁMETRO DE 3", 4", 6" y 8"

10.4. MEDICIÓN.



El ítem de provisión y colocación de funda de PVC SCH E-40 DN - 3", 4", 6" y 8" será medida por metro lineal, con materiales y dimensiones aprobadas por el SUPERVISOR DE OBRA y compatibles con lo especificado

10.5. FORMA DE PAGO.

La forma de pago se efectuara de acuerdo al precio unitario de la propuesta aceptada. Será pagada sólo la longitud empleada en zanja

En este precio global están comprendidos todas las herramientas, mano de obra, material y transporte necesarios para la ejecución total de este ítem.

ELABORADO POR:	APROBADO POR:
<i>Jhonny Alcon Vargas</i> UNIDAD DE INGENIERIA Y PROYECTOS DISTRITAL REDES DE GAS EL ALTO GNRGD - Y.P.F.B.	<i>Ing. Ciro Figueroa Flores</i> JEFE DE CONSTRUCCIONES DISTRITAL REDES DE GAS EL ALTO GNRGD - Y.P.F.B.
FIRMA, PIE DE FIRMA	FIRMA, PIE DE FIRMA

 La fuerza que transforma Bolivia	YACIMIENTOS PETROLIFEROS FISCALES BOLIVIANOS GERENCIA NACIONAL DE REDES DE GAS Y DUCTOS	
DISTRITO REDES DE GAS EL ALTO	OBRAS CIVILES CONSTRUCCIÓN DE RED SECUNDARIA, AMPLIACIÓN EN ZONAS DE LA POBLACIÓN DE COPACABANA, PROVINCIA MANCO KAPAC - DEPARTAMENTO DE LA PAZ	Hoja: 67 de 114

ÍTEM	DESCRIPCIÓN	UNIDAD
9	PROVISIÓN Y COLOCADO DE FUNDA DE PROTECCIÓN PVC DN - 3"	ML.
10	PROVISIÓN Y COLOCADO DE FUNDA DE PROTECCIÓN PVC DN - 6"	ML.

11. TENDIDO DE TUBERIA.

11.1. DEFINICIÓN.

Este ítem comprende los trabajos necesarios para emplazar, descender y situar el tendido de tuberías, sobre una cama de material cernido o fino dentro de la zanja de acuerdo a los planos constructivos y de detalle y/o instrucciones del SUPERVISOR DE OBRA.

Será por cuenta del CONTRATISTA el traslado del material desde las instalaciones del almacén hasta el lugar del tendido de la obra.

11.2. MATERIALES, HERRAMIENTAS Y EQUIPO.

El CONTRATISTA, proporcionará todos los materiales, herramientas y equipos necesarios (Eslingas, sogas, rodillos, etc.) para el traslado, tendido y la ejecución de los trabajos, mismos deberán ser aprobados por el SUPERVISOR DE OBRA al Inicio de la actividad.

Las tuberías para la construcción de redes serán provistas por YPFB. Bajo el siguiente detalle:

N°	DESCRIPCIÓN	UNID.	CANTIDAD
1	Tubería HDPE [90 mm]	[ml]	560
2	Tubería HDPE [40 mm]	[ml]	1055



11.3. PROCEDIMIENTO PARA LA EJECUCIÓN.

El CONTRATISTA pondrá a disposición todo el personal necesario para realizar el tendido de red, el mismo que se encargara de evitar cualquier daño en el manipuleo de las tuberías.

Los trabajos de Tendido de tubería comprenden las siguientes operaciones:

- La carga, transporte y descarga hasta el lugar de su instalación.
- Las maniobras y acarreos locales, para distribuir las a lo largo de las zanjas.
- Colocado de la tubería a las zanjas.
- Su alineación correcta, vertical y horizontal y la verificación de las mismas.
- El tendido de la tubería, se efectuara previa autorización del SUPERVISOR DE OBRA.
- Almacenamiento temporal en obra.

ELABORADO POR:	APROBADO POR:
<i>Jhonny Alcon Vargas</i> UNIDAD DE INGENIERIA Y PROYECTOS DISTRITAL REDES DE GAS EL ALTO GNRGD – Y.P.F.B.	<i>Ing. Ciro Figueroa Flores</i> JEFE DE CONSTRUCCIONES DISTRITAL REDES DE GAS EL ALTO GNRGD – Y.P.F.B.
FIRMA, PIE DE FIRMA	FIRMA, PIE DE FIRMA

 La fuerza que transforma Bolivia	YACIMIENTOS PETROLIFEROS FISCALES BOLIVIANOS GERENCIA NACIONAL DE REDES DE GAS Y DUCTOS	
DISTRITO REDES DE GAS EL ALTO	OBRAS CIVILES CONSTRUCCIÓN DE RED SECUNDARIA, AMPLIACIÓN EN ZONAS DE LA POBLACIÓN DE COPACABANA, PROVINCIA MANCO KAPAC - DEPARTAMENTO DE LA PAZ	Hoja: 68 de 114

Cuando no sea posible, distribuir la tubería paralelamente a lo largo de la zanja, el CONTRATISTA podrá almacenar en sitios y en la forma que autorice el SUPERVISOR DE OBRA.

La tubería se debe apilar hasta 1.50 m. de altura como máximo, deberá almacenarse bajo techo y protegiéndolo contra los rayos del sol. Queda estrictamente prohibido que los tubos queden expuestos a los rayos solares por periodos mayores a tres días. La protección contra la radiación ultravioleta del sol, es especialmente importante para la tubería.

Previo a su instalación la tubería deberá estar libre de tierra, polvo o cualquier otro material que se encuentre en su interior, para ello, los extremos deben estar protegidos.

Entre las tareas principales, para el tendido de las tuberías, se observarán las siguientes normas:



- Una vez verificada que la zanja, cumpla con las especificaciones de excavación, se tendrá que cubrir el fondo de la misma con una manto de 15 cm de espesor con material fino, libre de piedras, cascotes y desperdicios.
- Una vez bajada la tubería al fondo de la zanja, deberá ser alineada.
- Las piezas de dispositivos mecánicos o de cualquier otra índole usada para remover las tuberías que se pongan en contacto con ellas, deberán ser de madera, cuero, o lona, para evitar que la dañe.
- La tubería se manejará e instalará de tal modo que no sufra esfuerzos causados por flexión. Sin embargo es permisible doblar ligeramente las tuberías al colocarlas en las zanjas y reflectarlas en sus juntas, de acuerdo a cada diámetro nominal para acomodarlas a una curva.
- Al proceder a su instalación, se evitará que penetre en su interior cualquier substancia indeseable y se limpiarán las partes interiores de las juntas y de la tubería en su totalidad de acuerdo a norma.

El SUPERVISOR DE OBRA, comprobará mediante procedimiento, que tanto en planta como en perfil la tubería quede instalada con el alineamiento correcto.

Cuando se interrumpan los trabajos o al finalizar la jornada laboral, deberán taparse los extremos abiertos de las tuberías de tramos inconclusos, de manera que eviten penetrar en su interior materias extrañas, tierras, basuras, animales, etc.

En caso de realizar trabajos nocturnos de soldadura para realizarse para la unión de los tramos tendidos, el CONTRATISTA deberá contar con un generador monofásico (220voltios) con una capacidad mínima de 6 focos, para generar la suficiente electricidad y realizar el funcionamiento de los equipos de soldadura e iluminar la zona, los cuales deben estar debidamente autorizados por el SUPERVISOR DE OBRA.

ELABORADO POR:	APROBADO POR:
<i>Jhonny Alcon Vargas</i> UNIDAD DE INGENIERIA Y PROYECTOS DISTRITAL REDES DE GAS EL ALTO GNRGD – Y.P.F.B.	<i>Ing. Ciro Figueroa Flores</i> JEFE DE CONSTRUCCIONES DISTRITAL REDES DE GAS EL ALTO GNRGD – Y.P.F.B.
FIRMA, PIE DE FIRMA	FIRMA, PIE DE FIRMA

 La fuerza que transforma Bolivia	YACIMIENTOS PETROLIFEROS FISCALES BOLIVIANOS GERENCIA NACIONAL DE REDES DE GAS Y DUCTOS	
DISTRITO REDES DE GAS EL ALTO	OBRAS CIVILES CONSTRUCCIÓN DE RED SECUNDARIA, AMPLIACIÓN EN ZONAS DE LA POBLACIÓN DE COPACABANA, PROVINCIA MANCO KAPAC - DEPARTAMENTO DE LA PAZ	Hoja: 69 de 114

Está completamente PROHIBIDO que el CONTRATISTA, deje los extremos de la Tubería sin la Protección adecuada, para ello deberá colocar sin ningún costo adicional tapones removibles y reutilizables de consistencia Rígida, como ser: Goma, Plástico o Madera.

El Colocado del Tapón deberá garantizar la Hermeticidad necesaria para que ningún elemento o partícula pueda entrar al interior de la Tubería ya sea por infiltración o acción externa. El diseño del Tapón deberá ser Presentado al SUPERVISOR DE OBRA y este evaluará el mismo, de acuerdo a las consideraciones ya mencionadas para su aprobación.

Se deberá tener un Traslape máximo 0.40 m en tuberías menores o iguales a 63 mm a razón de evitar la mayor cantidad de longitud de perdida de tubería por concepto de Soldadura de accesorios. Si el CONTRATISTA, No respetara esta longitud de traslape; quedara a su costo la reposición de la Tubería perdida, cuando se realice la posterior devolución de materiales.

El CONTRATISTA, ejecutará el tendido de la tubería con el número de frentes necesarios, coordinando las actividades para el tendido de la tubería con las obras civiles para cumplir los plazos establecidos.

11.4. MEDICIÓN

El ítem de tendido de tubería será medido en metros lineales de acuerdo a la tubería tendida según los planos y especificaciones técnicas. El pago se efectuara de acuerdo al precio unitario de la propuesta aceptada.

11.5. FORMA DE PAGO.

La forma de pago se efectuara de acuerdo al precio unitario de la propuesta aceptada.

Dicho pago será la compensación total por los materiales, mano de obra, herramientas, equipo y otros gastos que sean necesarios para la adecuada y correcta ejecución de los trabajos.



ÍTEM	DESCRIPCIÓN	UNIDAD
11	TENDIDO DE TUBERÍA	ML.

12. BASE DE FIJACIÓN PARA VALVULA DE PE Ø (40, 63, 90, 110, 125 MM).

12.1. DEFINICIÓN.

Este ítem comprende los trabajos necesarios para la construcción de la base de fijación para válvula de HDPE de acuerdo a la tipología, dimensiones y materiales indicados en los planos incluyendo los trabajos de excavación, relleno, preparación, vaciado de hormigones,

ELABORADO POR:	APROBADO POR:
<i>Jhonny Alcon Vargas</i> UNIDAD DE INGENIERIA Y PROYECTOS DISTRITAL REDES DE GAS EL ALTO GNRGD – Y.P.F.B.	<i>Ing. Ciro Figueroa Flores</i> JEFE DE CONSTRUCCIONES DISTRITAL REDES DE GAS EL ALTO GNRGD – Y.P.F.B.
FIRMA, PIE DE FIRMA	FIRMA, PIE DE FIRMA

 La fuerza que transforma Bolivia	YACIMIENTOS PETROLIFEROS FISCALES BOLIVIANOS GERENCIA NACIONAL DE REDES DE GAS Y DUCTOS	
DISTRITO REDES DE GAS EL ALTO	OBRAS CIVILES CONSTRUCCIÓN DE RED SECUNDARIA, AMPLIACIÓN EN ZONAS DE LA POBLACIÓN DE COPACABANA, PROVINCIA MANCO KAPAC - DEPARTAMENTO DE LA PAZ	Hoja: 70 de 114

trabajos de albañilería, confección de asientos de las válvulas y otros, de tal manera que a conclusión de estas unidades se pueda dar servicio la nueva red de gas construida.

12.2. MATERIALES, HERRAMIENTAS Y EQUIPO.

El CONTRATISTA proporcionará todos los materiales, herramientas y equipos necesarios (Material aislante de PVC, abrazaderas y espárragos de sujeción, tubo guía, etc.), para la ejecución de los trabajos, los mismos que deberán ser aprobados por el SUPERVISOR DE OBRA al inicio de la actividad. La campana para la válvula será provista por el CONTRATISTA.

12.3. PROCEDIMIENTO PARA LA EJECUCIÓN.

Los trabajos de obras civiles para la base de fijación para válvula HDPE serán elaborados con hormigón ciclópeo, (capaz de soportar las torsiones y desplazamientos que se realicen al efectuar la apertura o cierre de la válvula. La base tendrá forma rectangular, con dos soportes en el lugar donde será realizado la fijación de la tubería y el asentamiento de la válvula. El tamaño de la base de sujeción varía de acuerdo al diámetro de la válvula, esta se detalla en la [Sección V \(Planos y Gráficos\)](#).

El hormigón armado tendrá la siguiente dosificación de mezclado, con la menor cantidad de agua posible para lograr una mejor resistencia:

- 1: Cemento
- 2: Arena fina
- 3: Grava común

La campana para la válvula deberá ser fijada a la acera con un vaciado hasta la profundidad de 40 cm de manera que esta quede perpendicular al eje de la válvula, estable e inamovible. Ver [Sección V \(Planos y Gráficos\)](#). La campana para la válvula deberá ser fijada a la vereda con un vaciado alrededor de esta, hasta la profundidad que tenga la campana de manera que esta quede perpendicular al eje de la válvula, estable e inamovible.



El material aislante de PVC, las abrazaderas de sujeción y los espárragos para la sujeción de la tubería y el tubo guía serán provistos por el CONTRATISTA. La campana para la válvula será provistos por YPFB.

12.4. MEDICIÓN.

El ítem de obras civiles para la base de fijación para válvula HDPE Ø (40, 63, 90, 110, 125 MM), será medido por pieza terminada, las cuales serán aprobadas por el SUPERVISOR DE OBRA.

12.5. FORMA DE PAGO.

ELABORADO POR:	APROBADO POR:
<p style="text-align: center;"><i>Jhonny Alcon Vargas</i> UNIDAD DE INGENIERIA Y PROYECTOS DISTRITAL REDES DE GAS EL ALTO GNRGD – Y.P.F.B.</p>	<p style="text-align: center;"><i>Ing. Ciro Figueroa Flores</i> JEFE DE CONSTRUCCIONES DISTRITAL REDES DE GAS EL ALTO GNRGD – Y.P.F.B.</p>
<p style="text-align: center;">FIRMA, PIE DE FIRMA</p>	<p style="text-align: center;">FIRMA, PIE DE FIRMA</p>

 La fuerza que transforma Bolivia	YACIMIENTOS PETROLIFEROS FISCALES BOLIVIANOS GERENCIA NACIONAL DE REDES DE GAS Y DUCTOS	
DISTRITO REDES DE GAS EL ALTO	OBRAS CIVILES CONSTRUCCIÓN DE RED SECUNDARIA, AMPLIACIÓN EN ZONAS DE LA POBLACIÓN DE COPACABANA, PROVINCIA MANCO KAPAC - DEPARTAMENTO DE LA PAZ	Hoja: 71 de 114

La forma de pago se efectuara de acuerdo al precio unitario de la propuesta aceptada. Dicho pago será la compensación total por los materiales, mano de obra, herramientas, equipo y otros gastos que sean necesarios para la adecuada y correcta ejecución de los trabajos.

ÍTEM	DESCRIPCIÓN	UNIDAD
12	BASE DE FIJACIÓN PARA VÁLVULA DE P.E. Ø 40 MM	PZA.

12.6. PLANOS.

Los planos se encuentran descritos en la [Sección V Planos y Gráficos](#) (Ver Fig. 4)

13. PROVISIÓN Y COLOCADO DE CINTA DE SEÑALIZACIÓN.

13.1. DEFINICIÓN.

Este ítem comprende la provisión y colocación de cinta de señalización que identificará la existencia y la trayectoria de redes de gas en el área de intervención.

Esta cinta de señalización de gas será utilizada como una medida de seguridad y de información para indicar la presencia de Redes de Gas existentes; a una profundidad tal que prevenga y evite el daño a dichas redes por trabajos externos de excavación.

Este ítem también podrá tomar en cuenta la provisión y colocado de cinta de señalización para indicar la presencia de redes de gas, en cualquier tipo de estructura relacionada o cruce especial (Canal, Férreos, Carreteros y/u otros Especiales); **Siempre y cuando, no** se haya considerado en las especificaciones técnicas de los correspondientes ítems de cruces especiales.



Adicionalmente el SUPERVISOR podrá definir y aprobar el colocado de cinta de señalización de gas en tramos o sectores que tengan la justificación técnica correspondiente para ello.

13.2. MATERIALES, HERRAMIENTAS Y EQUIPO.

La cinta de señalización será provista por el CONTRATISTA, de acuerdo a longitudes que la obra requiera. EL CONTRATISTA es quien suministrará todo el material necesario, personal y otros elementos necesarios para la ejecución de este ítem.

El proponente deberá considerar que el material a ser provisto debe ser nuevo.

ELABORADO POR:	APROBADO POR:
<i>Jhonny Alcon Vargas</i> UNIDAD DE INGENIERIA Y PROYECTOS DISTRITAL REDES DE GAS EL ALTO GNRGD – Y.P.F.B.	<i>Ing. Ciro Figueroa Flores</i> JEFE DE CONSTRUCCIONES DISTRITAL REDES DE GAS EL ALTO GNRGD – Y.P.F.B.
FIRMA, PIE DE FIRMA	FIRMA, PIE DE FIRMA

	YACIMIENTOS PETROLIFEROS FISCALES BOLIVIANOS GERENCIA NACIONAL DE REDES DE GAS Y DUCTOS	
DISTRITO REDES DE GAS EL ALTO	OBRAS CIVILES CONSTRUCCIÓN DE RED SECUNDARIA, AMPLIACIÓN EN ZONAS DE LA POBLACIÓN DE COPACABANA, PROVINCIA MANCO KAPAC - DEPARTAMENTO DE LA PAZ	Hoja: 72 de 114

La superficie de la cinta en ambas caras deberá ser lisa y estar libre de fallas a simple vista. Será desechado todo material que presente grietas, ampollas o deformaciones. No se permitirá cinta de señalización que provenga de material recuperado.

La Cinta de señalización provista **deberá tener y presentar** las correspondientes especificaciones y certificaciones técnicas de calidad del fabricante.

13.3. PROCEDIMIENTO PARA LA EJECUCIÓN.

La cinta de señalización debe ser ubicada en todos los tramos de tendido de red con la longitud y disposición previamente aprobada por el SUPERVISOR DE OBRA.

Los bienes a adquirir deben cumplir con las siguientes características, mismas que tienen carácter enunciativo pero no limitativo:

- Cinta de señalización de 50 micrones (de carácter obligatorio)
- Ancho de la cinta de 35 cm. (como mínimo)
- Color amarillo
- Texto de las letras debe ser lo suficientemente visibles desde una distancia considerable: PRECAUCIÓN! YPFB LÍNEA DE GAS.



GRAFICO 1 (Dimensiones)



La cinta de señalización debe ser ubicada 30 cm antes del nivel superior de la zanja indicando "PRECAUCIÓN – LÍNEA DE GAS".

Se debe tener especial cuidado en no rasgar o doblar la cinta al momento de la compactación, esta cinta no podrá ser usada por el contratista para señalar un área de

ELABORADO POR:	APROBADO POR:
<i>Jhonny Alcon Vargas</i> UNIDAD DE INGENIERIA Y PROYECTOS DISTRITAL REDES DE GAS EL ALTO GNRGD – Y.P.F.B.	<i>Ing. Ciro Figueroa Flores</i> JEFE DE CONSTRUCCIONES DISTRITAL REDES DE GAS EL ALTO GNRGD – Y.P.F.B.
FIRMA, PIE DE FIRMA	FIRMA, PIE DE FIRMA

	YACIMIENTOS PETROLIFEROS FISCALES BOLIVIANOS GERENCIA NACIONAL DE REDES DE GAS Y DUCTOS	
DISTRITO REDES DE GAS EL ALTO	OBRAS CIVILES CONSTRUCCIÓN DE RED SECUNDARIA, AMPLIACIÓN EN ZONAS DE LA POBLACIÓN DE COPACABANA, PROVINCIA MANCO KAPAC - DEPARTAMENTO DE LA PAZ	Hoja: 73 de 114

trabajo.

13.4. MEDICIÓN.

El ítem de provisión y colocado de cinta de señalización será medida por metro lineal, con materiales y dimensiones aprobadas por el SUPERVISOR DE OBRA y compatibles con lo aquí especificado

13.5. FORMA DE PAGO.

La forma de pago se efectuara de acuerdo al precio unitario de la propuesta aceptada. Será pagada sólo la longitud empleada en zanja.

Dicho pago será la compensación total por los materiales, mano de obra, herramientas, transporte y otros gastos que sean necesarios para la adecuada y correcta ejecución de los trabajos.

ÍTEM	DESCRIPCIÓN	UNIDAD
13	PROVISIÓN Y COLOCADO DE CINTA DE SEÑALIZACIÓN	ML.

14. PROVISIÓN Y COLOCADO DE PLAQUETAS DE SEÑALIZACIÓN HORIZONTAL.

14.1. DEFINICIÓN.



Este ítem comprende todos los trabajos para la construcción de la base de hormigón y el empotramiento de las plaquetas de señalización horizontal solo en coberturas de empedrado que se presenten en el trazado del proyecto, de acuerdo a la tipología, dimensiones y materiales indicados.

Estas placas también serán colocadas sobre las áreas en las cuales se tenga cemento, sin costo adicional, en los tramos en los cuales se realicen los trabajos de reposición, las mismas servirán para indicar la ubicación de las tuberías de gas y la dirección del flujo sin costo adicional, simplemente serán colocados de acuerdo a las especificaciones técnicas, en los lugares establecidos y marcados por el SUPERVISOR DE OBRA.

14.2. MATERIALES, HERRAMIENTAS Y EQUIPO.

Las plaquetas serán provistas por el CONTRATISTA, de acuerdo a las especificaciones requeridas. EL CONTRATISTA es quien suministrará todo el material necesario, personal y otros elementos necesarios para la ejecución de este ítem.

ELABORADO POR:	APROBADO POR:
<i>Jhonny Alcon Vargas</i> UNIDAD DE INGENIERIA Y PROYECTOS DISTRITAL REDES DE GAS EL ALTO GNRGD – Y.P.F.B.	<i>Ing. Ciro Figueroa Flores</i> JEFE DE CONSTRUCCIONES DISTRITAL REDES DE GAS EL ALTO GNRGD – Y.P.F.B.
FIRMA, PIE DE FIRMA	FIRMA, PIE DE FIRMA

	YACIMIENTOS PETROLIFEROS FISCALES BOLIVIANOS GERENCIA NACIONAL DE REDES DE GAS Y DUCTOS	
DISTRITO REDES DE GAS EL ALTO	OBRAS CIVILES CONSTRUCCIÓN DE RED SECUNDARIA, AMPLIACIÓN EN ZONAS DE LA POBLACIÓN DE COPACABANA, PROVINCIA MANCO KAPAC - DEPARTAMENTO DE LA PAZ	Hoja: 74 de 114

Los materiales a emplearse en la preparación del hormigón deberán ser de buena calidad, se debe utilizar cemento Portland IP-30, arena limpia no arcillosa que pase el tamiz de Nro. 4 (4.76mm) de malla y grava no mayor a 3/4" con previa consulta y aprobación del SUPERVISOR DE OBRA. Además deberá emplearse una barra de acero corrugado de diámetro de un 1/8 de pulgada y 30 cm de largo para la fijación correspondiente.

14.3. PROCEDIMIENTO PARA LA EJECUCIÓN.

En el momento de realizar el vaciado de concreto, la empresa deberá colocar las plaquetas de señalización horizontal como parte de este ítem, mismas serán provistas por el CONTRATISTA, que deberá colocarlas en los puntos especificados por el SUPERVISOR DE OBRA de YPFB.



ESPECIFICACIONES PLAQUETAS

DESCRIPCIÓN	ESPECIFICACIONES TÉCNICAS
Plaquetas de Señalización	<ul style="list-style-type: none"> ✓ Material: Aluminio ✓ Modelos: Sección V (Planos y Gráficos) ✓ Dimensiones: Sección V (Planos y Gráficos) ✓ Color: Amarillo (Parte frontal) ✓ Peso: 90-100 gr.

El proponente deberá confirmar las medidas de las plaquetas de señalización que se presenta en este documento.

- Todas las medidas están en centímetros, Las plaquetas de señalización se presentan en ocho modelos diferentes ver, [Sección V \(Planos y Gráficos\)](#).
- El espesor de las plaquetas de señalización deberá ser como mínimo de 0.9 centímetro, lo cual permitirá resistir las condiciones a las que puedan ser expuestas, debido a la ubicación de las mismas.
- Las plaquetas de señalización deberán contar con las letras, bordes, logotipos, flechas y punto las cuales tendrán una presentación en alto relieve de 0.25 cm, a su vez presentaran dos soportes en la parte posterior, las cuales estarán provistas con unas varillas de 0.3 cm de diámetro, dichos soportes, conjuntamente con las varillas deberán ser del mismo material (aluminio), para lograr una mejor fijación a la superficie en la cual serán ubicadas durante la reposición de las obras civiles. Cualquier otro tipo de diseño que ofrezca una mejor fijación a la superficie en la cual será ubicada será aceptada.

ELABORADO POR:	APROBADO POR:
<i>Johnny Alcon Vargas</i> UNIDAD DE INGENIERIA Y PROYECTOS DISTRITAL REDES DE GAS EL ALTO GNRGD – Y.P.F.B.	<i>Ing. Ciro Figueroa Flores</i> JEFE DE CONSTRUCCIONES DISTRITAL REDES DE GAS EL ALTO GNRGD – Y.P.F.B.
FIRMA, PIE DE FIRMA	FIRMA, PIE DE FIRMA

 La fuerza que transforma Bolivia	YACIMIENTOS PETROLIFEROS FISCALES BOLIVIANOS GERENCIA NACIONAL DE REDES DE GAS Y DUCTOS	
DISTRITO REDES DE GAS EL ALTO	OBRAS CIVILES CONSTRUCCIÓN DE RED SECUNDARIA, AMPLIACIÓN EN ZONAS DE LA POBLACIÓN DE COPACABANA, PROVINCIA MANCO KAPAC - DEPARTAMENTO DE LA PAZ	Hoja: 75 de 114

- El tipo de letra para la palabra GAS deberá ser de Times New Román con una altura de 1.5 cm
- En el momento de realizar el vaciado de concreto la empresa realizara un vaciado (0.4x0.4x0.10 m), la empresa deberá colocar las plaquetas de señalización horizontal como parte de este ítem, mismas que serán provistas por la Empresa Constructora, las que deberán ser colocadas cada 100 metros y/o en los puntos especificados por el SUPERVISOR DE OBRA de YPFB, en caso de presentarse terrenos de tierra, empedrado, etc., la empresa realizara un vaciado (0.2x0.2x0.30 m) para el colocado de las misma, el cual será pagado dentro del presente Ítem.

14.4. MEDICIÓN.

El ítem provisión y colocado de plaquetas de señalización horizontal será medida por pieza, con materiales y dimensiones aprobadas para la construcción de mojones y en todo de acuerdo con lo aquí especificado y estipulado según lo prescrito en medición.

14.5. FORMA DE PAGO.

La forma de pago se efectuara de acuerdo al precio unitario de la propuesta aceptada. Será pagada sólo la pieza ejecutada en obra en las coberturas correspondientes de empedrado.

Dicho precio será compensación total por los materiales, mano de obra, herramientas, equipo y otros gastos que sean necesarios para la adecuada y correcta ejecución de los trabajos.

ÍTEM	DESCRIPCIÓN	UNIDAD
14	PROVISIÓN Y COLOCADO DE PLAQUETAS DE SEÑALIZACIÓN HORIZONTAL	PZA.



14.6. PLANOS

Los planos se encuentran descritos en la [Sección V Planos y Gráficos](#) (Ver Fig. 5)

15. RELLENO Y COMPACTADO DE ZANJA CON TIERRA CERNIDA.

15.1. DEFINICIÓN.

ELABORADO POR:	APROBADO POR:
<i>Jhonny Alcon Vargas</i> UNIDAD DE INGENIERIA Y PROYECTOS DISTRITAL REDES DE GAS EL ALTO GNRGD – Y.P.F.B.	<i>Ing. Ciro Figueroa Flores</i> JEFE DE CONSTRUCCIONES DISTRITAL REDES DE GAS EL ALTO GNRGD – Y.P.F.B.
FIRMA, PIE DE FIRMA	FIRMA, PIE DE FIRMA

	YACIMIENTOS PETROLIFEROS FISCALES BOLIVIANOS GERENCIA NACIONAL DE REDES DE GAS Y DUCTOS	
DISTRITO REDES DE GAS EL ALTO	OBRAS CIVILES CONSTRUCCIÓN DE RED SECUNDARIA, AMPLIACIÓN EN ZONAS DE LA POBLACIÓN DE COPACABANA, PROVINCIA MANCO KAPAC - DEPARTAMENTO DE LA PAZ	Hoja: 76 de 114

Este ítem comprende los trabajos de relleno y compactado de tierra cernida que deberá realizarse después de haber sido aprobado en forma escrita por el SUPERVISOR DE OBRA la zanja para el tendido de red, según se especifique en los planos, las cantidades establecidas en la propuesta y/o instrucciones del SUPERVISOR DE OBRA.

Específicamente se refiere al empleo de tierra cernida y seleccionada, echada por capas, cada una debidamente compactada, después de haber realizado el tendido de las tuberías en los lugares indicados en el proyecto o autorizados por el SUPERVISOR DE OBRA.

15.2. MATERIALES, HERRAMIENTAS Y EQUIPO.

El CONTRATISTA proporcionará todos los materiales, herramientas y equipo necesario (pisón manual) para la ejecución de los trabajos, los mismos que deberán ser aprobados por el SUPERVISOR DE OBRA.

El material de relleno a emplearse será preferentemente el mismo que es extraído del suelo de la excavación, salvo que este no sea el adecuado el CONTRATISTA propondrá a la SUPERVISION DE OBRA el cambio del mismo, libre de piedras y material orgánico, los mismos serán aprobados por escrito antes de su colocación por el SUPERVISOR DE OBRA.

Si en ciertos sectores del proyecto el material de relleno provisto de la misma excavación presenta partículas (piedras y/o grumos) iguales o mayores a los 10 mm de diámetro, el material deberá ser cernido, en zarandas con una abertura máxima de malla de 3/8 de pulgada, de acuerdo a los correspondientes espesores que Instruya el SUPERVISOR DE OBRA (Cama de Apoyo de la Tubería como Capa de Protección); sin ningún costo adicional.

No se permitirá la utilización de suelos con excesivo contenido de humedad, considerándose como tales, aquéllos que igualen o sobrepasen el límite plástico del suelo.



15.3. PROCEDIMIENTO PARA LA EJECUCIÓN.

Los trabajos de relleno y compactado de zanja serán autorizados por el SUPERVISOR DE OBRA, siempre y cuando se verifique en zanja lo siguiente:

La zanja deberá estar perfilada con un ancho constante en toda su profundidad, libre de cualquier escombros o cualquier otro elemento que pueda dañar la tubería.

En casos especiales o por razones técnicas el SUPERVISOR DE OBRA podrá autorizar la ejecución de obras de albañilería (hormigones y mampostería de ladrillo), para apoyar, proteger y separar la tubería, convenientemente de algún objeto enterrado.

ELABORADO POR:	APROBADO POR:
<i>Jhonny Alcon Vargas</i> UNIDAD DE INGENIERIA Y PROYECTOS DISTRITAL REDES DE GAS EL ALTO GNRGD – Y.P.F.B.	<i>Ing. Ciro Figueroa Flores</i> JEFE DE CONSTRUCCIONES DISTRITAL REDES DE GAS EL ALTO GNRGD – Y.P.F.B.
FIRMA, PIE DE FIRMA	FIRMA, PIE DE FIRMA

	YACIMIENTOS PETROLIFEROS FISCALES BOLIVIANOS GERENCIA NACIONAL DE REDES DE GAS Y DUCTOS	
DISTRITO REDES DE GAS EL ALTO	OBRAS CIVILES CONSTRUCCIÓN DE RED SECUNDARIA, AMPLIACIÓN EN ZONAS DE LA POBLACIÓN DE COPACABANA, PROVINCIA MANCO KAPAC - DEPARTAMENTO DE LA PAZ	Hoja: 77 de 114

En caso de presentarse daños en los servicios básicos existentes, el CONTRATISTA deberá realizar las reparaciones necesarias o las gestiones necesarias con la entidad correspondiente si el daño así lo amerita.

Antes del tendido de las tuberías, el relleno se ejecutara con tierra cernida (zarandeada en malla cuadrada de 8 milímetros), previamente aprobado por el SUPERVISOR DE OBRA.

El relleno y compactado de material, se realizara en dos capas de material. La primera capa será material fino (tierra cernida) que servirá de asiento para el confinamiento de la tubería. El espesor de la cama será de 15 cm, la cual será nivelada y asentada, la segunda capa será la de protección de tubería con un espesor de 20 cm en aceras y en calzadas, las mismas que serán debidamente asentadas con apisonadores manuales, el control de compactación será realizado por el SUPERVISOR DE OBRA.

Para la verificación de espesores se utilizara una varilla de medición.

El relleno de cada uno de los tramos de las tuberías se realizará previa autorización del SUPERVISOR DE OBRA de YPFB, dejando constancia escrita en el Libro de Órdenes, después de haber comprobado el debido tendido y el estado perfecto de revestimiento exterior de la tubería. Además deberá quedar verificado que la tubería se encuentra apoyada uniformemente en su lecho.

En caso de ser necesaria la utilización de agua para la compactación del suelo, la operación deberá ser previamente autorizada por la Supervisión.



En caso que por efecto de las lluvias, rotura de tuberías de agua o cualquier otra causa, que haya afectado las zanjas rellenas o sin rellenas, si fuera el caso, inundando, el CONTRATISTA deberá remover todo el material afectado y reponer el material de relleno con el contenido de humedad requerido líneas arriba, procediendo según las presentes especificaciones. Este trabajo será ejecutado por cuenta y riesgo del CONTRATISTA.

Tan pronto como se haya terminado el relleno el CONTRATISTA deberá cumplir lo siguiente:

- a) Limpieza y retiro de todos los escombros incluyendo rocas de gran tamaño, equipos y materiales en exceso o rechazados, que serán llevados a sitios autorizados.
- b) Se debe restaurar todas las construcciones, hasta dejarlas en condiciones mejores a las iniciales, cualquier observación de las autoridades municipales, implicará que el CONTRATISTA resolverá los problemas y asumirá el costo

Excepto cuando se estableciera lo contrario, deben ser eliminados o removidos todos los accesos, puentes, alcantarillas, maderas y otras instalaciones provisionales, utilizadas en los trabajos.

ELABORADO POR:	APROBADO POR:
<i>Jhonny Alcon Vargas</i> UNIDAD DE INGENIERIA Y PROYECTOS DISTRITAL REDES DE GAS EL ALTO GNRGD – Y.P.F.B.	<i>Ing. Ciro Figueroa Flores</i> JEFE DE CONSTRUCCIONES DISTRITAL REDES DE GAS EL ALTO GNRGD – Y.P.F.B.
FIRMA, PIE DE FIRMA	FIRMA, PIE DE FIRMA

	YACIMIENTOS PETROLIFEROS FISCALES BOLIVIANOS GERENCIA NACIONAL DE REDES DE GAS Y DUCTOS	
DISTRITO REDES DE GAS EL ALTO	OBRAS CIVILES CONSTRUCCIÓN DE RED SECUNDARIA, AMPLIACIÓN EN ZONAS DE LA POBLACIÓN DE COPACABANA, PROVINCIA MANCO KAPAC - DEPARTAMENTO DE LA PAZ	Hoja: 78 de 114

15.4. MEDICIÓN

El ítem de relleno y compactado con tierra cernida será medido en metros cúbicos compactados en su posición final de secciones autorizadas y reconocidas por el SUPERVISOR DE OBRA.

15.5. FORMA DE PAGO.

La medición se efectuará sobre la geometría del espacio rellenado descontando el volumen de la red y de los fundas de seguridad, cámaras etc...

Este ítem ejecutado en un todo de acuerdo con los planos de detalle a las presentes especificaciones, medido según lo señalado y aprobado por el SUPERVISOR DE OBRA, será cancelado al precio unitario de la propuesta aceptada.

Dicho precio será compensación total por las materias, mano de obra herramientas, equipo y otros gastos que sean necesarios para la adecuada y correcta ejecución de los y trabajos.

ÍTEM	DESCRIPCIÓN	UNIDAD
15	RELLENO Y COMPACTADO DE ZANJA CON TIERRA CERNIDA	M3.

15.6. PLANOS.

Los planos se encuentran descritos en la [Sección V Planos y Gráficos](#) (Ver Fig. 2)

16. RELLENO Y COMPACTADO DE ZANJA CON TIERRA COMUN.

16.1. DEFINICIÓN.



Este ítem comprende los trabajos de relleno y compactado de material común en las zanjas de excavaciones ejecutadas para alojar tuberías y pequeñas estructuras, de acuerdo a lo establecido en el formulario de presentación de propuestas, planos y/o instrucciones del SUPERVISOR DE OBRA de YPFB.

Esta actividad se iniciará una vez concluidos y aceptados los trabajos de tendido de tuberías y la tapada con tierra cernida.

Específicamente se refiere a la provisión y al empleo de tierra común o seleccionada, echada por capas, cada una debidamente compactada con máquina.

16.2. MATERIALES, HERRAMIENTAS Y EQUIPO.

ELABORADO POR:	APROBADO POR:
<i>Jhonny Alcon Vargas</i> UNIDAD DE INGENIERIA Y PROYECTOS DISTRITAL REDES DE GAS EL ALTO GNRGD – Y.P.F.B.	<i>Ing. Ciro Figueroa Flores</i> JEFE DE CONSTRUCCIONES DISTRITAL REDES DE GAS EL ALTO GNRGD – Y.P.F.B.
FIRMA, PIE DE FIRMA	FIRMA, PIE DE FIRMA

	YACIMIENTOS PETROLIFEROS FISCALES BOLIVIANOS GERENCIA NACIONAL DE REDES DE GAS Y DUCTOS	
DISTRITO REDES DE GAS EL ALTO	OBRAS CIVILES CONSTRUCCIÓN DE RED SECUNDARIA, AMPLIACIÓN EN ZONAS DE LA POBLACIÓN DE COPACABANA, PROVINCIA MANCO KAPAC - DEPARTAMENTO DE LA PAZ	Hoja: 79 de 114

El CONTRATISTA proporcionará todos los materiales, herramientas y equipos necesarios (compactadora mecánica, etc.) para la ejecución de los trabajos, los mismos deberán ser aprobados por el SUPERVISOR DE OBRA al Inicio de la actividad.

El material de relleno a emplearse será preferentemente el mismo suelo extraído de la excavación, libre de pedrones y material orgánico. En caso de que no se pueda utilizar dicho material de la excavación el CONTRATISTA proporcionara el material necesario autorizado por el SUPERVISOR DE OBRA sin costo adicional.

El relleno de cada uno de los tramos de las tuberías se realizará previa autorización del SUPERVISOR de Obra, dejando constancia escrita en el Libro de Órdenes, después de haber comprobado el debido tendido y el estado perfecto de compactado de zanja.

No se permitirá la utilización de suelos con excesivo contenido de humedad, considerándose como tales, aquéllos que iguallen o sobrepasen el límite plástico del suelo. Igualmente se prohíbe el empleo de suelos con piedras mayores a 8 cm. de diámetro.

Para efectuar el relleno, el CONTRATISTA deberá disponer en obra del número suficiente de compactadoras mecánicas exigido por el SUPERVISOR DE OBRA, en función a la longitud de la obra.

16.3. PROCEDIMIENTO PARA LA EJECUCIÓN.

Los trabajos de provisión, relleno y compactado de zanja serán autorizados por el SUPERVISOR DE OBRA, siempre y cuando se verifique en zanja lo siguiente:

La zanja deberá estar perfilada, libre de cualquier escombros o cualquier otro elemento que pueda dañar la tubería.



A partir de la capa de relleno con tierra cernida, se colocará material de relleno (tierra común), en una altura en aceras y calzada de acuerdo a especificaciones.

En caso de presentarse daños en los servicios básicos existentes, el CONTRATISTA deberá realizar las reparaciones necesarias o las gestiones necesarias con la entidad correspondiente si el daño así lo amerita.

El equipo de compactación a ser empleado será el exigido en la propuesta (Compactadora mecánica). En caso de no estar especificado el SUPERVISOR DE OBRA aprobará por escrito el equipo a ser empleado. En ambos casos se exigirá el cumplimiento de la densidad de compactación especificada.

El material de relleno deberá colocarse en capas no mayores a 20 cm., con un contenido óptimo de humedad, procediéndose al compactado. A requerimiento del SUPERVISOR DE OBRA, se efectuarán pruebas de densidad y/o calicatas en sitio, corriendo por cuenta del

ELABORADO POR:	APROBADO POR:
<i>Jhonny Alcon Vargas</i> UNIDAD DE INGENIERIA Y PROYECTOS DISTRITAL REDES DE GAS EL ALTO GNRGD – Y.P.F.B.	<i>Ing. Ciro Figueroa Flores</i> JEFE DE CONSTRUCCIONES DISTRITAL REDES DE GAS EL ALTO GNRGD – Y.P.F.B.
FIRMA, PIE DE FIRMA	FIRMA, PIE DE FIRMA

	YACIMIENTOS PETROLIFEROS FISCALES BOLIVIANOS GERENCIA NACIONAL DE REDES DE GAS Y DUCTOS	
DISTRITO REDES DE GAS EL ALTO	OBRAS CIVILES CONSTRUCCIÓN DE RED SECUNDARIA, AMPLIACIÓN EN ZONAS DE LA POBLACIÓN DE COPACABANA, PROVINCIA MANCO KAPAC - DEPARTAMENTO DE LA PAZ	Hoja: 80 de 114

CONTRATISTA los gastos que demanden estas pruebas. Asimismo, en caso de no satisfacer el grado de compactación requerido en más de tres puntos, el CONTRATISTA deberá repetir el trabajo por su cuenta y riesgo.

El grado de compactación para vías con tráfico vehicular deberá ser de 95% del Proctor modificado. Y en el caso de veredas deberá ser del orden del 90% mínimo del Proctor modificado.

El SUPERVISOR DE OBRA exigirá la ejecución de pruebas de densidad y/o calicatas in situ a diferentes niveles del relleno, como mínimo cada 200 metros, por lo cual el CONTRATISTA deberá tener a disposición en obra los equipos de ensayos correspondientes y en cantidad suficiente. Las pruebas de compactación serán llevadas a cabo por un laboratorio especializado, quedando a cargo del CONTRATISTA el costo de las mismas. En caso de no haber alcanzado el porcentaje requerido, el CONTRATISTA deberá repetir el trabajo por su cuenta y riesgo.

Las pruebas de laboratorio de suelos serán llevados a cabo por un laboratorio especializado, quedando a cargo del CONTRATISTA el costo de los mismos.

En caso de ser necesaria la utilización de agua para la compactación del suelo, la operación deberá ser previamente autorizada por la Supervisión.

La tierra sobrante del tapado de zanjas, deberá ser retirada de inmediato, tan pronto como haya sido repuesto el contrapiso de la vereda o la base de la calzada.

En caso que por efecto de las lluvias, rotura de tuberías de agua o cualquier otra causa, que haya afectado las zanjas rellenas o sin rellenas, si la cantidad de tierra para el relleno fuera insuficiente, el CONTRATISTA deberá remover todo el material afectado y proveer el material de relleno con el contenido de humedad requerido líneas arriba, procediendo según las presentes especificaciones. Este trabajo será ejecutado por cuenta y riesgo del CONTRATISTA.

La cinta de señalización debe ser ubicada 30 cm antes del nivel superior de la zanja indicando la palabra "PRECAUCIÓN YPFB LÍNEA DE GAS".



Todas las áreas comprendidas en el trabajo deberán nivelarse en forma uniforme. La superficie final deberá entregarse libre de irregularidades.

En todo momento los bordes de la zanja deberán tener un espacio libre de 20 cm; para evitar que el material excavado u otros elementos perjudiciales caigan a la zanja.

Tan pronto como se haya culminado con el relleno y compactado, el CONTRATISTA una vez finalizada esta actividad deberá proceder al:

- Retiro de todos los escombros y materiales en exceso o rechazados.

ELABORADO POR:	APROBADO POR:
<i>Jhonny Alcon Vargas</i> UNIDAD DE INGENIERIA Y PROYECTOS DISTRITAL REDES DE GAS EL ALTO GNRGD – Y.P.F.B.	<i>Ing. Ciro Figueroa Flores</i> JEFE DE CONSTRUCCIONES DISTRITAL REDES DE GAS EL ALTO GNRGD – Y.P.F.B.
FIRMA, PIE DE FIRMA	FIRMA, PIE DE FIRMA

	YACIMIENTOS PETROLIFEROS FISCALES BOLIVIANOS GERENCIA NACIONAL DE REDES DE GAS Y DUCTOS	
DISTRITO REDES DE GAS EL ALTO	OBRAS CIVILES CONSTRUCCIÓN DE RED SECUNDARIA, AMPLIACIÓN EN ZONAS DE LA POBLACIÓN DE COPACABANA, PROVINCIA MANCO KAPAC - DEPARTAMENTO DE LA PAZ	Hoja: 81 de 114

- Restauración de la configuración original del terreno, después de la compactación mediante la reposición de aceras, calzadas, vías de circulación pública y privada, especialmente en las áreas con más casas o residencias.
- Limpieza y retiro de todos los escombros incluyendo rocas de gran tamaño, que serán llevados a sitios autorizados.
- Restaurar todas las construcciones, hasta dejarlas en condiciones mejores a las iniciales, cualquier observación de las autoridades municipales, implicará que el CONTRATISTA resolverá los problemas y asumirá el costo. Excepto cuando se estableciera lo contrario, deben ser eliminados o removidos todos los accesos, puentes (ramplas), alcantarillas, geotextiles, maderas y otras instalaciones provisionales (eventuales que surgen durante la construcción de la obra), utilizadas en los trabajos.

16.4. MEDICIÓN.

El ítem de relleno y compactado con relleno común será medido en metros cúbicos de acuerdo a la geometría del espacio relleno y compactado en su posición final de secciones que serán aprobadas por el SUPERVISOR DE OBRA.

16.5. FORMA DE PAGO.

Este ítem será pagado de acuerdo al precio unitario de la propuesta aceptada. En la medición se deberá descontar los volúmenes de tierra que desplazan, estructuras y otros que la SUPERVISIÓN considere necesario.

Dicho precio será compensación total por los materiales, mano de obra, herramientas, equipo y otros gastos que sean necesarios para la adecuada y correcta ejecución de los trabajos.



Si el SUPERVISOR DE OBRA de YPFB no indicara lo contrario, correrá a cargo del CONTRATISTA, sin remuneración especial alguna tanto la desviación de las aguas pluviales, como las instalaciones para el agotamiento.

ÍTEM	DESCRIPCIÓN	UNIDAD
16	RELLENO Y COMPACTADO DE ZANJA CON TIERRA COMÚN.	M3.

16.6. PLANOS.

Los planos se encuentran descritos en la [Sección V Planos y Gráficos](#) (Ver Fig. 2).

ELABORADO POR:	APROBADO POR:
<i>Jhonny Alcon Vargas</i> UNIDAD DE INGENIERIA Y PROYECTOS DISTRITAL REDES DE GAS EL ALTO GNRGD – Y.P.F.B.	<i>Ing. Ciro Figueroa Flores</i> JEFE DE CONSTRUCCIONES DISTRITAL REDES DE GAS EL ALTO GNRGD – Y.P.F.B.
FIRMA, PIE DE FIRMA	FIRMA, PIE DE FIRMA

	YACIMIENTOS PETROLIFEROS FISCALES BOLIVIANOS GERENCIA NACIONAL DE REDES DE GAS Y DUCTOS	
DISTRITO REDES DE GAS EL ALTO	OBRAS CIVILES CONSTRUCCIÓN DE RED SECUNDARIA, AMPLIACIÓN EN ZONAS DE LA POBLACIÓN DE COPACABANA, PROVINCIA MANCO KAPAC - DEPARTAMENTO DE LA PAZ	Hoja: 82 de 114

17. REPOSICIÓN Y AFINADO DE ACERAS Y/O CUNETAS.

17.1. DEFINICIÓN.

Este ítem comprende los trabajos para el vaciado de una carpeta de hormigón sobre una superficie de terreno debidamente apisonada y empedrada con piedra existente removida del sector para la ejecución de la zanja. La acera tendrá una dosificación 1:2:3 de 180 kg/cm², de resistencia, incluyendo mortero para el terminado en una relación de 1:3 y la construcción de juntas de dilatación de acuerdo a instrucciones del SUPERVISOR DE OBRA.

Después de vaciada la carpeta se procederá a efectuar el afinado con cemento terminado de H°S° y el respectivo curado; según indicaciones del SUPERVISOR.

17.2. MATERIALES, HERRAMIENTAS Y EQUIPO.

El CONTRATISTA proporcionará todos los materiales, herramientas y equipos necesarios (carretillas, mezcladora, herramientas menores, etc.) para la ejecución de los trabajos, los mismos deberán ser aprobados por el SUPERVISOR DE OBRA de YPFB.

Los materiales a emplearse en la preparación del hormigón deberán ser de buena calidad, se debe utilizar cemento Portland IP-30, arena limpia no arcillosa que pase el tamiz #4 (4,75 mm) y grava no mayor a 1/2" y/o como lo solicite el SUPERVISOR. Se podrá emplear aditivos para modificar ciertas propiedades del hormigón, previa justificación y aprobación expresa efectuada por el SUPERVISOR DE OBRA.

El agua de mezclado deberá estar limpia y libre de cualquier sustancia perjudicial para el Hormigón.



Se hará uso de mezcladora mecánica en la preparación del hormigón, a objeto de obtener homogeneidad en la calidad del concreto. Estará autorizado el uso de camiones hormigoneros, siempre y cuando el hormigón, cumpla los requisitos de calidad especificados. La piedra empleada para la reposición será la misma que se retire del sector o la repuesta a cuenta del CONTRATISTA.

17.3. PROCEDIMIENTO PARA LA EJECUCIÓN.

Una vez que el terreno esté debidamente compactado, con soladura de piedra, limpio de tierra u otras impurezas y con el nivel de piso terminado de acuerdo a las pendientes respectivas; se procederá a realizar el vaciado de una carpeta de 5 cm de espesor de hormigón, el cual deberá ejecutarse de acuerdo a las indicaciones del SUPERVISOR.

En caso que no se encuentre soladura de piedra en aceras al momento de su reposición, el CONTRATISTA deberá proveer la piedra manzana sin costo adicional.

ELABORADO POR:	APROBADO POR:
<i>Jhonny Alcon Vargas</i> UNIDAD DE INGENIERIA Y PROYECTOS DISTRITAL REDES DE GAS EL ALTO GNRGD – Y.P.F.B.	<i>Ing. Ciro Figueroa Flores</i> JEFE DE CONSTRUCCIONES DISTRITAL REDES DE GAS EL ALTO GNRGD – Y.P.F.B.
FIRMA, PIE DE FIRMA	FIRMA, PIE DE FIRMA

	YACIMIENTOS PETROLIFEROS FISCALES BOLIVIANOS GERENCIA NACIONAL DE REDES DE GAS Y DUCTOS	
DISTRITO REDES DE GAS EL ALTO	OBRAS CIVILES CONSTRUCCIÓN DE RED SECUNDARIA, AMPLIACIÓN EN ZONAS DE LA POBLACIÓN DE COPACABANA, PROVINCIA MANCO KAPAC - DEPARTAMENTO DE LA PAZ	Hoja: 83 de 114

Sobre el empedrado así ejecutado y perfectamente limpio de tierra y otras impurezas, se vaciará una capa de 4 cm. de hormigón con una dosificación 1:2:3 considerada sobre el nivel del empedrado, el vaciado deberá ejecutarse de acuerdo a las indicaciones del SUPERVISOR DE OBRA.

Luego se recubrirá con una segunda capa de 1 cm. con mortero de cemento de una dosificación 1:3. La superficie de acabado se realizará de acuerdo al detalle especificado en el plano respectivo, teniendo especial cuidado en las aceras donde se realizará un enlucido perimetral de e = 5 cm., así como también donde se ubican las bunas y juntas de dilatación.

Dosificación:

- 1: Cemento
- 2: Arena fina
- 3: Grava común

En los extremos del vaciado de la zanja serán realizadas las juntas de dilatación a ambos lados del ancho de la zanja debiendo utilizar chanchos de acuerdo a especificaciones del SUPERVISOR DE OBRA de YPFB. Las líneas de dilatación transversales deberán seguir las ya existentes, en caso de no contar con estas líneas, consultar al SUPERVISOR DE OBRA de YPFB para determinar los espaciamientos adecuados para las mismas.

Finalmente el hormigón se cubrirá con una capa de enlucido para un mejor acabado (Ver [Sección V \(Planos y Gráficos\)](#)) con referencia a las condiciones originales de la acera, preservando las juntas de dilatación y construyendo las juntas rectilíneas de acabado longitudinal.



En caso de encontrarse espesores mayores en la reposición de aceras, el CONTRATISTA deberá cubrir dicho espesor, SIN COSTO ADICIONAL ALGUNO.

Para realizar el vaciado de Hormigón es de carácter obligatorio, tomar en cuenta las juntas de dilatación, debiendo ser verificado antes del vaciado que la junta de dilatación consiga llegar a la superficie del terreno, desde la parte superior del acabado, lo cual deberá lograrse usando reglas de madera o metal con la sección requerida para el vaciado, quedando terminantemente prohibido realizar el vaciado sin las previsiones necesarias para una adecuada junta de dilatación.

Las terminaciones de las juntas se alisarán con planchas metálicas,

Se hará uso de una o más mezcladoras mecánicas y/o camiones hormigoneros de capacidad adecuada en la preparación del hormigón a objeto de obtener homogeneidad en la calidad del concreto.

ELABORADO POR:	APROBADO POR:
<i>Jhonny Alcon Vargas</i> UNIDAD DE INGENIERIA Y PROYECTOS DISTRITAL REDES DE GAS EL ALTO GNRGD – Y.P.F.B.	<i>Ing. Ciro Figueroa Flores</i> JEFE DE CONSTRUCCIONES DISTRITAL REDES DE GAS EL ALTO GNRGD – Y.P.F.B.
FIRMA, PIE DE FIRMA	FIRMA, PIE DE FIRMA

	YACIMIENTOS PETROLIFEROS FISCALES BOLIVIANOS GERENCIA NACIONAL DE REDES DE GAS Y DUCTOS	
DISTRITO REDES DE GAS EL ALTO	OBRAS CIVILES CONSTRUCCIÓN DE RED SECUNDARIA, AMPLIACIÓN EN ZONAS DE LA POBLACIÓN DE COPACABANA, PROVINCIA MANCO KAPAC - DEPARTAMENTO DE LA PAZ	Hoja: 84 de 114

La mezcla deberá ser adecuada para manipuleo y vaciado del hormigón permitiendo el llenado de los vacíos existentes entre las piezas del empedrado. Periódicamente se verificará la uniformidad del mezclado.

Los materiales componentes serán introducidos en el siguiente orden:

- 1° Una parte del agua del mezclado.
- 2° Grava
- 3° Arena.
- 4° Cemento
- 5° El resto del agua de amasado en caso de que la mezcla lo requiera.

El tiempo de mezclado, será contando a partir del momento en que todos los materiales hayan ingresado al tambor, no será inferior a noventa segundos para capacidades útiles hasta 1 m³, pero no menor al necesario para obtener una mezcla uniforme. No se permitirá un mezclado excesivo que haga necesario agregar agua para mantener la consistencia adecuada.

Para realizarse el vaciado es de carácter obligatorio, tomar en cuenta las juntas de dilatación, debiendo ser verificado antes del vaciado que la junta de dilatación, consiga llegar a la superficie del terreno, desde la parte superior del acabado, lo cual deberá lograrse usando reglas en madera o metal con la sección requerida para el vaciado, quedando terminantemente prohibido realizar el vaciado sin la previsiones necesarias para una adecuada junta de dilatación. Las terminaciones de las juntas se alisarán con planchas metálicas, especiales para el caso, en el vaciado de cunetas, la empresa deberá colocar juntas de plastoformo de acuerdo a la instrucción del SUPERVISOR DE OBRA de YPFB.



El mezclado manual queda expresamente PROHIBIDO.

EL vaciado de Hormigón se ejecutara de tal manera que la reposición de aceras quede en óptimas condiciones y con el acabado más estético posible. En caso que haya existido daños fuera de la franja de tendido por: malos procedimientos en Corte y Rotura de Acera, tipo de terreno en el sector (piedras de tamaño mayor a la zanja), demora en la Reposición de aceras u otros daños externos, será de responsabilidad del CONTRATISTA y a su costo, realizar la reposición de acera de forma simétrica ampliando el ancho de reposición en función al daño ocasionado (juntas de acabado longitudinal). [Sección V \(Planos y Gráficos\)](#).

Antes del vaciado del hormigón para la reposición de aceras, el CONTRATISTA deberá requerir la correspondiente autorización escrita del SUPERVISOR.

El CONTRATISTA está en la obligación de presentar al SUPERVISOR, todos los ensayos en probetas de reposición de hormigón para la prueba de Resistencia a la Compresión,

ELABORADO POR:	APROBADO POR:
<i>Johnny Alcon Vargas</i> UNIDAD DE INGENIERIA Y PROYECTOS DISTRITAL REDES DE GAS EL ALTO GNRGD – Y.P.F.B.	<i>Ing. Ciro Figueroa Flores</i> JEFE DE CONSTRUCCIONES DISTRITAL REDES DE GAS EL ALTO GNRGD – Y.P.F.B.
FIRMA, PIE DE FIRMA	FIRMA, PIE DE FIRMA

	YACIMIENTOS PETROLIFEROS FISCALES BOLIVIANOS GERENCIA NACIONAL DE REDES DE GAS Y DUCTOS	
DISTRITO REDES DE GAS EL ALTO	OBRAS CIVILES CONSTRUCCIÓN DE RED SECUNDARIA, AMPLIACIÓN EN ZONAS DE LA POBLACIÓN DE COPACABANA, PROVINCIA MANCO KAPAC - DEPARTAMENTO DE LA PAZ	Hoja: 85 de 114

mediante la toma de muestras (mínimamente tres por cada ensayo y tramo vaciado), La resistencia característica a los 28 días deberá ser de 180 Kg/cm² a la compresión.

Para determinar la resistencia señalada se deberá elaborar los ensayos como mínimo cada 200 metros donde se realice la reposición de las aceras o en el lugar que el SUPERVISOR indique. Este requerimiento conforme lo requieran los trabajos no será restrictivo, puesto que el SUPERVISOR podrá solicitar probetas adicionales. Todos los ensayos se realizarán en un laboratorio de reconocida solvencia técnica debidamente aprobado por el SUPERVISOR como por el FISCAL. El SUPERVISOR realizara el marcado de cilindros para confiabilidad de YPFB antes de ser llevado a los laboratorios.

En el momento de realizar el vaciado de concreto, la empresa deberá colocar las plaquetas de señalización horizontal como parte de este ítem, mismas que serán provistas por el CONTRATISTA, las que deberán ser colocadas en los puntos especificados por el personal de YPFB.

Es obligación del CONTRATISTA realizar cualquier corrección en la dosificación para conseguir el hormigón requerido, si los resultados fueran menores a la resistencia especificada, se considerarán los siguientes casos:



- i) Tramos que presenten resistencia mayor al 90 % de lo especificado: se procederá a la verificación de resistencia a costo del CONTRATISTA, mediante ensayos de esclerómetro u otro ensayo no destructivo. La disposición y número de ensayos a realizar será a requerimiento del SUPERVISOR.
- ii) Tramos que presenten resistencia menor al 90 % de lo especificado: se procederá a la demolición y reposición del vaciado de hormigón observado a costo del CONTRATISTA. Todos los ensayos para la calidad de Hormigón especificados u otros que proponga el SUPERVISOR, serán a costo del CONTRATISTA.

Ensayos

Todos los materiales y operaciones de la Obra deberán ser ensayados e inspeccionados durante la construcción, no eximiéndose la responsabilidad del CONTRATISTA en caso de encontrarse cualquier defecto en forma posterior.

- **Laboratorio.** Todos los ensayos se realizarán en un laboratorio de reconocida solvencia y técnica debidamente aprobado por el SUPERVISOR.
- **Frecuencia de los ensayos.** Se realizará la toma de probetas cada 300 metros o cada vez que lo exija el SUPERVISOR, donde se realice la reposición de aceras, estas serán analizadas a los 28 días mediante las fórmulas indicadas en la Norma Boliviana del Hormigón Armado CBH-87.

ELABORADO POR:	APROBADO POR:
<i>Jhonny Alcon Vargas</i> UNIDAD DE INGENIERIA Y PROYECTOS DISTRITAL REDES DE GAS EL ALTO GNRGD – Y.P.F.B.	<i>Ing. Ciro Figueroa Flores</i> JEFE DE CONSTRUCCIONES DISTRITAL REDES DE GAS EL ALTO GNRGD – Y.P.F.B.
FIRMA, PIE DE FIRMA	FIRMA, PIE DE FIRMA

	YACIMIENTOS PETROLIFEROS FISCALES BOLIVIANOS GERENCIA NACIONAL DE REDES DE GAS Y DUCTOS	
DISTRITO REDES DE GAS EL ALTO	OBRAS CIVILES CONSTRUCCIÓN DE RED SECUNDARIA, AMPLIACIÓN EN ZONAS DE LA POBLACIÓN DE COPACABANA, PROVINCIA MANCO KAPAC - DEPARTAMENTO DE LA PAZ	Hoja: 86 de 114

En el transcurso de la obra, el CONTRATISTA podrá moldear un mayor número de probetas para efectuar ensayos a edades menores a los siete días y así apreciar la resistencia probable de los hormigones.

Se deberá individualizar cada probeta anotando la fecha y hora y el elemento estructural correspondiente.

Las probetas serán preparadas en presencia del SUPERVISOR DE OBRA.

Es obligación del CONTRATISTA realizar cualquier corrección en la dosificación para conseguir el hormigón requerido. El CONTRATISTA deberá proveer los medios y mano de obra para realizar los ensayos.



Queda sobreentendido que es obligación del CONTRATISTA realizar ajustes y correcciones en la dosificación, hasta obtener los resultados requeridos. En caso de incumplimiento, el SUPERVISOR dispondrá la paralización inmediata de los trabajos.

- **Evaluación y aceptación del hormigón.** Los resultados serán evaluados en forma separada para cada mezcla que estará representada por lo menos por 3 probetas. Se podrá aceptar el hormigón, cuando dos de tres ensayos consecutivos sean iguales o excedan las resistencias especificadas y además que ningún ensayo sea inferior en 35 Kg. /cm² a la especificada.
- **Aceptación de la estructura.** Todo el hormigón que cumpla las especificaciones será aceptado, si los resultados son menores a la resistencia especificada, se considerarán los siguientes casos:
 - i) Resistencia del 80 a 90 %.Se procederá a:
 1. Ensayo con esclerómetro, senoscopio u otro no destructivo.
 2. Carga directa según normas y precauciones previstas. En caso de obtener resultados satisfactorios, será aceptada la estructura.
 - ii) Resistencia inferior al 60 %. Se procederá a:
 1. El CONTRATISTA procederá a la demolición y reemplazo del sector de vaciado afectado.

Todos los ensayos, pruebas, demoliciones, reemplazos necesarios serán cancelados por el CONTRATISTA.

- **Curado y Protección del Concreto.** El curado se hará en una de las dos formas siguientes:
- **Curado por Agua.** El curado se hará cubriendo toda la superficie con costales húmedos, lonas u otro material de gran absorción. El material se mantendrá húmedo por el sistema de tuberías perforadas, de regadoras mecánicas u otro método apropiado.

ELABORADO POR:	APROBADO POR:
<i>Jhonny Alcon Vargas</i> UNIDAD DE INGENIERIA Y PROYECTOS DISTRITAL REDES DE GAS EL ALTO GNRGD – Y.P.F.B.	<i>Ing. Ciro Figueroa Flores</i> JEFE DE CONSTRUCCIONES DISTRITAL REDES DE GAS EL ALTO GNRGD – Y.P.F.B.
FIRMA, PIE DE FIRMA	FIRMA, PIE DE FIRMA

	YACIMIENTOS PETROLIFEROS FISCALES BOLIVIANOS GERENCIA NACIONAL DE REDES DE GAS Y DUCTOS	
DISTRITO REDES DE GAS EL ALTO	OBRAS CIVILES CONSTRUCCIÓN DE RED SECUNDARIA, AMPLIACIÓN EN ZONAS DE LA POBLACIÓN DE COPACABANA, PROVINCIA MANCO KAPAC - DEPARTAMENTO DE LA PAZ	Hoja: 87 de 114

También puede cubrirse la superficie con hojas de papel o tela plástica. Al colocarlas sobre el concreto fresco, previo un humedecimiento uniforme de la superficie, se pisarán para que el viento no las levante.

En esta forma no se requerirá el empleo adicional de agua una vez la superficie haya sido cubierta.

El tramo debe revisarse frecuentemente para asegurarse que si tenga la humedad requerida.

- **Curado por Compuestos Sellantes.** El compuesto sellante deberá formar una membrana que retenga el agua del concreto y se aplicará a pistola o con brocha inmediatamente después que la superficie esté saturada de agua, con autorización de la SUPERVISIÓN en cuanto al tipo y características del componente que se utilizará. La humedad del concreto debe permanecer intacta por lo menos durante los siete días posteriores a su colocación.

Por último el CONTRATISTA estará a cargo de:

- Marcado del logo de identificación de YPFB, mismo que tendrá una profundidad de 3 mm dejando un espacio entre logo y logo de 5 metros en la reposición de aceras, el diseño del mismo deberá indicar claramente y de forma nítida: YPFB-GAS.
- Colocado de las losetas de señalización horizontal de acuerdo a su tipología y especificación y/o como lo indique el SUPERVISOR, siendo estas empotradas directamente sobre la carpeta de hormigón vaciado, la loseta tendrá que ser asegurada y entrelazada con una barra de acero corrugado de diámetro de un 1/8 de pulgada con una longitud de 30 cm y la curvatura correspondiente para evitar la remoción después del empotramiento.

17.4. MEDICIÓN.



El ítem de reposición y afinado de aceras y/o cunetas se medirá en metros cuadrados tomando en cuenta solamente el área neta ejecutada y aprobada por el SUPERVISOR.

17.5. FORMA DE PAGO.

El ítem será pagado de acuerdo al precio unitario de la propuesta aceptada. Las carpetas construidas con materiales aprobados y en todo de acuerdo con lo aquí especificado y estipulado según lo prescrito en medición, serán pagados según el precio unitario de la propuesta aceptada.

Dicho precio será en compensación total por los materiales, mano de obra, herramientas, equipo y otros gastos que sean necesarios para la adecuada y correcta ejecución de los trabajos.

ELABORADO POR:	APROBADO POR:
<i>Jhonny Alcon Vargas</i> UNIDAD DE INGENIERIA Y PROYECTOS DISTRITAL REDES DE GAS EL ALTO GNRGD – Y.P.F.B.	<i>Ing. Ciro Figueroa Flores</i> JEFE DE CONSTRUCCIONES DISTRITAL REDES DE GAS EL ALTO GNRGD – Y.P.F.B.
FIRMA, PIE DE FIRMA	FIRMA, PIE DE FIRMA

 La fuerza que transforma Bolivia	YACIMIENTOS PETROLIFEROS FISCALES BOLIVIANOS GERENCIA NACIONAL DE REDES DE GAS Y DUCTOS	
DISTRITO REDES DE GAS EL ALTO	OBRAS CIVILES CONSTRUCCIÓN DE RED SECUNDARIA, AMPLIACIÓN EN ZONAS DE LA POBLACIÓN DE COPACABANA, PROVINCIA MANCO KAPAC - DEPARTAMENTO DE LA PAZ	Hoja: 88 de 114

ÍTEM	DESCRIPCIÓN	UNIDAD
17	REPOSICIÓN Y AFINADO DE ACERAS Y/O CUNETAS	M2.

17.6. PLANOS.

Los planos se encuentran descritos en la [Sección V Planos y Gráficos](#) (Ver Fig. 3).

18. REPOSICIÓN PAVIMENTO RÍGIDO.

18.1. DEFINICIÓN.

Este ítem comprende los trabajos necesarios para la construcción de pavimentos constituidos por losas de concreto reforzado con estructura de fierro, de acuerdo con los planos y especificaciones.



18.2. MATERIALES, HERRAMIENTAS Y EQUIPO.

El CONTRATISTA proporcionará todos los materiales, herramientas y equipo necesarios para la ejecución de los trabajos, los mismos que deberán ser aprobados por el SUPERVISOR DE OBRA.

El hormigón será elaborado de acuerdo a especificaciones técnicas correspondientes a morteros y hormigones bajo la norma CBH -87:

- **Cemento.** Se utilizará cemento Portland IP-30. El cemento se debe almacenar en sitios secos y aislados del suelo. El almacenamiento del cemento no se hará en pilas de más de siete sacos de altura y se deberá rechazar todo el cemento que tenga más de dos meses de acopio.
- **Agua.** El agua tanto para el mezclado como para el curado del concreto será preferiblemente potable y deberá estar libre de sustancias que perjudiquen la buena calidad del concreto, tales como ácidos, álcalis fuertes, aceites, materias orgánicas, sales y cantidades apreciables de limos.
- **Agregado fino.** Es todo aquel material granular mineral que pase por el tamiz No.4 (4,76mm). La granulometría del agregado fino deberá estar comprendida dentro de los límites señalados a continuación:

ELABORADO POR:	APROBADO POR:
<i>Jhonny Alcon Vargas</i> UNIDAD DE INGENIERIA Y PROYECTOS DISTRITAL REDES DE GAS EL ALTO GNRGD – Y.P.F.B.	<i>Ing. Ciro Figueroa Flores</i> JEFE DE CONSTRUCCIONES DISTRITAL REDES DE GAS EL ALTO GNRGD – Y.P.F.B.
FIRMA, PIE DE FIRMA	FIRMA, PIE DE FIRMA

 La fuerza que transforma Bolivia	YACIMIENTOS PETROLIFEROS FISCALES BOLIVIANOS GERENCIA NACIONAL DE REDES DE GAS Y DUCTOS	
DISTRITO REDES DE GAS EL ALTO	OBRAS CIVILES CONSTRUCCIÓN DE RED SECUNDARIA, AMPLIACIÓN EN ZONAS DE LA POBLACIÓN DE COPACABANA, PROVINCIA MANCO KAPAC - DEPARTAMENTO DE LA PAZ	Hoja: 89 de 114

Tamiz	Porcentaje que pasa en pesos	
	Mínimo	Máximo
9,50 mm (3/8")	100	100
4,76 mm (No. 4)	90	100
2,38 mm (No. 8)	80	100
1,19 mm (No. 10)	50	85
595 um (No. 30)	25	60
297 um (No. 50)	10	30
149 um (No. 100)	2	30
74 um (No. 200)	0	5

- **Agregado grueso.** Se entiende por agregado grueso al material granular mineral o fracción del mismo que sea de tamaño nominal mayor de 4,76mm y menor de una pulgada. Dicho material deberá estar libre de impurezas que puedan afectar la calidad del hormigón.

El equipo mínimo necesario para el vaciado de concreto (Mezcladora o Carro Hormigonero, Vibradora, etc) deberá ser tal que asegure, la colocación, vibración y terminado del mismo a un ritmo acorde al suministro.

El hormigón de cemento Pórtland, arena y grava para la nivelación de la carpeta será de proporción 1:2:3. Los materiales a emplearse en la preparación del hormigón serán de buena calidad. La estructura de fierro será armada de acuerdo a instrucciones del SUPERVISOR, según el diámetro encontrado en obra y la carpeta de hormigón será vaciado sobre este. El hormigón para la carpeta deberá tener una resistencia característica a 28 días de 28 MPA (mega pascales).



18.3. PROCEDIMIENTO PARA LA EJECUCIÓN.

Previo al inicio de la ejecución de trabajos el CONTRATISTA deberá presentar un procedimiento y especificaciones del hormigón a ser utilizado, el mismo será revisado y aprobado por el SUPERVISOR.

La superficie sobre la cual se va a construir el pavimento deberá cumplir con los requisitos de capacidad de soporte y de características geométricas, que exijan las condiciones específicas del diseño. El CONTRATISTA estará obligado a solicitar la autorización del SUPERVISOR para vaciar una vez aprobada la capa base, iniciando el vaciado antes de los cinco días hábiles.

Para establecer la dosificación a emplear el CONTRATISTA deberá recurrir a ensayos previos a la ejecución de la obra con el objeto de determinar las proporciones de los materiales que hagan que el concreto resultante satisfaga todas las condiciones que se exigen.

ELABORADO POR:	APROBADO POR:
<i>Jhonny Alcon Vargas</i> UNIDAD DE INGENIERIA Y PROYECTOS DISTRITAL REDES DE GAS EL ALTO GNRGD – Y.P.F.B.	<i>Ing. Ciro Figueroa Flores</i> JEFE DE CONSTRUCCIONES DISTRITAL REDES DE GAS EL ALTO GNRGD – Y.P.F.B.
FIRMA, PIE DE FIRMA	FIRMA, PIE DE FIRMA

	YACIMIENTOS PETROLIFEROS FISCALES BOLIVIANOS GERENCIA NACIONAL DE REDES DE GAS Y DUCTOS	
DISTRITO REDES DE GAS EL ALTO	OBRAS CIVILES CONSTRUCCIÓN DE RED SECUNDARIA, AMPLIACIÓN EN ZONAS DE LA POBLACIÓN DE COPACABANA, PROVINCIA MANCO KAPAC - DEPARTAMENTO DE LA PAZ	Hoja: 90 de 114

El concreto se deberá colocar sobre la superficie de tal manera que se requiera el mínimo de operaciones manuales para el extendido, las cuales, si se necesitan, se deben hacer con palas y nunca se permitirá el uso de rastrillos. Se debe evitar en lo posible que los obreros pisén el concreto y en caso de que sea inevitable, se debe asegurar que el calzado no esté impregnado de tierra o sustancias dañinas para el concreto.

El vibrado se debe hacer en todo el ancho del pavimento por medio de vibradores internos (vibradores de aguja), o con cualquier otro equipo que garantice una adecuada compactación sin que se presente segregación. La frecuencia de la vibración no será inferior a 3.500 revoluciones por minuto y la amplitud deberá ser tal que se observe una onda en el concreto a una distancia de 30 cm.

No se debe permitir ningún método de manejo de los agregados que pueda causar segregación, degradación, mezcla de agregados de distintos tamaños o contaminación con el suelo.

Los componentes de la mezcla se introducirán en la mezcladora de acuerdo a una secuencia establecida en el procedimiento aprobado. Los materiales integrantes del concreto se deben mezclar durante el tiempo necesario para obtener una homogeneidad adecuada y en principio no deberá ser inferior a un minuto desde el momento en que la totalidad de los materiales hayan sido introducidos en la mezcladora.

El tambor de la mezcladora deberá operar con una velocidad entre 14 y 20 revoluciones por minuto. Cuando la mezcladora haya estado detenida más de 30 minutos, se limpiará completamente antes de volver a utilizarla.

Se prohíbe el mezclado manual del hormigón.



Cuando el concreto vaya a ser suministrado por una planta de mezclas, deberá cumplir con todas las condiciones exigidas para el concreto mezclado en obra.

El transporte entre la planta y la obra será lo más rápido posible, empleando medios de transporte que impidan la segregación, exudación, evaporación del agua o la contaminación de la mezcla.

Antes de empezar a vaciar el concreto se debe proceder a saturar la superficie de apoyo de la losa sin que se presenten charcos.

El concreto se deberá colocar, vibrar y acabar antes de que transcurra una hora desde el momento de su mezclado. El SUPERVISOR podrá autorizar aumentar el plazo a dos horas si se adoptan las medidas necesarias para retrasar el fraguado del concreto o bien cuando se utilizan camiones mezcladores.

ELABORADO POR:	APROBADO POR:
<i>Jhonny Alcon Vargas</i> UNIDAD DE INGENIERIA Y PROYECTOS DISTRITAL REDES DE GAS EL ALTO GNRGD – Y.P.F.B.	<i>Ing. Ciro Figueroa Flores</i> JEFE DE CONSTRUCCIONES DISTRITAL REDES DE GAS EL ALTO GNRGD – Y.P.F.B.
FIRMA, PIE DE FIRMA	FIRMA, PIE DE FIRMA

 La fuerza que transforma Bolivia	YACIMIENTOS PETROLIFEROS FISCALES BOLIVIANOS GERENCIA NACIONAL DE REDES DE GAS Y DUCTOS	
DISTRITO REDES DE GAS EL ALTO	OBRAS CIVILES CONSTRUCCIÓN DE RED SECUNDARIA, AMPLIACIÓN EN ZONAS DE LA POBLACIÓN DE COPACABANA, PROVINCIA MANCO KAPAC - DEPARTAMENTO DE LA PAZ	Hoja: 91 de 114

La máxima caída libre de la mezcla, en el momento de la descarga no excederá de un metro en ningún punto del vaciado, procurándose descargar el concreto lo más cerca posible al lugar definitivo, para evitar al máximo las posteriores manipulaciones.

El concreto se colocará y nivelará con los equipos y métodos que lo compacten por vibración y que produzca una superficie lisa, de textura uniforme y libre de irregularidades, marcas y porosidades.

La reposición debe mantener las características de pendiente transversal y longitudinal de la capa original, y se deben considerar la aplicación de juntas de dilatación con sello de cemento asfáltico.

El espesor de la reposición deberá ser igual al de la capa de rodadura original, en ningún caso podrá ser menor a 10cm.

El concreto se deberá proteger durante el tiempo de fraguado contra el lavado por lluvias, la insolación directa, el viento y la humedad ambiente baja.

En las épocas de lluvia o en condiciones que puedan surgir daños externos, el SUPERVISOR podrá exigirle al CONTRATISTA la disposición de plásticos para proteger el concreto fresco, cubriéndolo hasta que adquiera la resistencia necesaria para que el acabado superficial no sea afectado por la lluvia.

Durante el período de protección, que en general no será inferior a siete días a partir de la colocación del concreto, estará prohibido todo tipo de circulación sobre él, excepto las necesarias para el aserrado de las juntas, cuando se vayan a utilizar sierras mecánicas. El CONTRATISTA podrá utilizar a su costo, aditivos para la resistencia o protección del Hormigón.



El curado del concreto se debe hacer en todas las superficies libres, incluyendo los bordes de las losas, aplicando agua en forma de rocío fino y nunca en forma de riego.

El pavimento se podrá dar al servicio cuando el concreto haya alcanzado una resistencia a flexo tracción de por lo menos del 80% de la resistencia a la compresión especificada a los 28 días (28 MPA). A falta de esta información el pavimento no se dará al servicio antes de 10 días.

La superficie tendrá un acabado áspero con rayado, frotachado y/o enlucido especial en toda la superficie de acuerdo al diseño original y según instrucciones del SUPERVISOR.

Evaluación y aceptación del hormigón

ELABORADO POR:	APROBADO POR:
<i>Jhonny Alcon Vargas</i> UNIDAD DE INGENIERIA Y PROYECTOS DISTRITAL REDES DE GAS EL ALTO GNRGD – Y.P.F.B.	<i>Ing. Ciro Figueroa Flores</i> JEFE DE CONSTRUCCIONES DISTRITAL REDES DE GAS EL ALTO GNRGD – Y.P.F.B.
FIRMA, PIE DE FIRMA	FIRMA, PIE DE FIRMA

 La fuerza que transforma Bolivia	YACIMIENTOS PETROLIFEROS FISCALES BOLIVIANOS GERENCIA NACIONAL DE REDES DE GAS Y DUCTOS	
DISTRITO REDES DE GAS EL ALTO	OBRAS CIVILES CONSTRUCCIÓN DE RED SECUNDARIA, AMPLIACIÓN EN ZONAS DE LA POBLACIÓN DE COPACABANA, PROVINCIA MANCO KAPAC - DEPARTAMENTO DE LA PAZ	Hoja: 92 de 114

Para la aceptación del hormigón se deberá evaluar el fiel cumplimiento de las especificaciones. La empresa CONTRATISTA será responsable de conservar el buen estado de las reposiciones hasta la entrega definitiva.

Toda capa que sea vaciada sin haber verificado su espesor, sin tomar muestras o sin autorización del SUPERVISOR deberá ser demolida.

El CONTRATISTA deberá proveer los medios y mano de obra necesarios para realizar la toma de muestras, almacenamiento, traslado y ensayos de las probetas.

Los resultados serán evaluados en forma separada para cada mezcla que estará representada por lo menos por 3 probetas por Cruce o Calzada. El SUPERVISOR podrá solicitar la toma de muestras adicionales para que sean evaluadas por YPFB.

Es obligación del CONTRATISTA realizar ajustes y correcciones en la dosificación, hasta obtener los resultados requeridos. Se podrá aceptar el resultado del ensayo, cuando dos de tres ensayos consecutivos sean iguales o excedan las resistencias especificadas.

Todo el hormigón que cumpla las especificaciones será aceptado, si los resultados son menores a la resistencia especificada, se considerarán los siguientes casos:

i) Resistencia igual o mayor a 90 %. Se procederá a:

1. Ensayo con esclerómetro u otro no destructivo.
2. Carga directa según normas y precauciones previstas.

En caso de obtener resultados satisfactorios, será aceptada la estructura.



ii) Resistencia inferior a 90 %. Se procederá a la demolición y reemplazo del sector de vaciado.

Todos los ensayos, pruebas, demoliciones y nuevas reposiciones necesarias serán a costo del CONTRATISTA.

18.4. MEDICIÓN.

La Reposición de Pavimento Rígido y cunetas de hormigón será medido en metros cuadrados tomando en cuenta solamente el área construida de acuerdo con lo especificado y aprobada por el SUPERVISOR DE OBRA.

ELABORADO POR:	APROBADO POR:
<i>Jhonny Alcon Vargas</i> UNIDAD DE INGENIERIA Y PROYECTOS DISTRITAL REDES DE GAS EL ALTO GNRGD – Y.P.F.B.	<i>Ing. Ciro Figueroa Flores</i> JEFE DE CONSTRUCCIONES DISTRITAL REDES DE GAS EL ALTO GNRGD – Y.P.F.B.
FIRMA, PIE DE FIRMA	FIRMA, PIE DE FIRMA

	YACIMIENTOS PETROLIFEROS FISCALES BOLIVIANOS GERENCIA NACIONAL DE REDES DE GAS Y DUCTOS	
DISTRITO REDES DE GAS EL ALTO	OBRAS CIVILES CONSTRUCCIÓN DE RED SECUNDARIA, AMPLIACIÓN EN ZONAS DE LA POBLACIÓN DE COPACABANA, PROVINCIA MANCO KAPAC - DEPARTAMENTO DE LA PAZ	Hoja: 93 de 114

18.5. FORMA DE PAGO.

El pago se efectuara de acuerdo al precio unitario de la propuesta aceptada.

Dicho pago será la compensación total por los materiales, mano de obra, herramientas, equipo y otros gastos que sean necesarios para la adecuada y correcta ejecución de los trabajos.

No serán pagados los trabajos que no tengan los respaldos correspondientes en Laboratorio de Hormigones.

ÍTEM	DESCRIPCIÓN	UNIDAD
18	REPOSICIÓN PAVIMENTO RÍGIDO	M2.

19. REPOSICIÓN DE EMPEDRADO.

19.1. DEFINICIÓN.

Este ítem comprende la reposición de empedrado para calzadas y veredas. Se conoce como empedrado, a aquella capa de rodadura elaborada con piedra, la misma que se ejecuta sobre una capa de apoyo debidamente terminado y de acuerdo las especificaciones técnicas.

Se utilizará tierra cernida para calafatear las juntas que quedan entre piedra y piedra. Igualmente no será permitido el calafateo con material que no sea adecuado.

19.2. MATERIALES, HERRAMIENTAS Y EQUIPO.



El CONTRATISTA suministrará todos los materiales, herramientas, equipos y todos los elementos necesarios (Combo de 2 kg, reglas de nivel, etc.), para la ejecución de los trabajos, los mismos deberán ser aprobados por el SUPERVISOR DE OBRA.

Los materiales a emplearse serán: piedra manzana y arena fina para el respectivo calafateado.

La piedra a emplearse será llamada "piedra manzana" la misma que fue retirada al momento de iniciar los trabajos de remoción.

19.3. PROCEDIMIENTO PARA LA EJECUCIÓN.

ELABORADO POR:	APROBADO POR:
<i>Jhonny Alcon Vargas</i> UNIDAD DE INGENIERIA Y PROYECTOS DISTRITAL REDES DE GAS EL ALTO GNRGD – Y.P.F.B.	<i>Ing. Ciro Figueroa Flores</i> JEFE DE CONSTRUCCIONES DISTRITAL REDES DE GAS EL ALTO GNRGD – Y.P.F.B.
FIRMA, PIE DE FIRMA	FIRMA, PIE DE FIRMA

 La fuerza que transforma Bolivia	YACIMIENTOS PETROLIFEROS FISCALES BOLIVIANOS GERENCIA NACIONAL DE REDES DE GAS Y DUCTOS	
DISTRITO REDES DE GAS EL ALTO	OBRAS CIVILES CONSTRUCCIÓN DE RED SECUNDARIA, AMPLIACIÓN EN ZONAS DE LA POBLACIÓN DE COPACABANA, PROVINCIA MANCO KAPAC - DEPARTAMENTO DE LA PAZ	Hoja: 94 de 114

Los trabajos de reposición de empedrado serán ejecutados una vez que se haya logrado la compactación del material de relleno y haya sido aprobado por el SUPERVISOR, se colocaran las piedras "enclavadas" en el terreno, fijando previamente las "maestras" que deberán ser alineadas y puestas a nivel adecuado conforme a la cercha. Se debe conservar el bombeo de acuerdo al diseño original en caso de ser vía vehicular.

La colocación de la piedra manzana, entre las maestras longitudinales y transversales, deberá realizarse nivelando la superficie con una regla de madera, de modo que una vez que se haya compactado debidamente la superficie, sea homogénea.

Las juntas que quedan entre las piedras deberán ser rellenadas con arena fina calafateándose con punzones de fierro redondo y compactando con pisones hasta obtener una superficie compacta, lisa y con las pendientes adecuadas. Igualmente no será permitido el calafateo con material que no sea adecuado.

La piedra manzana será colocada a mano, para ello se deberá emplear un martillo o combo de 2 kg, que servirá para hincar las piedras. Adicionalmente, una vez terminada la capa de empedrado, se deberá compactar la misma.

Si para la conclusión de la reposición del empedrado faltara material (piedra), por razones de robo, mal acopio, pérdida o por cualquier naturaleza, el CONTRATISTA se verá obligado a reponer el material de reposición de la acera y/o calzada bajo su costo sin esperar retribución monetaria por parte de YPFB.

El inicio de esta actividad tendrá un tiempo máximo de cinco días hábiles, una vez concluidas las actividades de relleno y compactado.

19.4. MEDICIÓN.



El ítem reposición de empedrado será medido en metros cuadrados de acuerdo a la geometría de la superficie repuesta, las cuales serán aprobadas por el SUPERVISOR.

19.5. FORMA DE PAGO.

El ítem será pagado de acuerdo al precio unitario de la propuesta aceptada. Dicho pago será la compensación total por los materiales, mano de obra, herramientas, equipo y otros gastos que sean necesarios para la adecuada y correcta ejecución de los trabajos.

ÍTEM	DESCRIPCIÓN	UNIDAD
19	REPOSICIÓN DE EMPEDRADO	M2.

ELABORADO POR:	APROBADO POR:
<i>Jhonny Alcon Vargas</i> UNIDAD DE INGENIERIA Y PROYECTOS DISTRITAL REDES DE GAS EL ALTO GNRGD – Y.P.F.B.	<i>Ing. Ciro Figueroa Flores</i> JEFE DE CONSTRUCCIONES DISTRITAL REDES DE GAS EL ALTO GNRGD – Y.P.F.B.
FIRMA, PIE DE FIRMA	FIRMA, PIE DE FIRMA

	YACIMIENTOS PETROLIFEROS FISCALES BOLIVIANOS GERENCIA NACIONAL DE REDES DE GAS Y DUCTOS	
DISTRITO REDES DE GAS EL ALTO	OBRAS CIVILES CONSTRUCCIÓN DE RED SECUNDARIA, AMPLIACIÓN EN ZONAS DE LA POBLACIÓN DE COPACABANA, PROVINCIA MANCO KAPAC - DEPARTAMENTO DE LA PAZ	Hoja: 95 de 114

20. REPOSICIÓN DE LOSETA, ADOQUÍN Y/O PIEDRA COMANCHE

20.1. DEFINICIÓN.

Este ítem se refiere a la colocación de adoquín, enlosetado y piedra comanche incluyéndose juntas con arena, tierra cernida u otro material por el cual estaba constituida.

20.2. MATERIAL HERRAMIENTAS Y EQUIPO.

El CONTRATISTA suministrará todos los materiales, herramientas, equipos necesarios y apropiados, de acuerdo a su propuesta.

El adoquín, loseta y piedra comanche será el mismo que se retire y se encuentre en el sector. Las losetas a emplearse serán de la forma y dimensiones de las losetas removidas y deberán ser de hormigón simple con una resistencia cilíndrica mínima a la rotura a los 28 días de 240 Kg/cm². (Esto en el caso de que las piezas removidas se hayan quebrado).

El mortero de cemento Portland y arena a emplearse en la colocación de los mosaicos de piedra comanche será de proporción 1:7. En los tramos en que se use este material, el mismo será liso. Una vez colocadas se realizarán las juntas entre pieza y pieza con lechada de cemento puro.

20.3. PROCEDIMIENTO PARA LA EJECUCIÓN.

Se debe conservar el bombeo de acuerdo al diseño original de la vía.



En caso de ser necesario se realizará una mejora de la subrasante a un CBR mínimo de 10. Luego se construirá una sub-base, donde irá apoyado el adoquinado.

Una vez nivelado el terreno y consolidada la subrasante se extenderá una capa de arena sílicea gruesa de 4 cm. de espesor, uniformemente en toda la extensión de la superficie destinada al pavimento de la calzada.

Encima de la capa de arena se colocarán los adoquines debidamente nivelados y limpiados empezando por las maestras longitudinales y transversales, las mismas que servirán de referencia para dar o definir el perfil longitudinal y el bombeo conforme a la cercha correspondiente.

En seguida se procederá a la colocación de los adoquines en filas transversales completas, normales al eje de la calle, golpeándolos hasta dejarlos a nivel entre dos maestras transversales consecutivas.

ELABORADO POR:	APROBADO POR:
<i>Jhonny Alcon Vargas</i> UNIDAD DE INGENIERIA Y PROYECTOS DISTRITAL REDES DE GAS EL ALTO GNRGD – Y.P.F.B.	<i>Ing. Ciro Figueroa Flores</i> JEFE DE CONSTRUCCIONES DISTRITAL REDES DE GAS EL ALTO GNRGD – Y.P.F.B.
FIRMA, PIE DE FIRMA	FIRMA, PIE DE FIRMA

 La fuerza que transforma Bolivia	YACIMIENTOS PETROLIFEROS FISCALES BOLIVIANOS GERENCIA NACIONAL DE REDES DE GAS Y DUCTOS	
DISTRITO REDES DE GAS EL ALTO	OBRAS CIVILES CONSTRUCCIÓN DE RED SECUNDARIA, AMPLIACIÓN EN ZONAS DE LA POBLACIÓN DE COPACABANA, PROVINCIA MANCO KAPAC - DEPARTAMENTO DE LA PAZ	Hoja: 96 de 114

A fin de lograr la trabazón necesaria con los cordones de acera y conseguir que las juntas entre adoquines no sean continuas, se intercalarán medios adoquines al principio y al final de cada hilera, o de acuerdo al diseño original

Se dejará un espacio igual al existente entre adoquín y adoquín, el mismo que deberá rellenarse y calafatearse con arena sílicea fina, golpeando primero con punzones y fierro redondo y finalmente con láminas de fierro platino de 1/4" de espesor.

En calles de excesiva pendiente y cuando así lo determine el SUPERVISOR DE OBRA de YPFB se colocarán los adoquines diagonalmente con una inclinación de 45° grados con respecto a al eje longitudinal.

Las piezas de comanche serán de 10 cm de espesor mínimo. Antes de proceder a su colocación el contratista deberá someter una muestra del material a la aprobación DEL SUPERVISOR DE OBRA.

El contratista deberá tomar las precauciones para evitar el tránsito sobre la piedra recién colocada mientras no haya transcurrido el período de fraguado en su integridad. El contratista deberá entregar la superficie completamente pulida y limpia.

Las losetas deberán ser colocadas con sus juntas cerradas, las juntas entre losetas no deberán exceder de 2 a 3 mm. como máximo, debiendo variar si el proyecto original fuera diferente



Las juntas que quedan durante el enlosetado, deberán ser rellenados con tierra cernida o con arena fina de grano uniforme, calafateándose con punzones de fierro redondo y compactando con piones hasta obtener una superficie compacta, lisa y con las pendientes adecuadas.

Si a la conclusión de la reposición del adoquinado faltare material (adoquín, losetas, piedra comanche), por razones de robo, mal acopio, deterioro, pérdida o por cualquier naturaleza, el CONTRATISTA se verá obligado a reponer el material de reposición de la vía bajo su costo sin esperar retribución monetaria por parte de YPFB.

20.4. MEDICIÓN.

El ítem de reposición de adoquín, losetas y/o piedra comanche, será medido en metros cuadrados, de acuerdo a la geometría de la superficie repuesta, las cuales serán aprobadas por el SUPERVISOR.

ELABORADO POR:	APROBADO POR:
<i>Jhonny Alcon Vargas</i> UNIDAD DE INGENIERIA Y PROYECTOS DISTRITAL REDES DE GAS EL ALTO GNRGD – Y.P.F.B.	<i>Ing. Ciro Figueroa Flores</i> JEFE DE CONSTRUCCIONES DISTRITAL REDES DE GAS EL ALTO GNRGD – Y.P.F.B.
FIRMA, PIE DE FIRMA	FIRMA, PIE DE FIRMA

 La fuerza que transforma Bolivia	YACIMIENTOS PETROLIFEROS FISCALES BOLIVIANOS GERENCIA NACIONAL DE REDES DE GAS Y DUCTOS	
DISTRITO REDES DE GAS EL ALTO	OBRAS CIVILES CONSTRUCCIÓN DE RED SECUNDARIA, AMPLIACIÓN EN ZONAS DE LA POBLACIÓN DE COPACABANA, PROVINCIA MANCO KAPAC - DEPARTAMENTO DE LA PAZ	Hoja: 97 de 114

20.5. MEDICIÓN Y FORMA DE PAGO.

El ítem será pagado de acuerdo al precio unitario de la propuesta aceptada. Dicho pago será la compensación total por los materiales, mano de obra, herramientas, equipo y otros gastos que sean necesarios para la adecuada y correcta ejecución de los trabajos.

ÍTEM	DESCRIPCIÓN	UNIDAD
20	REPOSICIÓN DE LOSETA, ADOQUÍN Y PIEDRA COMANCHE	M3.

21. REPOSICION DE PUNTOS DE AGUA Y/O ALCANTARILLADO.

21.1. DEFINICIÓN.

Este ítem comprende la reparación de acometidas de agua y/o de alcantarillado, en el caso de existir rotura de las mismas durante la ejecución de los trabajos que se realizan, y que sean necesarias de acuerdo a instrucción de la SUPERVISIÓN DE OBRA, en función a los planos de construcción.

21.2. MATERIALES, HERRAMIENTAS Y EQUIPO.



Los materiales (manguito de unión para pead), equipos y herramientas necesarios para la buena ejecución de la obra, serán proporcionados por el CONTRATISTA bajo su propio costo, incluyendo la cinta de señalización pertinente cuya leyenda y dimensiones serán especificadas y aprobadas por el SUPERVISOR DE OBRA.

21.3. PROCEDIMIENTO PARA LA EJECUCIÓN.

Para realizar la reposición del alcantarillado, la empresa contratista deberá contar con el personal adecuado para realizar estos trabajos a fin de evitar mayores daños, la reposición deberá realizarse a la brevedad posible en los lugares que así lo requieran y en presencia del SUPERVISOR de Obra.

El CONTRATISTA deberá entregar, adjunta a la planilla de pago que corresponda y en el periodo en cual se presentaron roturas de agua y/o alcantarillado, un plano identificando los puntos de rotura y reparación, incluyendo un listado con nombre de usuario afectado y dirección (calle y número de vivienda) y un reporte fotográfico para cada punto.

ELABORADO POR:	APROBADO POR:
<i>Jhonny Alcon Vargas</i> UNIDAD DE INGENIERIA Y PROYECTOS DISTRITAL REDES DE GAS EL ALTO GNRGD – Y.P.F.B.	<i>Ing. Ciro Figueroa Flores</i> JEFE DE CONSTRUCCIONES DISTRITAL REDES DE GAS EL ALTO GNRGD – Y.P.F.B.
FIRMA, PIE DE FIRMA	FIRMA, PIE DE FIRMA

	YACIMIENTOS PETROLIFEROS FISCALES BOLIVIANOS GERENCIA NACIONAL DE REDES DE GAS Y DUCTOS	
DISTRITO REDES DE GAS EL ALTO	OBRAS CIVILES CONSTRUCCIÓN DE RED SECUNDARIA, AMPLIACIÓN EN ZONAS DE LA POBLACIÓN DE COPACABANA, PROVINCIA MANCO KAPAC - DEPARTAMENTO DE LA PAZ	Hoja: 98 de 114

Durante la realización de estos trabajos, la empresa que ejecutará la obra, deberá colocar cinta de señalización obligatoriamente, a fin de evitar daños a terceros.

21.4. MEDICIÓN.

El ítem de reparación de acometidas de agua y/o alcantarillado será medido por punto, cualquier exceso correrá por cuenta de la empresa ejecutora.

21.5. FORMA DE PAGO.

El ítem será pagado de acuerdo al precio unitario de la propuesta aceptada. Dicho precio será compensación total por los materiales, mano de obra, herramientas, equipo y otros gastos que sean necesarios para la adecuada y correcta ejecución de los trabajos.

No serán pagados los trabajos que tengan que realizarse por deficiencias en la reparación.

ÍTEM	DESCRIPCIÓN	UNIDAD
21	REPOSICION DE PUNTOS DE AGUA Y/O ALCANTARILLADO	PTO.

22. ELABORACIÓN DE PLANOS “AS BUILT”.

22.1. DEFINICIÓN.

Este ítem comprende la elaboración de Planos que definen en forma precisa la ubicación de las tuberías y accesorios con respecto a líneas de eje de las rasantes municipales, indicando longitudes de tramos, diámetros, perfil, etc.



22.2. MATERIALES, HERRAMIENTAS Y EQUIPO.

El CONTRATISTA, deberá proveer todos los materiales, herramientas y equipos necesarios (cinta de medición, GPS, cámara fotográfica, material de escritorio, software, etc.), de acuerdo a lo señalado en la propuesta técnica.

22.3. PROCEDIMIENTO PARA LA EJECUCIÓN.

Los trabajos de elaboración de planos As Built, se llevara a cabo durante la ejecución de la obra, el CONTRATISTA deberá presentar periódicamente el avance de los planos “As Built”

ELABORADO POR:	APROBADO POR:
<i>Jhonny Alcon Vargas</i> UNIDAD DE INGENIERIA Y PROYECTOS DISTRITAL REDES DE GAS EL ALTO GNRGD – Y.P.F.B.	<i>Ing. Ciro Figueroa Flores</i> JEFE DE CONSTRUCCIONES DISTRITAL REDES DE GAS EL ALTO GNRGD – Y.P.F.B.
FIRMA, PIE DE FIRMA	FIRMA, PIE DE FIRMA

	YACIMIENTOS PETROLIFEROS FISCALES BOLIVIANOS GERENCIA NACIONAL DE REDES DE GAS Y DUCTOS	
DISTRITO REDES DE GAS EL ALTO	OBRAS CIVILES CONSTRUCCIÓN DE RED SECUNDARIA, AMPLIACIÓN EN ZONAS DE LA POBLACIÓN DE COPACABANA, PROVINCIA MANCO KAPAC - DEPARTAMENTO DE LA PAZ	Hoja: 99 de 114

(Planta y perfil según corresponda) al SUPERVISOR, dichos planos cumplirán las especificaciones técnicas requeridas por parte de YPFB, que se detallan a continuación:

a) La elaboración de los planos As Built, será realizado por personal calificado (Responsable de Planos As Built), con experiencia y con capacitación en el manejo de paquetes CAD (Computer Aided Design), contando con dominio en el software AutoCad -2011 o versiones posteriores. Se debe presentar la documentación respaldaría, la misma que será verificada y firmada por el residente de obra, para su presentación al SUPERVISOR.

b) YPFB entregara planos de la(s) zona(s) donde se realice el proyecto, en casos excepcionales el CONTRATISTA, será el encargado de conseguir los planos de la zona previa comunicación al SUPERVISOR.

c) El SUPERVISOR DE OBRA entregará una **guía** al CONTRATISTA, con los parámetros mínimos a ser cumplidos para la elaboración de los planos "As Built", siendo estos enunciativos y no limitativos, considerando que estos parámetros podrán ser modificados según el tipo de proyecto a ejecutar, previa autorización del SUPERVISOR.

d) En la elaboración de planos As Built, se deberá realizar todas las mediciones y acotaciones necesarias en obra, para que la información sea coherente con la construcción de red secundaria.

e) Los planos "As Built" serán entregados periódicamente con anticipación a cualquier solicitud de pago y para la recepción provisional de obra. El formato de presentación será impreso a colores y en medio digital (archivos .dwg – 3 copias en CD).

f) La presentación final de los planos "As Built" por parte del CONTRATISTA, deberá realizarse antes de la entrega definitiva de la obra, caso contrario no se realizara la recepción de la obra.



22.4. MEDICIÓN.

El ítem de elaboración de planos "As Built", será medido en metros lineales dibujados, de acuerdo a las longitudes, presentados en formato impreso y en medio digital, las cuales serán medidas y aprobadas por el SUPERVISOR.

22.5. FORMA DE PAGO.

La forma de pago se efectuara de acuerdo al precio unitario de la propuesta aceptada. Dicho pago, será la compensación total por los materiales, mano de obra, herramientas, equipo y otros gastos que sean necesarios, para la adecuada y correcta ejecución de los trabajos.

ELABORADO POR:	APROBADO POR:
<i>Jhonny Alcon Vargas</i> UNIDAD DE INGENIERIA Y PROYECTOS DISTRITAL REDES DE GAS EL ALTO GNRGD – Y.P.F.B.	<i>Ing. Ciro Figueroa Flores</i> JEFE DE CONSTRUCCIONES DISTRITAL REDES DE GAS EL ALTO GNRGD – Y.P.F.B.
FIRMA, PIE DE FIRMA	FIRMA, PIE DE FIRMA

 La fuerza que transforma Bolivia	YACIMIENTOS PETROLIFEROS FISCALES BOLIVIANOS GERENCIA NACIONAL DE REDES DE GAS Y DUCTOS	
DISTRITO REDES DE GAS EL ALTO	OBRAS CIVILES CONSTRUCCIÓN DE RED SECUNDARIA, AMPLIACIÓN EN ZONAS DE LA POBLACIÓN DE COPACABANA, PROVINCIA MANCO KAPAC - DEPARTAMENTO DE LA PAZ	Hoja: 100 de 114

El número de metros lineales dibujados en los planos, deberán ser iguales a los metros lineales de tendido de tubería, como también dentro la elaboración de planos As Built, se debe considerar el dibujo y ubicación de los accesorios.

Tanto el Residente de Obra como el Responsable de Planos As Built, son los responsables de la veracidad, exactitud y presentación de las medidas de obra como sus respectivos detalles graficados en los planos.

ÍTEM	DESCRIPCIÓN	UNIDAD
22	ELABORACIÓN DE PLANOS "AS BUILT".	ML.

23. LIMPIEZA Y RETIRO DE ESCOMBROS.

23.1. DEFINICIÓN.

Este ítem comprende los trabajos necesarios para el carguío, retiro y traslado de todos los escombros resultantes de la obra, así como también, el deshierbe y nivelación del terreno, para realizar los trabajos de excavación en los diferentes tramos de la Obra. La limpieza se la deberá hacer permanentemente con la finalidad de mantener la obra limpia y transitable. Los escombros deberán ser recogidos cada tramo, no dejando esta actividad postergada hasta el final de la obra.

Una vez terminada la obra de acuerdo con el contrato y previamente a la recepción provisional de la misma, el CONTRATISTA estará obligado a ejecutar, además de la limpieza periódica, la limpieza general del lugar. La limpieza periódica deberá realizarse en cada tramo concluido, dejando el área libre de materiales excedentes y de residuos.



23.2. MATERIALES, HERRAMIENTAS Y EQUIPO.

El CONTRATISTA suministrara volquetas y todas las herramientas, equipo y otros elementos necesarios (Volquetas, camionetas, etc.), para la ejecución de este ítem, los mismos deberán ser aprobados por el SUPERVISOR al inicio de la actividad.

23.3. PROCEDIMIENTO PARA LA EJECUCIÓN.

Los trabajos de limpieza y retiro de escombros serán ejecutados una vez concluidas cada una de las actividades del proyecto, se recogerán todos los excedentes de materiales: escombros, basura, herramientas, equipo, piedras y cuando corresponda el material extraído por el deshierbe y nivelación del sector, etc., además de ello se realizara un barrido del polvo remanente y se transportarán fuera de la obra y del área de trabajo todos los materiales

ELABORADO POR:	APROBADO POR:
<i>Jhonny Alcon Vargas</i> UNIDAD DE INGENIERIA Y PROYECTOS DISTRITAL REDES DE GAS EL ALTO GNRGD – Y.P.F.B.	<i>Ing. Ciro Figueroa Flores</i> JEFE DE CONSTRUCCIONES DISTRITAL REDES DE GAS EL ALTO GNRGD – Y.P.F.B.
FIRMA, PIE DE FIRMA	FIRMA, PIE DE FIRMA

 La fuerza que transforma Bolivia	YACIMIENTOS PETROLIFEROS FISCALES BOLIVIANOS GERENCIA NACIONAL DE REDES DE GAS Y DUCTOS	
DISTRITO REDES DE GAS EL ALTO	OBRAS CIVILES CONSTRUCCIÓN DE RED SECUNDARIA, AMPLIACIÓN EN ZONAS DE LA POBLACIÓN DE COPACABANA, PROVINCIA MANCO KAPAC - DEPARTAMENTO DE LA PAZ	Hoja: 101 de 114

señalados y transportados hasta los lugares o botaderos establecidos para el efecto por las autoridades municipales locales.

Los materiales que indique y considere el SUPERVISOR reutilizables, serán transportados y almacenados en los lugares que este indique, aun cuando estuvieran fuera de los límites de la obra. A objeto de efectuar una limpieza adecuada, se deberá previamente eliminar todas las aguas estancadas que se encuentren en las zanjas y las cunetas, debiendo ser conducidas las mismas convenientemente a fin de evitar molestias en el al trabajo mismo y a las inmediaciones.

El CONTRATISTA deberá cumplir con los componentes de desmovilización y limpieza final, donde el SUPERVISOR constatará que no haya residuos remanentes de las actividades realizadas durante la obra proveniente de equipos o plantas, que puedan causar efectos nocivos en los habitantes en el sitio de la obra.

Una vez terminada la obra de acuerdo con el contrato y previamente a la recepción provisional de la misma, el CONTRATISTA estará obligado a ejecutar, además de la limpieza periódica, la limpieza general del lugar.

23.4. MEDICIÓN.



El ítem de limpieza y retiro de escombros será medido en forma global, y de acuerdo al avance que se tenga en obra pero solo con el objeto de compatibilizar lo ejecutado, ya que queda plenamente establecido que la obra a ser entregada, deberá estar libre de todo tipo de residuos que obliguen a ejecutar algún trabajo adicional referente a la limpieza y retiro de escombros dejados por la propia obra, los cuales serán aprobados y reconocidos por el SUPERVISOR.

23.5. FORMA DE PAGO.

La forma de pago se efectuará de acuerdo al precio unitario de la propuesta aceptada. Dicho pago será la compensación total por los materiales, mano de obra, herramientas, equipo y otros gastos que sean necesarios para la adecuada y correcta ejecución de los trabajos.

ÍTEM	DESCRIPCIÓN	UNIDAD
23	LIMPIEZA Y RETIRO DE ESCOMBROS	GLB.

ELABORADO POR:	APROBADO POR:
<i>Jhonny Alcon Vargas</i> UNIDAD DE INGENIERIA Y PROYECTOS DISTRITAL REDES DE GAS EL ALTO GNRGD – Y.P.F.B.	<i>Ing. Ciro Figueroa Flores</i> JEFE DE CONSTRUCCIONES DISTRITAL REDES DE GAS EL ALTO GNRGD – Y.P.F.B.
FIRMA, PIE DE FIRMA	FIRMA, PIE DE FIRMA

 La fuerza que transforma Bolivia	YACIMIENTOS PETROLIFEROS FISCALES BOLIVIANOS GERENCIA NACIONAL DE REDES DE GAS Y DUCTOS	
DISTRITO REDES DE GAS EL ALTO	OBRAS CIVILES CONSTRUCCIÓN DE RED SECUNDARIA, AMPLIACIÓN EN ZONAS DE LA POBLACIÓN DE COPACABANA, PROVINCIA MANCO KAPAC - DEPARTAMENTO DE LA PAZ	Hoja: 102 de 114

24. HERRAMIENTA Y EQUIPO MÍNIMO REQUERIDO.

El proponente debe contar como mínimo con los siguientes equipos y herramientas:



EQUIPO Y HERRAMIENTAS MINIMO			
Nº	DESCRIPCION	CANTIDAD	REQUERIMIENTO
1	Mezcladora de 1 bolsa	1	por cada frente
2	Bomba de Agua (Bomba de Achique)	1	
3	Generador de energía Eléctrica	1	
4	Cortadora de disco/Amoladora	1	
5	Apisonador Manual (Pisón Manual)	1	
6	Martillo Eléctrico/Neumático	1	
7	Compactadora mecánica	1	
8	Estación total	1	por el total
9	Camioneta	1	
10	Volqueta 10 m3	1	

El proponente deberá describir en el formulario B-3 todo el equipo y herramientas mínimo necesario por **el total y frente**.

Otras herramientas menores requeridas como mínimo **por el total** para el proceso son:



- Picotas (de acuerdo al número de obreros)
- Palas (de acuerdo al número de obreros)
- Carretillas (dos por tramo en ejecución)
- Combos medianos y grandes
- Barretas
- Zarcas o cernidoras, abertura malla ¼" (mínimo tres por tramo en ejecución)
- Motoperforadoras, Martillo eléctrico
- Baldes, barrilejos, etc.
- Sierras medianas y grandes
- Balizas de señalización (diurna y nocturna)
- Huinchas de medición
- Tablones para habilitación de salida garaje y cruce peatonal de zanjas (a ser verificados durante la ejecución en cada garaje)
- Equipo completo para reparación de líneas de agua y alcantarillado
- Vehículos para transporte de materiales, herramientas, etc.
- Niveles
- Mangueras para agua
- Conos

ELABORADO POR:	APROBADO POR:
<i>Jhonny Alcon Vargas</i> UNIDAD DE INGENIERIA Y PROYECTOS DISTRITAL REDES DE GAS EL ALTO GNRGD – Y.P.F.B.	<i>Ing. Ciro Figueroa Flores</i> JEFE DE CONSTRUCCIONES DISTRITAL REDES DE GAS EL ALTO GNRGD – Y.P.F.B.
FIRMA, PIE DE FIRMA	FIRMA, PIE DE FIRMA

 La fuerza que transforma Bolivia	YACIMIENTOS PETROLIFEROS FISCALES BOLIVIANOS GERENCIA NACIONAL DE REDES DE GAS Y DUCTOS	
DISTRITO REDES DE GAS EL ALTO	OBRAS CIVILES CONSTRUCCIÓN DE RED SECUNDARIA, AMPLIACIÓN EN ZONAS DE LA POBLACIÓN DE COPACABANA, PROVINCIA MANCO KAPAC - DEPARTAMENTO DE LA PAZ	Hoja: 103 de 114

- Cinta de Señalización
- EPP's (guantes, cascos, botas de seguridad, overoles, lentes de protección, etc.)
- Señalética (formato de YPFB)
- Letreros de señalización.

ELABORADO POR:	APROBADO POR:
<p style="text-align: center;"><i>Jhonny Alcon Vargas</i> UNIDAD DE INGENIERIA Y PROYECTOS DISTRITAL REDES DE GAS EL ALTO GNRGD – Y.P.F.B.</p>	<p style="text-align: center;"><i>Ing. Ciro Figueroa Flores</i> JEFE DE CONSTRUCCIONES DISTRITAL REDES DE GAS EL ALTO GNRGD – Y.P.F.B.</p>
FIRMA, PIE DE FIRMA	FIRMA, PIE DE FIRMA

 La fuerza que transforma Bolivia	YACIMIENTOS PETROLIFEROS FISCALES BOLIVIANOS GERENCIA NACIONAL DE REDES DE GAS Y DUCTOS	
DISTRITO REDES DE GAS EL ALTO	OBRAS CIVILES CONSTRUCCIÓN DE RED SECUNDARIA, AMPLIACIÓN EN ZONAS DE LA POBLACIÓN DE COPACABANA, PROVINCIA MANCO KAPAC - DEPARTAMENTO DE LA PAZ	Hoja: 104 de 114

SECCION V PLANOS Y GRÁFICOS

ELABORADO POR:	APROBADO POR:
<i>Jhonny Alcon Vargas</i> UNIDAD DE INGENIERIA Y PROYECTOS DISTRITAL REDES DE GAS EL ALTO GNRGD – Y.P.F.B.	<i>Ing. Ciro Figueroa Flores</i> JEFE DE CONSTRUCCIONES DISTRITAL REDES DE GAS EL ALTO GNRGD – Y.P.F.B.
FIRMA, PIE DE FIRMA	FIRMA, PIE DE FIRMA



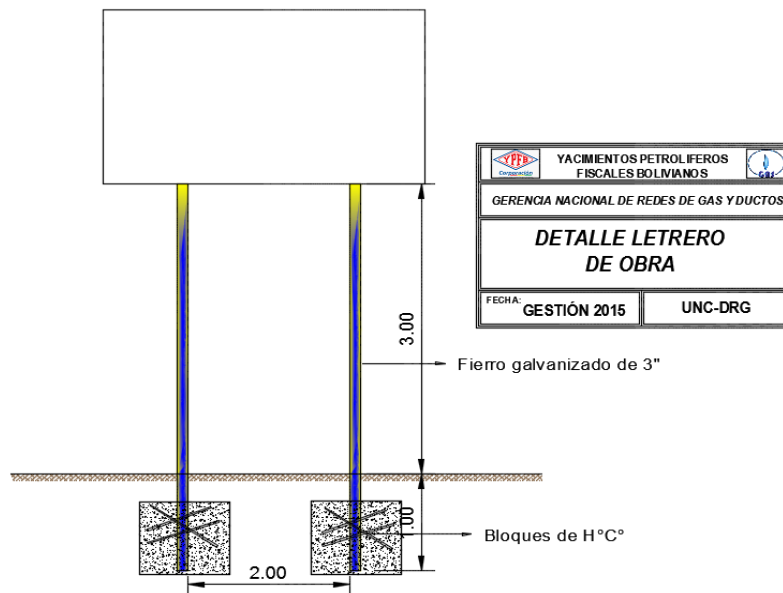
 La fuerza que transforma Bolivia	YACIMIENTOS PETROLIFEROS FISCALES BOLIVIANOS GERENCIA NACIONAL DE REDES DE GAS Y DUCTOS	
DISTRITO REDES DE GAS EL ALTO	OBRAS CIVILES CONSTRUCCIÓN DE RED SECUNDARIA, AMPLIACIÓN EN ZONAS DE LA POBLACIÓN DE COPACABANA, PROVINCIA MANCO KAPAC - DEPARTAMENTO DE LA PAZ	Hoja: 105 de 114

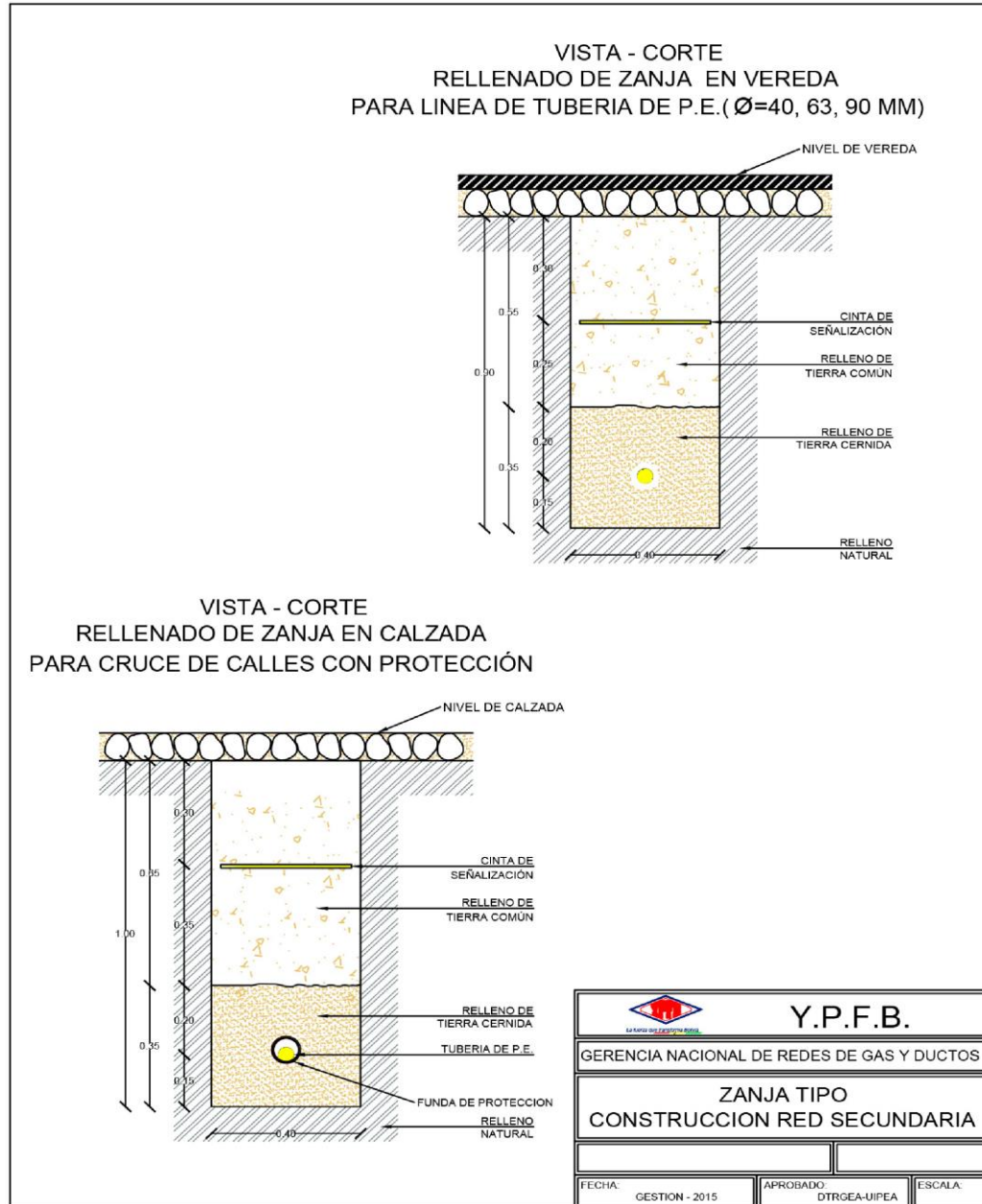
FIGURA 1. LETRERO DE OBRA



ELABORADO POR:	APROBADO POR:
<i>Jhonny Alcon Vargas</i> UNIDAD DE INGENIERIA Y PROYECTOS DISTRITAL REDES DE GAS EL ALTO GNRGD – Y.P.F.B.	<i>Ing. Ciro Figueroa Flores</i> JEFE DE CONSTRUCCIONES DISTRITAL REDES DE GAS EL ALTO GNRGD – Y.P.F.B.
FIRMA, PIE DE FIRMA	FIRMA, PIE DE FIRMA



FIGURA 2. ZANJA TIPO CONSTRUCCIÓN RED SECUNDARIA



ELABORADO POR:

APROBADO POR:

Jhonny Alcon Vargas
UNIDAD DE INGENIERIA Y PROYECTOS
DISTRITAL REDES DE GAS EL ALTO
GNRGD - Y.P.F.B.

Ing. Ciro Figueroa Flores
JEFE DE CONSTRUCCIONES
DISTRITAL REDES DE GAS EL ALTO
GNRGD - Y.P.F.B.

FIRMA, PIE DE FIRMA

FIRMA, PIE DE FIRMA



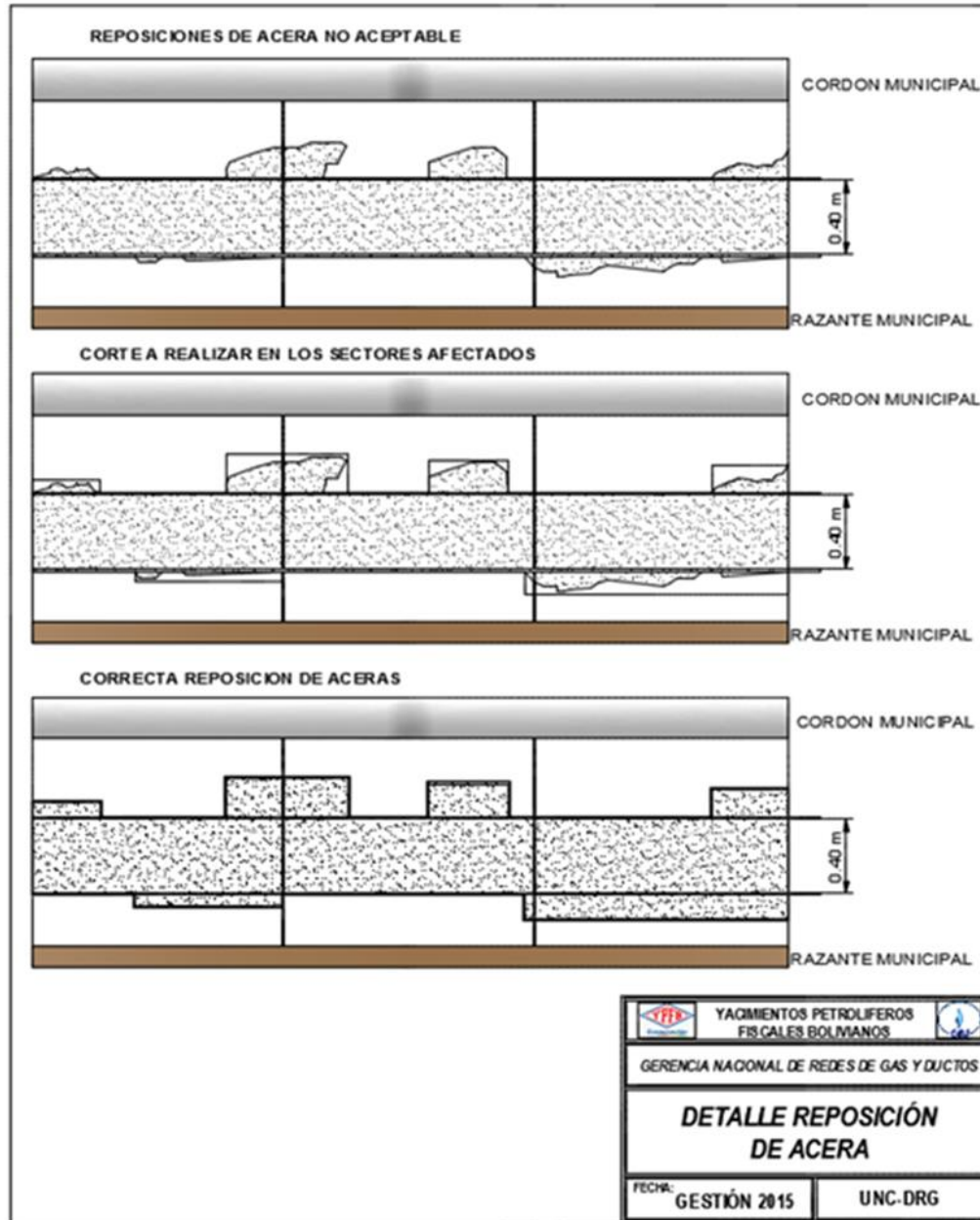


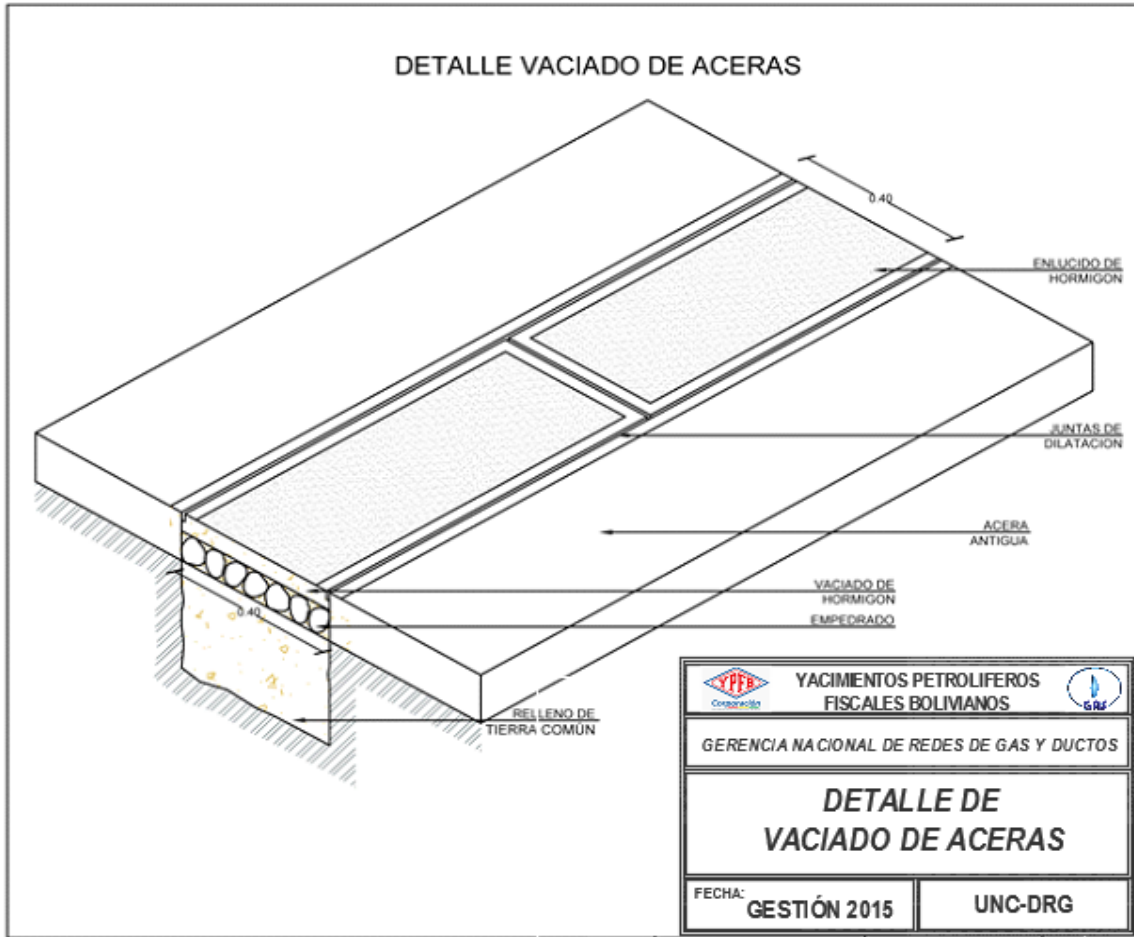
 La fuerza que transforma Bolivia	YACIMIENTOS PETROLIFEROS FISCALES BOLIVIANOS GERENCIA NACIONAL DE REDES DE GAS Y DUCTOS	
DISTRITO REDES DE GAS EL ALTO	OBRAS CIVILES CONSTRUCCIÓN DE RED SECUNDARIA, AMPLIACIÓN EN ZONAS DE LA POBLACIÓN DE COPACABANA, PROVINCIA MANCO KAPAC - DEPARTAMENTO DE LA PAZ	Hoja: 107 de 114

FIGURA 3. REPOSICIÓN Y AFINADO DE ACERAS Y/O CUNETAS



ELABORADO POR:	APROBADO POR:
<i>Jhonny Alcon Vargas</i> UNIDAD DE INGENIERIA Y PROYECTOS DISTRITAL REDES DE GAS EL ALTO GNRGD - Y.P.F.B.	<i>Ing. Ciro Figueroa Flores</i> JEFE DE CONSTRUCCIONES DISTRITAL REDES DE GAS EL ALTO GNRGD - Y.P.F.B.
FIRMA, PIE DE FIRMA	FIRMA, PIE DE FIRMA

 La fuerza que transforma Bolivia	YACIMIENTOS PETROLIFEROS FISCALES BOLIVIANOS GERENCIA NACIONAL DE REDES DE GAS Y DUCTOS	
DISTRITO REDES DE GAS EL ALTO	OBRAS CIVILES CONSTRUCCIÓN DE RED SECUNDARIA, AMPLIACIÓN EN ZONAS DE LA POBLACIÓN DE COPACABANA, PROVINCIA MANCO KAPAC - DEPARTAMENTO DE LA PAZ	Hoja: 108 de 114



ELABORADO POR:	APROBADO POR:
<i>Jhonny Alcon Vargas</i> UNIDAD DE INGENIERIA Y PROYECTOS DISTRITAL REDES DE GAS EL ALTO GNRGD - Y.P.F.B.	<i>Ing. Ciro Figueroa Flores</i> JEFE DE CONSTRUCCIONES DISTRITAL REDES DE GAS EL ALTO GNRGD - Y.P.F.B.
FIRMA, PIE DE FIRMA	FIRMA, PIE DE FIRMA



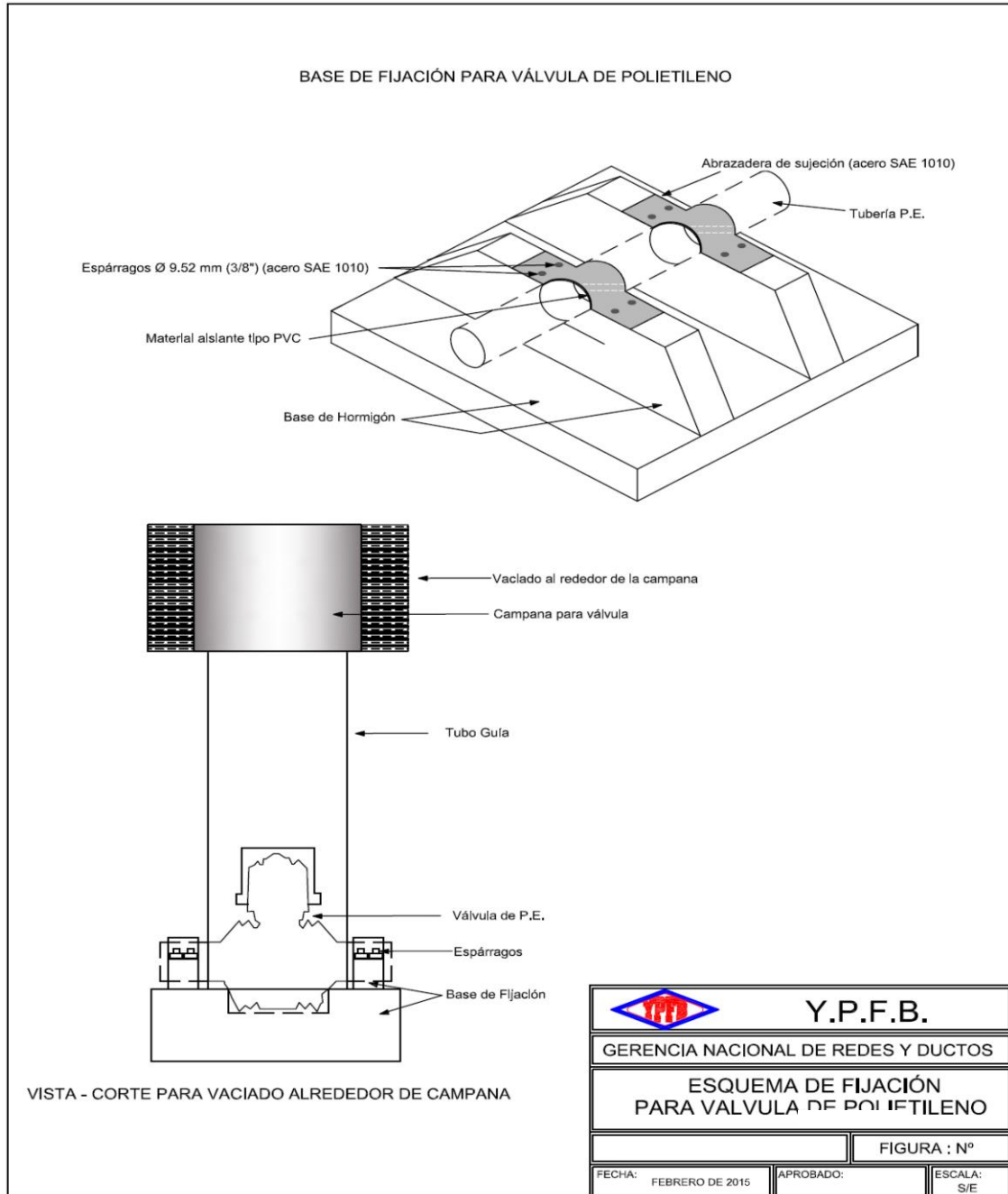
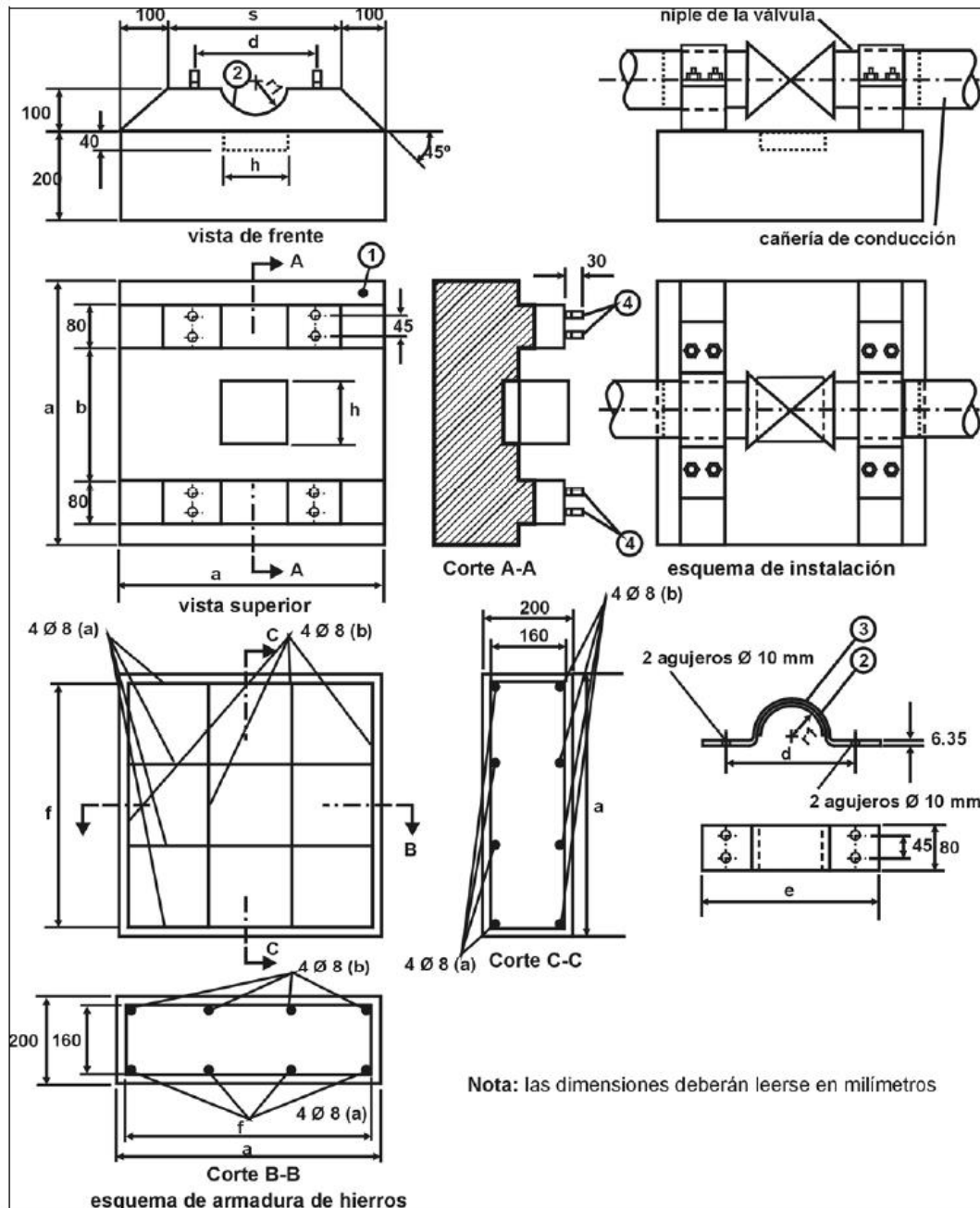
 La fuerza que transforma Bolivia	YACIMIENTOS PETROLIFEROS FISCALES BOLIVIANOS GERENCIA NACIONAL DE REDES DE GAS Y DUCTOS	
DISTRITO REDES DE GAS EL ALTO	OBRAS CIVILES CONSTRUCCIÓN DE RED SECUNDARIA, AMPLIACIÓN EN ZONAS DE LA POBLACIÓN DE COPACABANA, PROVINCIA MANCO KAPAC - DEPARTAMENTO DE LA PAZ	Hoja: 109 de 114

FIGURA 4. ESQUEMA BASE DE FIJACIÓN PARA VÁLVULA DE P.E.





ELABORADO POR:	APROBADO POR:
<i>Jhonny Alcon Vargas</i> UNIDAD DE INGENIERIA Y PROYECTOS DISTRITAL REDES DE GAS EL ALTO GNRGD - Y.P.F.B.	<i>Ing. Ciro Figueroa Flores</i> JEFE DE CONSTRUCCIONES DISTRITAL REDES DE GAS EL ALTO GNRGD - Y.P.F.B.
FIRMA, PIE DE FIRMA	FIRMA, PIE DE FIRMA

FIGURA 4.1 DETALLE DE LA BASE DE FIJACIÓN DE VÁLVULA DE P.E.

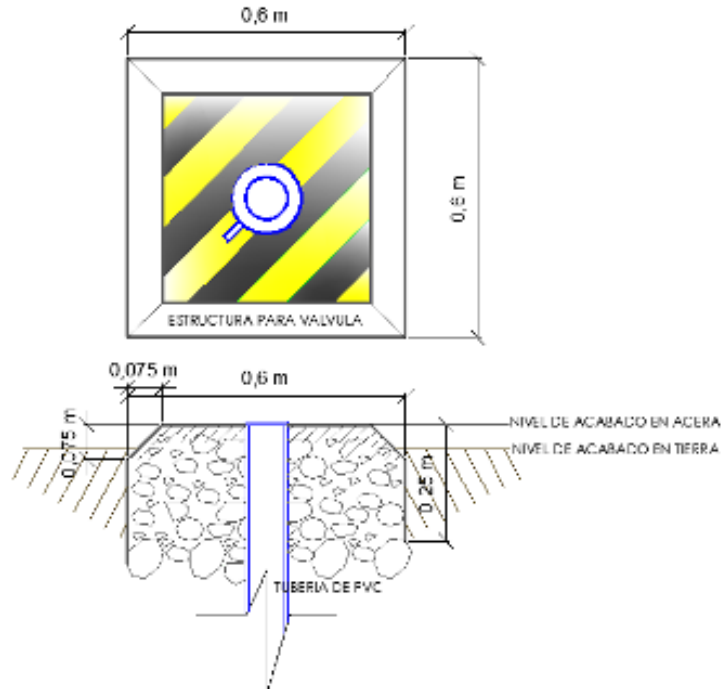


ELABORADO POR:	APROBADO POR:
<p><i>Jhonny Alcon Vargas</i> UNIDAD DE INGENIERIA Y PROYECTOS DISTRITAL REDES DE GAS EL ALTO GNRGD - Y.P.F.B.</p>	<p><i>Ing. Ciro Figueroa Flores</i> JEFE DE CONSTRUCCIONES DISTRITAL REDES DE GAS EL ALTO GNRGD - Y.P.F.B.</p>
FIRMA, PIE DE FIRMA	FIRMA, PIE DE FIRMA

 La fuerza que transforma Bolivia	YACIMIENTOS PETROLIFEROS FISCALES BOLIVIANOS GERENCIA NACIONAL DE REDES DE GAS Y DUCTOS	
DISTRITO REDES DE GAS EL ALTO	OBRAS CIVILES CONSTRUCCIÓN DE RED SECUNDARIA, AMPLIACIÓN EN ZONAS DE LA POBLACIÓN DE COPACABANA, PROVINCIA MANCO KAPAC - DEPARTAMENTO DE LA PAZ	Hoja: 111 de 114

Pos.	Denominación	Cantidad
1	Base de hormigón	
2	Material asilante tipo P.V.C.	
3	Abrazadera de sujeción (acero SAE 1010)	2
4	Espárragos \varnothing 9,52 mm (3/8") (acero SAE 1010)	8

Dimensión \varnothing válvula mm.	a	b	c	d	e	f	r	h
mm.	mm.	Esta dimensión será tal que la sujeción se realice sobre el niple de la válvula o la transición de acero	mm.	mm.	mm.	mm.	mm.	mm.
40	267		133	67	93	240	23	123
63	420		210	105	147	378	37	185
90	700		500	140	180	660	47	185
110	700		500	160	200	660	60	211
125	795		568	182	227	750	68	240



ELABORADO POR:	APROBADO POR:
<i>Jhonny Alcon Vargas</i> UNIDAD DE INGENIERIA Y PROYECTOS DISTRITAL REDES DE GAS EL ALTO GNRGD - Y.P.F.B.	<i>Ing. Ciro Figueroa Flores</i> JEFE DE CONSTRUCCIONES DISTRITAL REDES DE GAS EL ALTO GNRGD - Y.P.F.B.
FIRMA, PIE DE FIRMA	FIRMA, PIE DE FIRMA



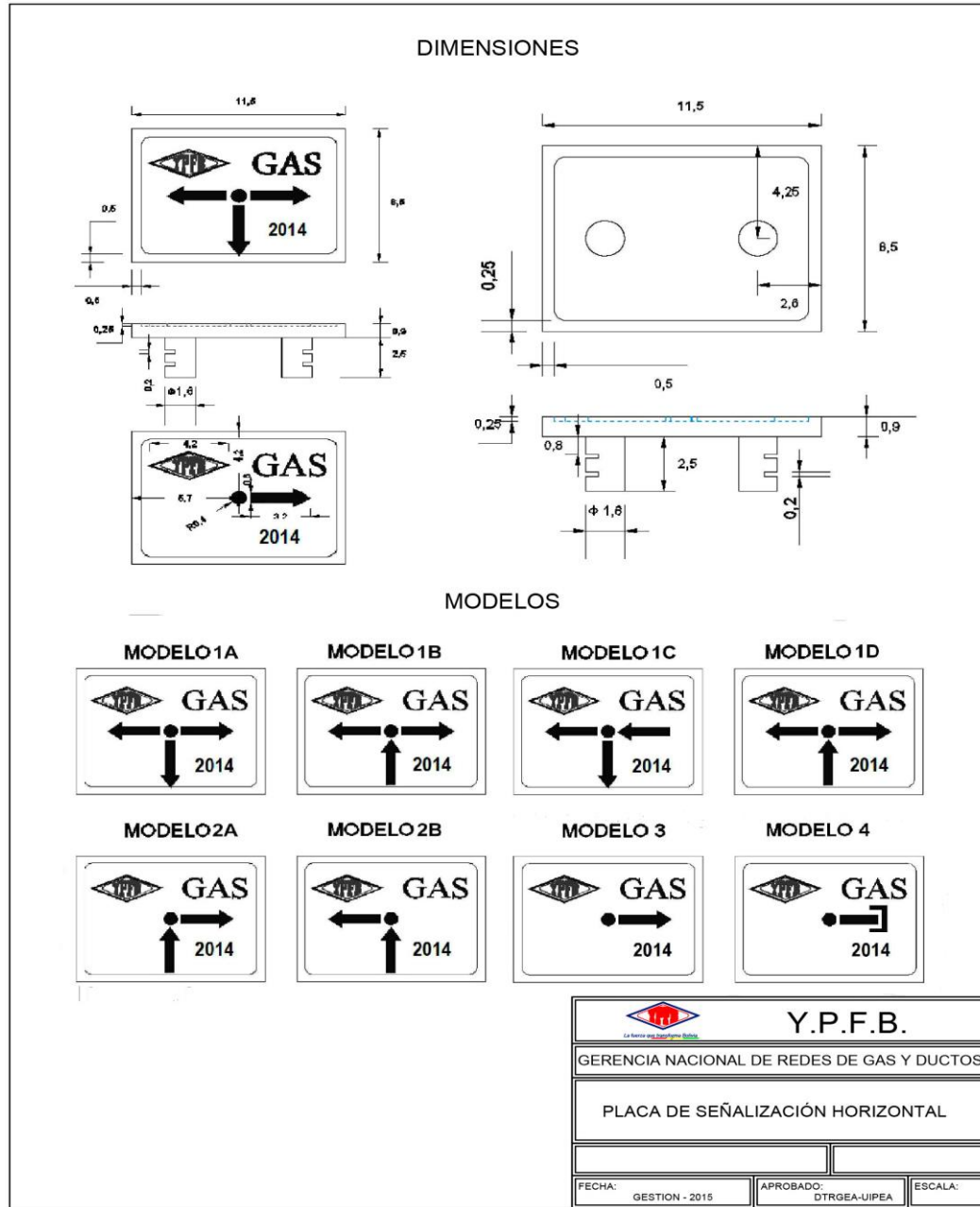


 La fuerza que transforma Bolivia	YACIMIENTOS PETROLIFEROS FISCALES BOLIVIANOS GERENCIA NACIONAL DE REDES DE GAS Y DUCTOS	
DISTRITO REDES DE GAS EL ALTO	OBRAS CIVILES CONSTRUCCIÓN DE RED SECUNDARIA, AMPLIACIÓN EN ZONAS DE LA POBLACIÓN DE COPACABANA, PROVINCIA MANCO KAPAC - DEPARTAMENTO DE LA PAZ	Hoja: 112 de 114

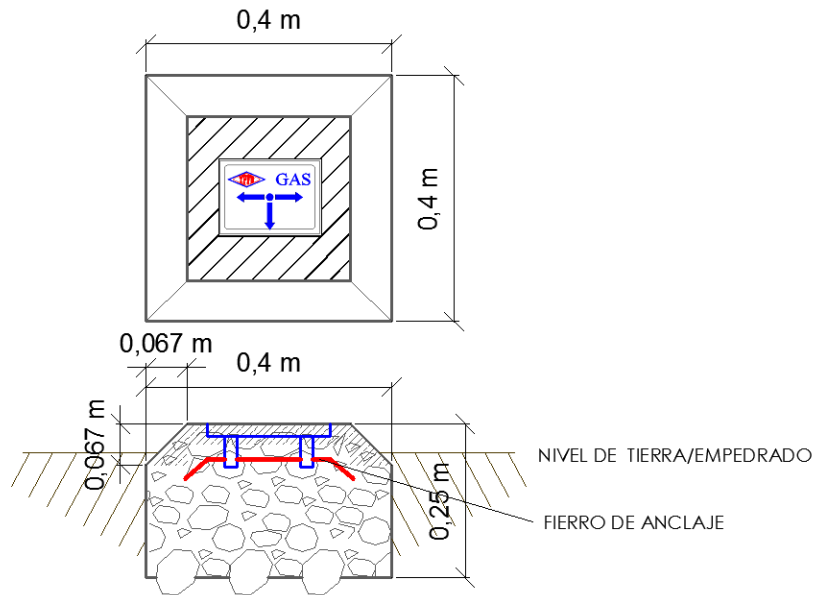
FIGURA 5. ESQUEMA PLAQUETAS DE SEÑALIZACIÓN HORIZONTAL



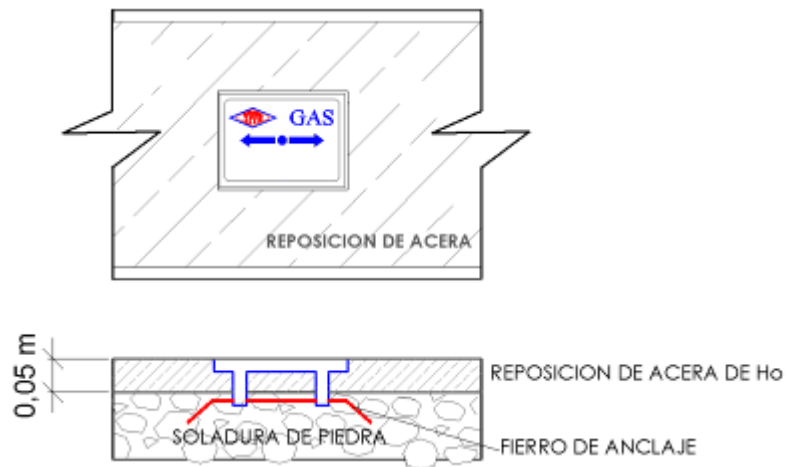
ELABORADO POR:	APROBADO POR:
<i>Jhonny Alcon Vargas</i> UNIDAD DE INGENIERIA Y PROYECTOS DISTRITAL REDES DE GAS EL ALTO GNRGD - Y.P.F.B.	<i>Ing. Ciro Figueroa Flores</i> JEFE DE CONSTRUCCIONES DISTRITAL REDES DE GAS EL ALTO GNRGD - Y.P.F.B.
FIRMA, PIE DE FIRMA	FIRMA, PIE DE FIRMA

 La fuerza que transforma Bolivia	YACIMIENTOS PETROLIFEROS FISCALES BOLIVIANOS GERENCIA NACIONAL DE REDES DE GAS Y DUCTOS	
DISTRITO REDES DE GAS EL ALTO	OBRAS CIVILES CONSTRUCCIÓN DE RED SECUNDARIA, AMPLIACIÓN EN ZONAS DE LA POBLACIÓN DE COPACABANA, PROVINCIA MANCO KAPAC - DEPARTAMENTO DE LA PAZ	Hoja: 113 de 114

LOSETAS DE SEÑALIZACIÓN HORIZONTAL EN COBERTURAS DE EMPEDRADO.



LOSETAS DE SEÑALIZACIÓN HORIZONTAL EN COBERTURAS DE HORMIGÓN.



ELABORADO POR:	APROBADO POR:
<i>Jhonny Alcon Vargas</i> UNIDAD DE INGENIERIA Y PROYECTOS DISTRITAL REDES DE GAS EL ALTO GNRGD – Y.P.F.B.	<i>Ing. Ciro Figueroa Flores</i> JEFE DE CONSTRUCCIONES DISTRITAL REDES DE GAS EL ALTO GNRGD – Y.P.F.B.
FIRMA, PIE DE FIRMA	FIRMA, PIE DE FIRMA



YACIMIENTOS PETROLIFEROS FISCALES BOLIVIANOS
GERENCIA NACIONAL DE REDES DE GAS Y DUCTOS

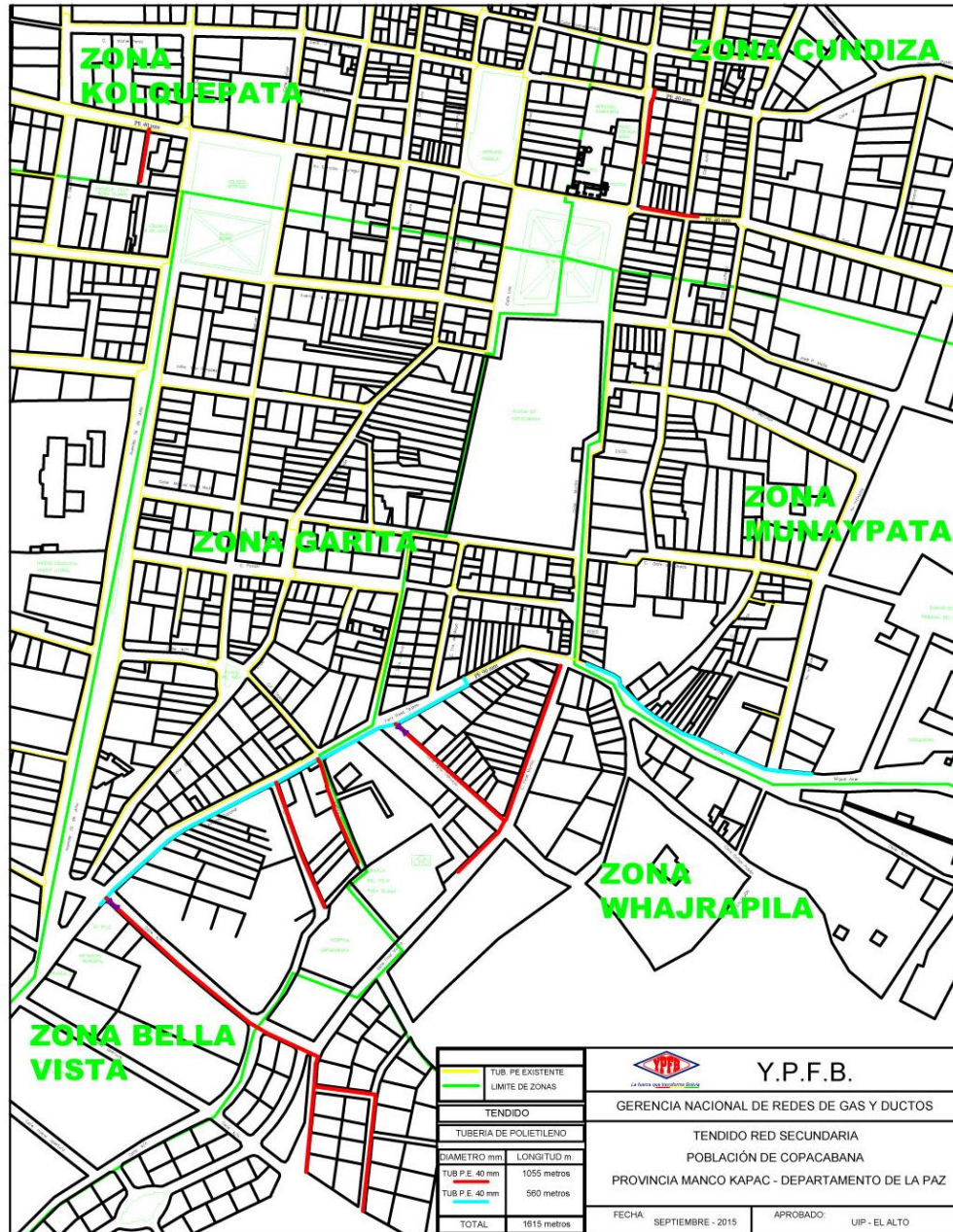


DISTRITO REDES DE
GAS EL ALTO

OBRAS CIVILES CONSTRUCCIÓN DE RED SECUNDARIA,
AMPLIACIÓN EN ZONAS DE LA POBLACIÓN DE COPACABANA,
PROVINCIA MANCO KAPAC - DEPARTAMENTO DE LA PAZ

Hoja:
114 de 114

PLANO DE TRAYECTORIA CONSTRUCCIÓN DE RED SECUNDARIA



ELABORADO POR:

Jhonny Alcon Vargas
UNIDAD DE INGENIERIA Y PROYECTOS
DISTRITAL REDES DE GAS EL ALTO
GNRGD - Y.P.F.B.

FIRMA, PIE DE FIRMA

APROBADO POR:

Ing. Ciro Figueroa Flores
JEFE DE CONSTRUCCIONES
DISTRITAL REDES DE GAS EL ALTO
GNRGD - Y.P.F.B.

FIRMA, PIE DE FIRMA