







REFERENCIAS:

-  TOMA MONOFASICA DOBLE 2P+T 220V, 50HZ A UNA ALTURA DE 1,1m SOBRE EL NIVEL DEL SUELO
-  TOMA MONOFASICA INDUSTRIAL 2P+T 220V, 50HZ A UNA ALTURA DE 1,1m SOBRE EL NIVEL DEL SUELO
-  TOMA MONOFASICA 2P+T 220V, 50HZ PARA AIRE ACONDICIONADO
-  MANIPARA DIVERSORA DE VIDRIO
-  HVAC
-  AIRE ACONDICIONADO

TITULO:	PLANO TOMAS ELECTRICAS
PROYECTO:	M. QUISEP. I.
FECHA:	29/09/2015
REV.:	2