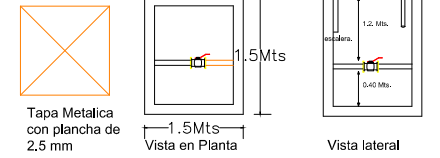


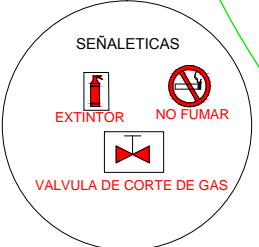
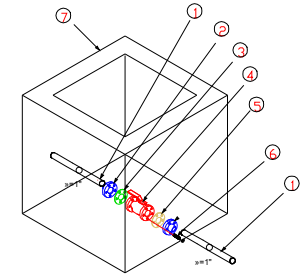
DETALLE DE CÁMARA



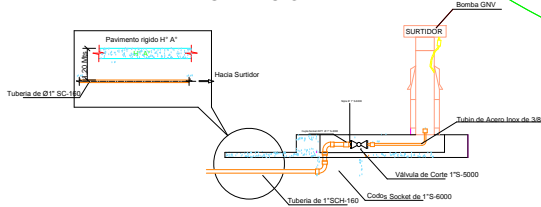
ELEMENTOS DEL PTO. DE ENTREGA

DETALLE

- ① CAÑERIA AC. 1" SCH 160
- ② BRIDA 1" SERIE- 1500
- ③ EMPAQ. FLEX. 1" S-1500
- ④ VÁLVULA ESFERICA. 1" S-1500
- ⑤ JUNTA AISLANTE DE 1" S-1500
- ⑥ ESPARRAGOS 5/8" x 2"
- ⑦ CAMARA DERIVACION



DETALLE DE INSTALACIÓN INTERNA



YACIMIENTOS PETROLIFEROS FISCALES BOLIVIANOS GERENCIA NACIONAL DE COMERCIALIZACION DIRECCION NACIONAL DE DISTRITOS COMERCIALES UNIDAD TECNICA DE PROYECTOS		
ELABORACION DEL PROYECTO ESTACION DE SERVICIO MORA		
JEFE DE UNIDAD: ING. CRISTIAN CHOQUE		
ELABORADO POR	FECHA	FIRMA
DISENO: ING. DIEGO CHAMBI QUISEP	Jul-2012	
DIBUJO: MIGUEL ANGEL MONTAÑO	Jul-2012	
REVISADO POR	FECHA	FIRMA
JALP		
TITULO: INSTALACIONES MECANICAS DE GAS		
PLANO GENERAL Y DETALLE DE INSTALACION	CODIGO:	Nº de Láminas: 01/01
Escala: Escala: 1:100		