	YACIMIENTOS PETROLÍFEROS FISCALES BOLIVIANOS GERENCIA DE REDES DE GAS Y DUCTOS DISTRITO REDES DE GAS COCHABAMBA	ANEXO 2
	ESPECIFICACIONES TÉCNICAS PARA OBRAS MECÁNICAS: "OBRAS CIVILES PARA LA CONSTRUCCIÓN DE ACOMETIDA DE RED PRIMARIA MUNICIPIO AIQUILE"	Hoja: 1 de 19

20 CARGUÍO, TRANSPORTE Y DESCARGUÍO DE TUBERÍA Y ACCESORIOS DE ANC DN 3" SCH 40

UNIDAD: TN

20.1 DEFINICIÓN

Este ítem comprende todos los trabajos a ser ejecutados por el contratista, siendo los siguientes de carácter enunciativo y no limitativo:

- Carguío de tuberías y accesorios ubicados en almacenes de YPFB.
- Paso de placa calibradora
- Transporte de las tuberías y accesorios.
- Descarguío de las tuberías y accesorios en el predio de la contratista.
- Devolución del material excedente no utilizado en obra y suministrado por YPFB.


Respecto al descarguio de tuberías, si las condiciones del terreno y el lugar lo permiten, previa aprobación del supervisor de obra, la tubería podría ser descargada o desfilada directamente en la línea donde se realizará la construcción, sin embargo, corre a cuenta de la contratista cualquier daño que estas pudiesen tener posteriormente, además que los puntos donde se descarguen deberán estar adecuadamente señalizadas y sin perjudicar a terceros.

Quando la construcción se la realice en áreas urbanas, la contratista necesariamente debe prever de tener un predio para el almacenamiento de materiales proporcionados por YPFB así como aquellos necesarios para la construcción. El almacenaje debe contar con la aprobación del supervisor de obras y debe estar registrado en el libro de órdenes.

20.2 MATERIALES, HERRAMIENTAS Y EQUIPO.

Todos los Materiales, Mano de Obra, equipo, maquinaria y herramientas necesarios para la realización de este ítem deben ser suministrados en su totalidad por el contratista, para la realización de las actividades el contratista debe contar mínimamente con las siguientes, siendo estas de carácter enunciativas más no limitativas:

ELABORADO POR:	REVISADO POR:	APROBADO POR:
<i>LUIS RAFAEL FERMIN PAREDES</i> TÉCNICO EN INGENIERÍA Y PROYECTOS II <i>UIP-UDC-DRCB-GRGD-YPFB</i>	<i>ING. RONALD MILTON MEDINACELI VILLARROEL</i> RESPONSABLE UNIDAD INGENIERÍA Y PROYECTOS a.i <i>UIP-UDC-DRCB-GRGD-YPFB</i>	<i>ING. ÁNGEL A. VARGAS GUZMÁN</i> JEFE DISTRITAL DE CONSTRUCCIONES <i>UIP-UDC-DRCB-GRGD-YPFB</i>

	YACIMIENTOS PETROLÍFEROS FISCALES BOLIVIANOS GERENCIA DE REDES DE GAS Y DUCTOS DISTRITO REDES DE GAS COCHABAMBA	ANEXO 2
	ESPECIFICACIONES TÉCNICAS PARA OBRAS MECÁNICAS: "OBRAS CIVILES PARA LA CONSTRUCCIÓN DE ACOMETIDA DE RED PRIMARIA MUNICIPIO AIQUILE"	Hoja: 2 de 19

Listones de madera
Operador Grúa
Chofer Camión Tráiler
Ayudantes
Grúa
Camión Tráiler

El contratista también debe considerar utilizar todas las herramientas, equipos y materiales menores necesarias para realizar adecuadamente la actividad.

20.3 PROCEDIMIENTO PARA LA EJECUCIÓN

El contratista debe utilizar todos los materiales, equipos, maquinaria y herramientas adecuados y en buen estado para realizar los trabajos, de tal manera se garantice la calidad y seguridad durante la realización de los trabajos. Si a criterio del supervisor y/o encargado de almacenes de YPFB se está poniendo en riesgo la integridad del personal, el contratista debe realizar lo necesario para subsanar lo observado.

Durante el desarrollo de los trabajos, el contratista debe dar cumplimiento al procedimiento específico mismo que debe contar con la aprobación del supervisor de obras.

Carguío y descarguío de tuberías


Inicialmente se debe verificar que la grúa posea la suficiente capacidad para el carguío y descarguío de la tubería y accesorios. Tanto la grúa como el camión tráiler se deben posicionar de manera adecuada para la ejecución de los trabajos, verificando que todos los trabajos y maniobras se las realice de manera coordinada y adecuada.

Para el movimiento de la tubería y demás accesorios se deben emplear dispositivos de suspensión adecuados (cintas, fajas, ganchos) que se acomoden perfectamente a los extremos de la tubería, de modo de asegurar la integridad de los biseles, revestimiento y evitar la ovalización del tubo.

Al momento de levantar o bajar la tubería se deben utilizar cuerdas en los ganchos de los extremos de las tuberías para evitar que estas giren bruscamente.

El apoyo de la tubería en el tráiler se debe realizar de manera adecuada, para lo cual se utilizan listones con cuñas en los extremos. La cantidad mínima de listones por bloque o camadas que se

ELABORADO POR:	REVISADO POR:	APROBADO POR:
<i>LUIS RAFAEL FERMIN PAREDES</i> TÉCNICO EN INGENIERÍA Y PROYECTOS II <i>UIP-UDC-DRCB-GRGD-YPFB</i>	<i>ING. RONALD MILTON MEDINACELI VILLARROEL</i> RESPONSABLE UNIDAD INGENIERÍA Y PROYECTOS a.i <i>UIP-UDC-DRCB-GRGD-YPFB</i>	<i>ING. ÁNGEL A. VARGAS GUZMÁN</i> JEFE DISTRITAL DE CONSTRUCCIONES <i>UIP-UDC-DRCB-GRGD-YPFB</i>

	YACIMIENTOS PETROLÍFEROS FISCALES BOLIVIANOS GERENCIA DE REDES DE GAS Y DUCTOS DISTRITO REDES DE GAS COCHABAMBA	ANEXO 2
	ESPECIFICACIONES TÉCNICAS PARA OBRAS MECÁNICAS: "OBRAS CIVILES PARA LA CONSTRUCCIÓN DE ACOMETIDA DE RED PRIMARIA MUNICIPIO AIQUILE"	Hoja: 3 de 19

acomodan en el camión tráiler debería ser tres donde dos debería estar a los extremos y uno en el centro. En el lugar de acopio del contratista se realiza el descarguío de manera adecuada evitándose daños al revestimiento, biseles, etc. Y acomodando sobre listones de manera similar al que se realiza durante el transporte.

Cuando se realice el cargado de válvulas y accesorios, el contratista debe tomar en cuenta de realizar el trabajo sin producir daño algún al material, una vez en el medio de transporte, estos deben ir sobre pallets u otro similar, estas deben ser adecuadamente posicionadas y la cara de las válvulas y bridas no deben sufrir daño alguno. Toda actividad debe estar en conocimiento y aprobación del supervisor.

Una vez inicia el contratista con las actividades de cargado de tuberías, válvulas, accesorios, materiales, herramientas u otros proporcionados por YPFB, a partir de ese momento el contratista queda a cargo de la custodia de los mismos, por lo que correrá por cuenta propia cualquier daño u otra eventualidad que suceda mientras tenga la custodia de las mismas.


Paso de placa calibradora

Para revisar si la tubería a ser provista por YPFB no posee ovalaciones, aplastamiento u otro defecto que varía las dimensiones internas de la tubería, el contratista debe pasar la placa calibradora a todas las tuberías a utilizar para la construcción.

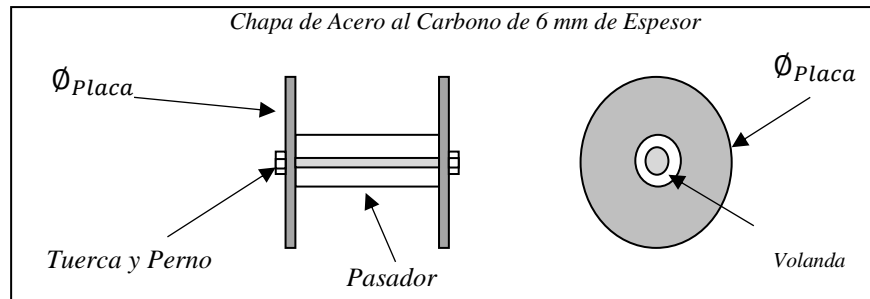
El contratista debería realizar el paso de placa calibradora en los almacenes de YPFB antes de ser trasladado a obra, no se reconocerá tuberías rechazadas por paso de placa calibradora cuando estas sean realizadas fuera de los almacenes de YPFB y una vez en custodia del contratista. Si se encontrase tuberías reprobadas por paso de placa calibradora u otro defecto, el contratista deberá proceder al reemplazo de dicha tubería corriendo con los costos necesarios o arreglando los defectos aprobados previa aprobación del supervisor. La tubería rechazada por paso de placa calibradora cuando el material este en custodia del contratista no deberá ser considerado en la longitud durante la conciliación de materiales, la longitud rechazada deberá ser reemplazada por el contratista.

La placa calibradora debe ser calculado mediante la siguiente formula

ELABORADO POR:	REVISADO POR:	APROBADO POR:
<i>LUIS RAFAEL FERMIN PAREDES</i> TÉCNICO EN INGENIERÍA Y PROYECTOS II <i>UIP-UDC-DRCB-GRGD-YPFB</i>	<i>ING. RONALD MILTON MEDINACELI VILLARROEL</i> RESPONSABLE UNIDAD INGENIERÍA Y PROYECTOS a.i <i>UIP-UDC-DRCB-GRGD-YPFB</i>	<i>ING. ÁNGEL A. VARGAS GUZMÁN</i> JEFE DISTRITAL DE CONSTRUCCIONES <i>UIP-UDC-DRCB-GRGD-YPFB</i>

	YACIMIENTOS PETROLÍFEROS FISCALES BOLIVIANOS GERENCIA DE REDES DE GAS Y DUCTOS DISTRITO REDES DE GAS COCHABAMBA	ANEXO 2
	ESPECIFICACIONES TÉCNICAS PARA OBRAS MECÁNICAS: "OBRAS CIVILES PARA LA CONSTRUCCIÓN DE ACOMETIDA DE RED PRIMARIA MUNICIPIO AIQUILE"	Hoja: 4 de 19

$$\varnothing_{placa} = \varnothing_{ex} - 2 \times (e + 0.150 \times e) - 0.0075 \times \varnothing_{ex}$$



Donde:

- \varnothing_{placa} = Diámetro de la Placa (mm)
- \varnothing_{ex} = Diámetro Externo de la Cañería (mm)
- e = Espesor nominal de Pared de la Cañería (mm)

Transporte de tuberías


El traslado de las tuberías se debe realizar en camión tráiler de dimensiones adecuadas para el traslado de las barras de tubería de acero que tienen una longitud estimada de 12 metros.

Durante el transporte de tuberías y accesorios al lugar de acopio del contratista, las calles y caminos de acceso, no deben ser obstruidos, para lo cual el contratista debe prever de realizar el transporte cumpliendo las normativas aplicables; el transporte es efectuado de tal forma que no se constituya en peligro para el tránsito normal de vehículos y para las personas.

La cantidad de tuberías cargadas no tiene que sobrepasar la capacidad máxima de altura y peso del camión tráiler, la máxima carga y altura permitida por tránsito u otro tipo restricciones.

En el transporte de tubos, las cargas son dispuestas de modo de permitir el amarre firme para que no se dañe el tubo o su revestimiento, para el amarre se debe utilizar mínimamente tres cinturones nylon distribuidos adecuadamente para garantizar que la tubería sea transportarse de

ELABORADO POR:	REVISADO POR:	APROBADO POR:
<i>LUIS RAFAEL FERMIN PAREDES</i> TÉCNICO EN INGENIERÍA Y PROYECTOS II <i>UIP-UDC-DRCB-GRGD-YPFB</i>	<i>ING. RONALD MILTON MEDINACELI VILLARROEL</i> RESPONSABLE UNIDAD INGENIERÍA Y PROYECTOS a.i <i>UIP-UDC-DRCB-GRGD-YPFB</i>	<i>ING. ÁNGEL A. VARGAS GUZMÁN</i> JEFE DISTRITAL DE CONSTRUCCIONES <i>UIP-UDC-DRCB-GRGD-YPFB</i>

	YACIMIENTOS PETROLÍFEROS FISCALES BOLIVIANOS GERENCIA DE REDES DE GAS Y DUCTOS DISTRITO REDES DE GAS COCHABAMBA	ANEXO 2
	ESPECIFICACIONES TÉCNICAS PARA OBRAS MECÁNICAS: "OBRAS CIVILES PARA LA CONSTRUCCIÓN DE ACOMETIDA DE RED PRIMARIA MUNICIPIO AIQUILE"	Hoja: 5 de 19

manera firme y sin movimiento relativo entre tubos, la tensión que ejercen los cinturones debe ser verificada durante el transporte con razonable frecuencia de acuerdo a las condiciones del camino. Antes de remover el amarre de la pila para descargar, se efectúa una inspección visual a fin de verificar si los tubos están convenientemente apoyados, sin riesgo de rodamientos.

Devolución del material excedente no utilizado en obra y suministrado por YPFB.

Para realizar esta actividad se debe seguir con todo lo indicado en carguío, descarguio y transporte. La cantidad total de tuberías, válvulas, accesorios, materiales, etc. Provistas por YPFB y que no fue utilizado durante la construcción debe estar previamente conciliado entre el supervisor y el contratista. La conciliación debe tener todos los datos del material a devolver como ser cantidad, longitud, especificación u otro necesario.

El lugar donde se deberá devolver para almacenar el material excedente debe ser coordinado con el supervisor, el encargado del almacenamiento de YPFB y el contratista.

Calidad, Salud, Seguridad y Medio Ambiente.

Previo al inicio de los trabajos, el contratista debe realizar la charla de seguridad específica de esta actividad, así como también realizar un análisis preliminar de riesgo específico para la actividad el cual debe ser divulgado a todo el personal involucrado durante la realización de los trabajos.


Se debe señalar y delimitar las áreas de trabajo con conos de señalización, cinta de señalización, letreros, etc. Para evitar que personas ajenas a los trabajos sufran alguna eventualidad.

Todo el personal involucrado en la actividad debe utilizar el EPP apropiado como ser: ropa de trabajo, casco, guantes, botas de seguridad, gafas, etc.

En caso de presentarse condiciones climáticas sean adversas tales como, lluvias, vientos fuertes, polvareda, etc. El supervisor puede limitar las actividades.

El avance de esta actividad debe ser registrada en un formulario conteniendo información necesaria del material y la cantidad entregada por YPFB.

ELABORADO POR:	REVISADO POR:	APROBADO POR:
<i>LUIS RAFAEL FERMIN PAREDES</i> TÉCNICO EN INGENIERÍA Y PROYECTOS II <i>UIP-UDC-DRCB-GRGD-YPFB</i>	<i>ING. RONALD MILTON MEDINACELI VILLARROEL</i> RESPONSABLE UNIDAD INGENIERÍA Y PROYECTOS a.i <i>UIP-UDC-DRCB-GRGD-YPFB</i>	<i>ING. ÁNGEL A. VARGAS GUZMÁN</i> JEFE DISTRITAL DE CONSTRUCCIONES <i>UIP-UDC-DRCB-GRGD-YPFB</i>

	YACIMIENTOS PETROLÍFEROS FISCALES BOLIVIANOS GERENCIA DE REDES DE GAS Y DUCTOS DISTRITO REDES DE GAS COCHABAMBA	ANEXO 2
	ESPECIFICACIONES TÉCNICAS PARA OBRAS MECÁNICAS: "OBRAS CIVILES PARA LA CONSTRUCCIÓN DE ACOMETIDA DE RED PRIMARIA MUNICIPIO AIQUILE"	Hoja: 6 de 19

20.4 MEDIDAS DE MITIGACIÓN AMBIENTAL

El Contratista tomará todas las medidas razonables para proteger el medio ambiente (tanto dentro como fuera del Lugar de las Obras) y para limitar los daños y las alteraciones que se puedan crear a las personas y las propiedades como consecuencia de la contaminación, polvo, el ruido y otros resultados de sus operaciones en cumplimiento de la ley 1333. El Contratista velará por que las emisiones y las descargas superficiales y efluentes que se produzcan como resultado de sus actividades no excedan los valores señalados en las Especificaciones o dispuestas por las leyes aplicables.

El Contratista tomará, en todo momento, todas las precauciones razonables para mantener la salud y la seguridad del Personal del Contratista. En colaboración con las autoridades sanitarias locales, el Contratista se asegurará de que el Lugar de las Obras y cualesquiera lugares de alojamiento para el Personal del Contratista y el Personal del Contratante estén siempre provistos de personal médico, instalaciones de primeros auxilios y servicios de enfermería y ambulancia, y de que se tomen medidas adecuadas para satisfacer todos los requisitos en cuanto a bienestar e higiene, así como para prevenir epidemias.

El Contratista nombrará a un oficial de prevención de accidentes en el Lugar de las Obras, que se encargará de velar por la seguridad y la protección contra accidentes. Esa persona estará calificada para asumir dicha responsabilidad y tendrá autoridad para impartir instrucciones y tomar medidas de protección para evitar accidentes. Durante la ejecución de las Obras, el Contratista proporcionará todo lo que dicha persona necesita para ejercer esa responsabilidad y autoridad. El Contratista enviará al Ingeniero, a la mayor brevedad posible, información detallada sobre cualquier accidente que ocurra.


El Contratista mantendrá un registro y hará informes acerca de la salud, la seguridad y el bienestar de las personas, así como de los daños a la propiedad, según lo solicite razonablemente el Ingeniero.

20.5 MEDICIÓN Y FORMA DE PAGO

El carguío, transporte y descarguío de tuberías será medido en Toneladas, tomando en cuenta el peso que tiene la tubería según tablas.

Este ítem ejecutado en un todo de acuerdo a las presentes especificaciones, medido según lo señalado y aprobado por el Supervisor de Obra, será cancelado al precio unitario de la propuesta aceptada.

ELABORADO POR:	REVISADO POR:	APROBADO POR:
<i>LUIS RAFAEL FERMIN PAREDES</i> TÉCNICO EN INGENIERÍA Y PROYECTOS II <i>UIP-UDC-DRCB-GRGD-YPFB</i>	<i>ING. RONALD MILTON MEDINACELI VILLARROEL</i> RESPONSABLE UNIDAD INGENIERÍA Y PROYECTOS a.i <i>UIP-UDC-DRCB-GRGD-YPFB</i>	<i>ING. ÁNGEL A. VARGAS GUZMÁN</i> JEFE DISTRITAL DE CONSTRUCCIONES <i>UIP-UDC-DRCB-GRGD-YPFB</i>

	YACIMIENTOS PETROLÍFEROS FISCALES BOLIVIANOS GERENCIA DE REDES DE GAS Y DUCTOS DISTRITO REDES DE GAS COCHABAMBA	ANEXO 2
	ESPECIFICACIONES TÉCNICAS PARA OBRAS MECÁNICAS: "OBRAS CIVILES PARA LA CONSTRUCCIÓN DE ACOMETIDA DE RED PRIMARIA MUNICIPIO AIQUILE"	Hoja: 7 de 19

La cantidad total a ser cancelado por este ítem será el total de tuberías construido, por lo que el contratista debe correr a cuenta propia con los gastos en los que incurra en caso que se requiera realizar la devolución del material excedente no utilizado en el proyecto.

Lo pagado será en compensación total por Materiales, Mano de Obra, equipo, maquinaria y herramientas y otros gastos que sean necesarios para la adecuada y correcta ejecución de los trabajos.

Otros gastos adicionales necesarios para la realización de esta actividad, corre por cuenta del contratista.

Para realizar el pago de este ítem se debe presentar el respaldo de la actividad en base de los cómputos métricos donde se constate los trabajos realizados concernientes a este ítem.

21 CARGUÍO, TRANSPORTE Y DESCARGUÍO DE TUBERÍA Y ACCESORIOS DE ANC DN 6" SCH

40

UNIDAD: TN

21.1 DEFINICIÓN


Este ítem comprende todos los trabajos a ser ejecutados por el contratista, siendo los siguientes de carácter enunciativo y no limitativo:

- Carguío de tuberías y accesorios ubicados en almacenes de YPFB.
- Paso de placa calibradora
- Transporte de las tuberías y accesorios.
- Descarguío de las tuberías y accesorios en el predio de la contratista.
- Devolución del material excedente no utilizado en obra y suministrado por YPFB.

Respecto al descarguío de tuberías, si las condiciones del terreno y el lugar lo permiten, previa aprobación del supervisor de obra, la tubería podría ser descargada o desfilada directamente en la línea donde se realizará la construcción, sin embargo, corre a cuenta de la contratista cualquier daño que estas pudiesen tener posteriormente, además que los puntos donde se descarguen deberán estar adecuadamente señalizadas y sin perjudicar a terceros.

Cuando la construcción se la realice en áreas urbanas, la contratista necesariamente debe prever de tener un predio para el almacenamiento de materiales proporcionados por YPFB así como aquellos necesarios para la construcción. El almacenaje debe contar con la aprobación del supervisor de obras y debe estar registrado en el libro de órdenes.

ELABORADO POR:	REVISADO POR:	APROBADO POR:
<i>LUIS RAFAEL FERMIN PAREDES</i> TÉCNICO EN INGENIERÍA Y PROYECTOS II <i>UIP-UDC-DRCB-GRGD-YPFB</i>	<i>ING. RONALD MILTON MEDINACELI VILLARROEL</i> RESPONSABLE UNIDAD INGENIERÍA Y PROYECTOS a.i <i>UIP-UDC-DRCB-GRGD-YPFB</i>	<i>ING. ÁNGEL A. VARGAS GUZMÁN</i> JEFE DISTRITAL DE CONSTRUCCIONES <i>UIP-UDC-DRCB-GRGD-YPFB</i>

	YACIMIENTOS PETROLÍFEROS FISCALES BOLIVIANOS GERENCIA DE REDES DE GAS Y DUCTOS DISTRITO REDES DE GAS COCHABAMBA	ANEXO 2
	ESPECIFICACIONES TÉCNICAS PARA OBRAS MECÁNICAS: "OBRAS CIVILES PARA LA CONSTRUCCIÓN DE ACOMETIDA DE RED PRIMARIA MUNICIPIO AIQUILE"	Hoja: 8 de 19

21.2 MATERIALES, HERRAMIENTAS Y EQUIPO.

Todos los Materiales, Mano de Obra, equipo, maquinaria y herramientas necesarios para la realización de este ítem deben ser suministrados en su totalidad por el contratista, para la realización de las actividades el contratista debe contar mínimamente con las siguientes, siendo estas de carácter enunciativas más no limitativas:

Listones de madera
Operador Grúa
Chofer Camión Tráiler
Ayudantes
Grúa
Camión Tráiler

El contratista también debe considerar utilizar todas las herramientas, equipos y materiales menores necesarias para realizar adecuadamente la actividad.

21.3 PROCEDIMIENTO PARA LA EJECUCIÓN


El contratista debe utilizar todos los materiales, equipos, maquinaria y herramientas adecuados y en buen estado para realizar los trabajos, de tal manera se garantice la calidad y seguridad durante la realización de los trabajos. Si a criterio del supervisor y/o encargado de almacenes de YPFB se está poniendo en riesgo la integridad del personal, el contratista debe realizar lo necesario para subsanar lo observado.

Durante el desarrollo de los trabajos, el contratista debe dar cumplimiento al procedimiento específico mismo que debe contar con la aprobación del supervisor de obras.

Carguío y descarguío de tuberías

Inicialmente se debe verificar que la grúa posea la suficiente capacidad para el carguío y descarguío de la tubería y accesorios. Tanto la grúa como el camión tráiler se deben posicionar de manera adecuada para la ejecución de los trabajos, verificando que todos los trabajos y maniobras se las realice de manera coordinada y adecuada.

ELABORADO POR:	REVISADO POR:	APROBADO POR:
<i>LUIS RAFAEL FERMIN PAREDES</i> TÉCNICO EN INGENIERÍA Y PROYECTOS II <i>UIP-UDC-DRCB-GRGD-YPFB</i>	<i>ING. RONALD MILTON MEDINACELI VILLARROEL</i> RESPONSABLE UNIDAD INGENIERÍA Y PROYECTOS a.i <i>UIP-UDC-DRCB-GRGD-YPFB</i>	<i>ING. ÁNGEL A. VARGAS GUZMÁN</i> JEFE DISTRITAL DE CONSTRUCCIONES <i>UIP-UDC-DRCB-GRGD-YPFB</i>

	YACIMIENTOS PETROLÍFEROS FISCALES BOLIVIANOS GERENCIA DE REDES DE GAS Y DUCTOS DISTRITO REDES DE GAS COCHABAMBA	ANEXO 2
	ESPECIFICACIONES TÉCNICAS PARA OBRAS MECÁNICAS: "OBRAS CIVILES PARA LA CONSTRUCCIÓN DE ACOMETIDA DE RED PRIMARIA MUNICIPIO AIQUILE"	Hoja: 9 de 19

Para el movimiento de la tubería y demás accesorios se deben emplear dispositivos de suspensión adecuados (cintas, fajas, ganchos) que se acomoden perfectamente a los extremos de la tubería, de modo de asegurar la integridad de los biseles, revestimiento y evitar la ovalización del tubo.

Al momento de levantar o bajar la tubería se deben utilizar cuerdas en los ganchos de los extremos de las tuberías para evitar que estas giren bruscamente.

El apoyo de la tubería en el tráiler se debe realizar de manera adecuada, para lo cual se utilizan listones con cuñas en los extremos. La cantidad mínima de listones por bloque o camadas que se acomodan en el camión tráiler debería ser tres donde dos debería estar a los extremos y uno en el centro. En el lugar de acopio del contratista se realiza el descarguío de manera adecuada evitándose daños al revestimiento, biseles, etc. Y acomodando sobre listones de manera similar al que se realiza durante el transporte.

Cuando se realice el cargado de válvulas y accesorios, el contratista debe tomar en cuenta de realizar el trabajo sin producir daño algún al material, una vez en el medio de transporte, estos deben ir sobre pallets u otro similar, estas deben ser adecuadamente posicionadas y la cara de las válvulas y bridas no deben sufrir daño alguno. Toda actividad debe estar en conocimiento y aprobación del supervisor.


Una vez inicia el contratista con las actividades de cargado de tuberías, válvulas, accesorios, materiales, herramientas u otros proporcionados por YPFB, a partir de ese momento el contratista queda a cargo de la custodia de los mismos, por lo que correrá por cuenta propia cualquier daño u otra eventualidad que suceda mientras tenga la custodia de las mismas.

Paso de placa calibradora

Para revisar si la tubería a ser provista por YPFB no posee ovalaciones, aplastamiento u otro defecto que varía las dimensiones internas de la tubería, el contratista debe pasar la placa calibradora a todas las tuberías a utilizar para la construcción.

El contratista debería realizar el paso de placa calibradora en los almacenes de YPFB antes de ser trasladado a obra, no se reconocerá tuberías rechazadas por paso de placa calibradora cuando estas sean realizadas fuera de los almacenes de YPFB y una vez en custodia del contratista. Si se encontrase tuberías reprobadas por paso de placa calibradora u otro defecto, el contratista deberá proceder al reemplazo de dicha tubería corriendo con los costos necesarios o arreglando los defectos aprobados previa aprobación del supervisor. La tubería rechazada por paso de placa calibradora cuando el material este en custodia del contratista no deberá ser considerado en la

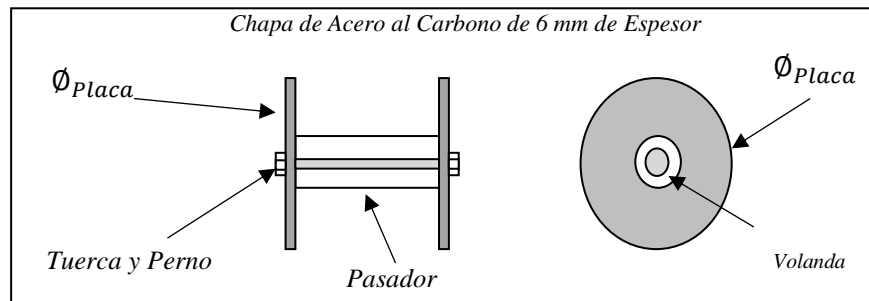
ELABORADO POR:	REVISADO POR:	APROBADO POR:
<i>LUIS RAFAEL FERMIN PAREDES</i> TÉCNICO EN INGENIERÍA Y PROYECTOS II <i>UIP-UDC-DRCB-GRGD-YPFB</i>	<i>ING. RONALD MILTON MEDINACELI VILLARROEL</i> RESPONSABLE UNIDAD INGENIERÍA Y PROYECTOS a.i <i>UIP-UDC-DRCB-GRGD-YPFB</i>	<i>ING. ÁNGEL A. VARGAS GUZMÁN</i> JEFE DISTRITAL DE CONSTRUCCIONES <i>UIP-UDC-DRCB-GRGD-YPFB</i>

	YACIMIENTOS PETROLÍFEROS FISCALES BOLIVIANOS GERENCIA DE REDES DE GAS Y DUCTOS DISTRITO REDES DE GAS COCHABAMBA	ANEXO 2
	ESPECIFICACIONES TÉCNICAS PARA OBRAS MECÁNICAS: "OBRAS CIVILES PARA LA CONSTRUCCIÓN DE ACOMETIDA DE RED PRIMARIA MUNICIPIO AIQUILE"	Hoja: 10 de 19

longitud durante la conciliación de materiales, la longitud rechazada deberá ser reemplazada por el contratista.

La placa calibradora debe ser calculado mediante la siguiente formula

$$\phi_{placa} = \phi_{ex} - 2 \times (e + 0.150 \times e) - 0.0075 \times \phi_{ex}$$



Donde:

- ϕ_{Placa} = Diámetro de la Placa (mm)
- ϕ_{ex} = Diámetro Externo de la Cañería (mm)
- e = Espesor nominal de Pared de la Cañería (mm)


Transporte de tuberías

El traslado de las tuberías se debe realizar en camión tráiler de dimensiones adecuadas para el traslado de las barras de tubería de acero que tienen una longitud estimada de 12 metros.

Durante el transporte de tuberías y accesorios al lugar de acopio del contratista, las calles y caminos de acceso, no deben ser obstruidos, para lo cual el contratista debe prever de realizar el transporte cumpliendo las normativas aplicables; el transporte es efectuado de tal forma que no se constituya en peligro para el tránsito normal de vehículos y para las personas.

La cantidad de tuberías cargadas no tiene que sobrepasar la capacidad máxima de altura y peso del camión tráiler, la máxima carga y altura permitida por tránsito u otro tipo restricciones.

ELABORADO POR:	REVISADO POR:	APROBADO POR:
<i>LUIS RAFAEL FERMIN PAREDES</i> TÉCNICO EN INGENIERÍA Y PROYECTOS II <i>UIP-UDC-DRCB-GRGD-YPFB</i>	<i>ING. RONALD MILTON MEDINACELI VILLARROEL</i> RESPONSABLE UNIDAD INGENIERÍA Y PROYECTOS a.i <i>UIP-UDC-DRCB-GRGD-YPFB</i>	<i>ING. ÁNGEL A. VARGAS GUZMÁN</i> JEFE DISTRITAL DE CONSTRUCCIONES <i>UIP-UDC-DRCB-GRGD-YPFB</i>

	YACIMIENTOS PETROLÍFEROS FISCALES BOLIVIANOS GERENCIA DE REDES DE GAS Y DUCTOS DISTRITO REDES DE GAS COCHABAMBA	ANEXO 2
	ESPECIFICACIONES TÉCNICAS PARA OBRAS MECÁNICAS: "OBRAS CIVILES PARA LA CONSTRUCCIÓN DE ACOMETIDA DE RED PRIMARIA MUNICIPIO AIQUILE"	Hoja: 11 de 19

En el transporte de tubos, las cargas son dispuestas de modo de permitir el amarre firme para que no se dañe el tubo o su revestimiento, para el amarre se debe utilizar mínimamente tres cinturones nylon distribuidos adecuadamente para garantizar que la tubería sea transportarse de manera firme y sin movimiento relativo entre tubos, la tensión que ejercen los cinturones debe ser verificada durante el transporte con razonable frecuencia de acuerdo a las condiciones del camino. Antes de remover el amarre de la pila para descargar, se efectúa una inspección visual a fin de verificar si los tubos están convenientemente apoyados, sin riesgo de rodamientos.

Devolución del material excedente no utilizado en obra y suministrado por YPFB.

Para realizar esta actividad se debe seguir con todo lo indicado en carguío, descarguio y transporte. La cantidad total de tuberías, válvulas, accesorios, materiales, etc. Provistas por YPFB y que no fue utilizado durante la construcción debe estar previamente conciliado entre el supervisor y el contratista. La conciliación debe tener todos los datos del material a devolver como ser cantidad, longitud, especificación u otro necesario.

El lugar donde se deberá devolver para almacenar el material excedente debe ser coordinado con el supervisor, el encargado del almacenamiento de YPFB y el contratista.

Calidad, Salud, Seguridad y Medio Ambiente.

Previo al inicio de los trabajos, el contratista debe realizar la charla de seguridad específica de esta actividad, así como también realizar un análisis preliminar de riesgo específico para la actividad el cual debe ser divulgado a todo el personal involucrado durante la realización de los trabajos.


Se debe señalar y delimitar las áreas de trabajo con conos de señalización, cinta de señalización, letreros, etc. Para evitar que personas ajenas a los trabajos sufran alguna eventualidad.

Todo el personal involucrado en la actividad debe utilizar el EPP apropiado como ser: ropa de trabajo, casco, guantes, botas de seguridad, gafas, etc.

En caso de presentarse condiciones climáticas sean adversas tales como, lluvias, vientos fuertes, polvareda, etc. El supervisor puede limitar las actividades.

El avance de esta actividad debe ser registrada en un formulario conteniendo información necesaria del material y la cantidad entregada por YPFB.

ELABORADO POR:	REVISADO POR:	APROBADO POR:
<i>LUIS RAFAEL FERMIN PAREDES</i> TÉCNICO EN INGENIERÍA Y PROYECTOS II <i>UIP-UDC-DRCB-GRGD-YPFB</i>	<i>ING. RONALD MILTON MEDINACELI VILLARROEL</i> RESPONSABLE UNIDAD INGENIERÍA Y PROYECTOS a.i <i>UIP-UDC-DRCB-GRGD-YPFB</i>	<i>ING. ÁNGEL A. VARGAS GUZMÁN</i> JEFE DISTRITAL DE CONSTRUCCIONES <i>UIP-UDC-DRCB-GRGD-YPFB</i>

	YACIMIENTOS PETROLÍFEROS FISCALES BOLIVIANOS GERENCIA DE REDES DE GAS Y DUCTOS DISTRITO REDES DE GAS COCHABAMBA	ANEXO 2
	ESPECIFICACIONES TÉCNICAS PARA OBRAS MECÁNICAS: "OBRAS CIVILES PARA LA CONSTRUCCIÓN DE ACOMETIDA DE RED PRIMARIA MUNICIPIO AIQUILE"	Hoja: 12 de 19

21.4 MEDIDAS DE MITIGACIÓN AMBIENTAL

El Contratista tomará todas las medidas razonables para proteger el medio ambiente (tanto dentro como fuera del Lugar de las Obras) y para limitar los daños y las alteraciones que se puedan crear a las personas y las propiedades como consecuencia de la contaminación, polvo, el ruido y otros resultados de sus operaciones en cumplimiento de la ley 1333. El Contratista velará por que las emisiones y las descargas superficiales y efluentes que se produzcan como resultado de sus actividades no excedan los valores señalados en las Especificaciones o dispuestas por las leyes aplicables.

El Contratista tomará, en todo momento, todas las precauciones razonables para mantener la salud y la seguridad del Personal del Contratista. En colaboración con las autoridades sanitarias locales, el Contratista se asegurará de que el Lugar de las Obras y cualesquiera lugares de alojamiento para el Personal del Contratista y el Personal del Contratante estén siempre provistos de personal médico, instalaciones de primeros auxilios y servicios de enfermería y ambulancia, y de que se tomen medidas adecuadas para satisfacer todos los requisitos en cuanto a bienestar e higiene, así como para prevenir epidemias.

El Contratista nombrará a un oficial de prevención de accidentes en el Lugar de las Obras, que se encargará de velar por la seguridad y la protección contra accidentes. Esa persona estará calificada para asumir dicha responsabilidad y tendrá autoridad para impartir instrucciones y tomar medidas de protección para evitar accidentes. Durante la ejecución de las Obras, el Contratista proporcionará todo lo que dicha persona necesita para ejercer esa responsabilidad y autoridad. El Contratista enviará al Ingeniero, a la mayor brevedad posible, información detallada sobre cualquier accidente que ocurra.


El Contratista mantendrá un registro y hará informes acerca de la salud, la seguridad y el bienestar de las personas, así como de los daños a la propiedad, según lo solicite razonablemente el Ingeniero.

21.5 MEDICIÓN Y FORMA DE PAGO

El carguío, transporte y descarguío de tuberías será medido en Toneladas, tomando en cuenta el peso que tiene la tubería según tablas.

Este ítem ejecutado en un todo de acuerdo a las presentes especificaciones, medido según lo señalado y aprobado por el Supervisor de Obra, será cancelado al precio unitario de la propuesta aceptada.

ELABORADO POR:	REVISADO POR:	APROBADO POR:
<i>LUIS RAFAEL FERMIN PAREDES</i> TÉCNICO EN INGENIERÍA Y PROYECTOS II <i>UIP-UDC-DRCB-GRGD-YPFB</i>	<i>ING. RONALD MILTON MEDINACELI VILLARROEL</i> RESPONSABLE UNIDAD INGENIERÍA Y PROYECTOS a.i <i>UIP-UDC-DRCB-GRGD-YPFB</i>	<i>ING. ÁNGEL A. VARGAS GUZMÁN</i> JEFE DISTRITAL DE CONSTRUCCIONES <i>UIP-UDC-DRCB-GRGD-YPFB</i>

	YACIMIENTOS PETROLÍFEROS FISCALES BOLIVIANOS GERENCIA DE REDES DE GAS Y DUCTOS DISTRITO REDES DE GAS COCHABAMBA	ANEXO 2
	ESPECIFICACIONES TÉCNICAS PARA OBRAS MECÁNICAS: "OBRAS CIVILES PARA LA CONSTRUCCIÓN DE ACOMETIDA DE RED PRIMARIA MUNICIPIO AIQUILE"	Hoja: 13 de 19

La cantidad total a ser cancelado por este ítem será el total de tuberías construido, por lo que el contratista debe correr a cuenta propia con los gastos en los que incurra en caso que se requiera realizar la devolución del material excedente no utilizado en el proyecto.

Lo pagado será en compensación total por Materiales, Mano de Obra, equipo, maquinaria y herramientas y otros gastos que sean necesarios para la adecuada y correcta ejecución de los trabajos.

Otros gastos adicionales necesarios para la realización de esta actividad, corre por cuenta del contratista.

Para realizar el pago de este ítem se debe presentar el respaldo de la actividad en base de los cómputos métricos donde se constate los trabajos realizados concernientes a este ítem.

22 ESTUDIO E IMPLEMENTACIÓN DE PROTECCIÓN CATÓDICA

UNIDAD: GLB

22.1 DEFINICIÓN

Este ítem comprende el estudio e implementación de protección catódica.

22.2 MATERIAL, HERRAMIENTAS, EQUIPO Y PERSONAL


Será responsabilidad de la empresa CONTRATISTA proveer de todos los equipos y materiales para el estudio e implementación de protección catódica, los cuales deberán estar de acorde a la normativa vigente. El personal para la implantación de este sistema deberá ser calificado y la empresa CONTRATISTA deberá presentar al SUPERVISOR DE OBRA de YPFB la certificación que lo acredite, además este personal deberá contener como mínimo 2 años de experiencia específica en trabajos similares.

22.3 PROCEDIMIENTO PARA LA EJECUCIÓN

Se deberá entregar al SUPERVISOR DE OBRA, el estudio e implementación de protección catódica que empleara la Empresa CONTRATISTA, para su análisis y aprobación, antes de implementar protección catódica.

Cabe hacer notar que la Contratista será la responsable de que todo punto relevado, cumpla con los criterios de protección catódica estipulados por la NACE RP-0169. Por consiguiente se deberá

ELABORADO POR:	REVISADO POR:	APROBADO POR:
<i>LUIS RAFAEL FERMIN PAREDES</i> TÉCNICO EN INGENIERÍA Y PROYECTOS II <i>UIP-UDC-DRCB-GRGD-YPFB</i>	<i>ING. RONALD MILTON MEDINACELI VILLARROEL</i> RESPONSABLE UNIDAD INGENIERÍA Y PROYECTOS a.i <i>UIP-UDC-DRCB-GRGD-YPFB</i>	<i>ING. ÁNGEL A. VARGAS GUZMÁN</i> JEFE DISTRITAL DE CONSTRUCCIONES <i>UIP-UDC-DRCB-GRGD-YPFB</i>

	YACIMIENTOS PETROLÍFEROS FISCALES BOLIVIANOS GERENCIA DE REDES DE GAS Y DUCTOS DISTRITO REDES DE GAS COCHABAMBA	ANEXO 2
	ESPECIFICACIONES TÉCNICAS PARA OBRAS MECÁNICAS: "OBRAS CIVILES PARA LA CONSTRUCCIÓN DE ACOMETIDA DE RED PRIMARIA MUNICIPIO AIQUILE"	Hoja: 14 de 19

gestionar los medios y tareas para lograr este cometido, incluyendo todo estudio, control, equipos o materiales, para lograr un resultado final adecuado de Protección Catódica, sin cargo adicional alguno.

22.4 MEDIDAS DE MITIGACIÓN AMBIENTAL


El Contratista tomará todas las medidas razonables para proteger el medio ambiente (tanto dentro como fuera del Lugar de las Obras) y para limitar los daños y las alteraciones que se puedan crear a las personas y las propiedades como consecuencia de la contaminación, polvo, el ruido y otros resultados de sus operaciones en cumplimiento de la ley 1333. El Contratista velará por que las emisiones y las descargas superficiales y efluentes que se produzcan como resultado de sus actividades no excedan los valores señalados en las Especificaciones o dispuestas por las leyes aplicables.

El Contratista tomará, en todo momento, todas las precauciones razonables para mantener la salud y la seguridad del Personal del Contratista. En colaboración con las autoridades sanitarias locales, el Contratista se asegurará de que el Lugar de las Obras y cualesquiera lugares de alojamiento para el Personal del Contratista y el Personal del Contratante estén siempre provistos de personal médico, instalaciones de primeros auxilios y servicios de enfermería y ambulancia, y de que se tomen medidas adecuadas para satisfacer todos los requisitos en cuanto a bienestar e higiene, así como para prevenir epidemias.

El Contratista nombrará a un oficial de prevención de accidentes en el Lugar de las Obras, que se encargará de velar por la seguridad y la protección contra accidentes. Esa persona estará calificada para asumir dicha responsabilidad y tendrá autoridad para impartir instrucciones y tomar medidas de protección para evitar accidentes. Durante la ejecución de las Obras, el Contratista proporcionará todo lo que dicha persona necesita para ejercer esa responsabilidad y autoridad. El Contratista enviará al Ingeniero, a la mayor brevedad posible, información detallada sobre cualquier accidente que ocurra.

El Contratista mantendrá un registro y hará informes acerca de la salud, la seguridad y el bienestar de las personas, así como de los daños a la propiedad, según lo solicite razonablemente el Ingeniero.

ELABORADO POR:	REVISADO POR:	APROBADO POR:
<i>LUIS RAFAEL FERMIN PAREDES</i> TÉCNICO EN INGENIERÍA Y PROYECTOS II <i>UIP-UDC-DRCB-GRGD-YPFB</i>	<i>ING. RONALD MILTON MEDINACELI VILLARROEL</i> RESPONSABLE UNIDAD INGENIERÍA Y PROYECTOS a.i <i>UIP-UDC-DRCB-GRGD-YPFB</i>	<i>ING. ÁNGEL A. VARGAS GUZMÁN</i> JEFE DISTRITAL DE CONSTRUCCIONES <i>UIP-UDC-DRCB-GRGD-YPFB</i>

	YACIMIENTOS PETROLÍFEROS FISCALES BOLIVIANOS GERENCIA DE REDES DE GAS Y DUCTOS DISTRITO REDES DE GAS COCHABAMBA	ANEXO 2
	ESPECIFICACIONES TÉCNICAS PARA OBRAS MECÁNICAS: "OBRAS CIVILES PARA LA CONSTRUCCIÓN DE ACOMETIDA DE RED PRIMARIA MUNICIPIO AIQUILE"	Hoja: 15 de 19

22.5 MEDICIÓN Y FORMA DE PAGO

Este ítem ejecutado en un todo de acuerdo a las presentes especificaciones, medido según lo señalado y aprobado por el Supervisor de Obra, será cancelado al precio unitario de la propuesta aceptada.

Lo pagado será en compensación total por Materiales, Mano de Obra, equipo, maquinaria y herramientas y otros gastos que sean necesarios para la adecuada y correcta ejecución de los trabajos.

Otros gastos adicionales necesarios para la realización de esta actividad, corre por cuenta del contratista.

Para realizar el pago de este ítem se debe presentar el respaldo de la actividad donde se constate los trabajos realizados concernientes a este ítem.

23 EMPAQUETADURA ESPERILADA NO ASBESTO PARA BRIDA D E 3" ANSI 300 UNIDAD PZA

23.1 DEFINICIÓN

Comprende todos los trabajos necesarios para que la empresa contratista realice la provisión de material y accesorios.

23.2 MATERIALES, HERRAMIENTAS Y EQUIPOS


La empresa contratista deberá proporcionar todas las herramientas y equipos necesarios para la provisión de materiales y accesorios solicitados.

23.3 PROCEDIMIENTO DE EJECUCIÓN

La empresa contratista previamente a realizar la adquisición pondrá en consideración del supervisor los catálogos de los accesorios solicitados a fin de que el supervisor asegure el cumplimiento de las especificaciones técnicas.

Los materiales y accesorios provistos por la empresa contratista deberán ser nuevos, contar con sus respectivos certificados de calidad. En caso de que estos sufrieran deformaciones o inconvenientes durante su movilización o instalación, será responsabilidad de la empresa contratista y deberán ser repuestos a costo de la misma. La empresa contratista deberá contemplar en el costo del ítem el transporte del accesorio hasta el sitio de obra.

ELABORADO POR:	REVISADO POR:	APROBADO POR:
<i>LUIS RAFAEL FERMIN PAREDES</i> TÉCNICO EN INGENIERÍA Y PROYECTOS II <i>UIP-UDC-DRCB-GRGD-YPFB</i>	<i>ING. RONALD MILTON MEDINACELI VILLARROEL</i> RESPONSABLE UNIDAD INGENIERÍA Y PROYECTOS a.i <i>UIP-UDC-DRCB-GRGD-YPFB</i>	<i>ING. ÁNGEL A. VARGAS GUZMÁN</i> JEFE DISTRICTAL DE CONSTRUCCIONES <i>UIP-UDC-DRCB-GRGD-YPFB</i>

	YACIMIENTOS PETROLÍFEROS FISCALES BOLIVIANOS GERENCIA DE REDES DE GAS Y DUCTOS DISTRITO REDES DE GAS COCHABAMBA	ANEXO 2
	ESPECIFICACIONES TÉCNICAS PARA OBRAS MECÁNICAS: "OBRAS CIVILES PARA LA CONSTRUCCIÓN DE ACOMETIDA DE RED PRIMARIA MUNICIPIO AIQUILE"	Hoja: 16 de 19

Se debe aclarar que todos los materiales que no se hayan especificado en el cuadro "Materiales" del presente ítem y cualquier tipo de herramientas que sean necesarias para la ejecución del mismo, deben ser contemplados por cuenta de la empresa contratista y no se tomara en cuenta para efectos de pago.

Los ítems de accesorios a proveer son los siguientes:

ÍTEMS	ACCESORIO	CANTIDAD	UNIDAD DE MEDIDA	NORMAS
23	EMPAQUETADURA ESPIRALADA NO ASBESTO PARA BRIDA DE 3" ANSI 300	2,00	Pzas.	ASME B 16.8


23.4 MEDIDAS DE MITIGACIÓN AMBIENTAL

El Contratista tomará todas las medidas razonables para proteger el medio ambiente (tanto dentro como fuera del Lugar de las Obras) y para limitar los daños y las alteraciones que se puedan crear a las personas y las propiedades como consecuencia de la contaminación, polvo, el ruido y otros resultados de sus operaciones en cumplimiento de la ley 1333. El Contratista velará por que las emisiones y las descargas superficiales y efluentes que se produzcan como resultado de sus actividades no excedan los valores señalados en las Especificaciones o dispuestas por las leyes aplicables.

El Contratista tomará, en todo momento, todas las precauciones razonables para mantener la salud y la seguridad del Personal del Contratista. En colaboración con las autoridades sanitarias locales, el Contratista se asegurará de que el Lugar de las Obras y cualesquiera lugares de alojamiento para el Personal del Contratista y el Personal del Contratante estén siempre provistos de personal médico, instalaciones de primeros auxilios y servicios de enfermería y ambulancia, y de que se tomen medidas adecuadas para satisfacer todos los requisitos en cuanto a bienestar e higiene, así como para prevenir epidemias.

El Contratista nombrará a un oficial de prevención de accidentes en el Lugar de las Obras, que se encargará de velar por la seguridad y la protección contra accidentes. Esa persona estará calificada para asumir dicha responsabilidad y tendrá autoridad para impartir instrucciones y tomar medidas de protección para evitar accidentes. Durante la ejecución de las Obras, el Contratista

ELABORADO POR:	REVISADO POR:	APROBADO POR:
<i>LUIS RAFAEL FERMIN PAREDES</i> TÉCNICO EN INGENIERÍA Y PROYECTOS II <i>UIP-UDC-DRCB-GRGD-YPFB</i>	<i>ING. RONALD MILTON MEDINACELI VILLARROEL</i> RESPONSABLE UNIDAD INGENIERÍA Y PROYECTOS a.i <i>UIP-UDC-DRCB-GRGD-YPFB</i>	<i>ING. ÁNGEL A. VARGAS GUZMÁN</i> JEFE DISTRITAL DE CONSTRUCCIONES <i>UIP-UDC-DRCB-GRGD-YPFB</i>

	YACIMIENTOS PETROLÍFEROS FISCALES BOLIVIANOS GERENCIA DE REDES DE GAS Y DUCTOS DISTRITO REDES DE GAS COCHABAMBA	ANEXO 2
	ESPECIFICACIONES TÉCNICAS PARA OBRAS MECÁNICAS: "OBRAS CIVILES PARA LA CONSTRUCCIÓN DE ACOMETIDA DE RED PRIMARIA MUNICIPIO AIQUILE"	Hoja: 17 de 19

proporcionará todo lo que dicha persona necesita para ejercer esa responsabilidad y autoridad. El Contratista enviará al Ingeniero, a la mayor brevedad posible, información detallada sobre cualquier accidente que ocurra.

El Contratista mantendrá un registro y hará informes acerca de la salud, la seguridad y el bienestar de las personas, así como de los daños a la propiedad, según lo solicite razonablemente el Ingeniero.

23.5 MEDICIÓN Y FORMA DE PAGO

Este ítem será medido y pagado en las unidades descritas en los volúmenes de obra para cada uno de los materiales y accesorios solicitados, para ello el supervisor deberá dar la conformidad al respecto de las especificaciones técnicas de cada uno de los accesorios provistos.

24 EMPAQUETADURA DIELECTRICA PARA BRIDA DE 6" ANSI 150 UNIDAD PZA

24.1 DEFINICIÓN

Comprende todos los trabajos necesarios para que la empresa contratista realice la provisión de material y accesorios.

24.2 MATERIALES, HERRAMIENTAS Y EQUIPOS

La empresa contratista deberá proporcionar todas las herramientas y equipos necesarios para la provisión de materiales y accesorios solicitados.


24.3 PROCEDIMIENTO DE EJECUCIÓN

La empresa contratista previamente a realizar la adquisición pondrá en consideración del supervisor los catálogos de los accesorios solicitados a fin de que el supervisor asegure el cumplimiento de las especificaciones técnicas.

Los materiales y accesorios provistos por la empresa contratista deberán ser nuevos, contar con sus respectivos certificados de calidad. En caso de que estos sufrieran deformaciones o inconvenientes durante su movilización o instalación, será responsabilidad de la empresa contratista y deberán ser repuestos a costo de la misma. La empresa contratista deberá contemplar en el costo del ítem el transporte del accesorio hasta el sitio de obra.

Se debe aclarar que todos los materiales que no se hayan especificado en el cuadro "Materiales" del presente ítem y cualquier tipo de herramientas que sean necesarias para la ejecución del

ELABORADO POR:	REVISADO POR:	APROBADO POR:
<i>LUIS RAFAEL FERMIN PAREDES</i> TÉCNICO EN INGENIERÍA Y PROYECTOS II UIP-UDC-DRCB-GRGD-YPFB	<i>ING. RONALD MILTON MEDINACELI VILLARROEL</i> RESPONSABLE UNIDAD INGENIERÍA Y PROYECTOS a.i UIP-UDC-DRCB-GRGD-YPFB	<i>ING. ÁNGEL A. VARGAS GUZMÁN</i> JEFE DISTRITAL DE CONSTRUCCIONES UIP-UDC-DRCB-GRGD-YPFB

	YACIMIENTOS PETROLÍFEROS FISCALES BOLIVIANOS GERENCIA DE REDES DE GAS Y DUCTOS DISTRITO REDES DE GAS COCHABAMBA	ANEXO 2
	ESPECIFICACIONES TÉCNICAS PARA OBRAS MECÁNICAS: "OBRAS CIVILES PARA LA CONSTRUCCIÓN DE ACOMETIDA DE RED PRIMARIA MUNICIPIO AIQUILE"	Hoja: 18 de 19

mismo, deben ser contemplados por cuenta de la empresa contratista y no se tomara en cuenta para efectos de pago.

Los ítems de accesorios a proveer son los siguientes:

ÍTEMS	ACCESORIO	CANTIDAD	UNIDAD DE MEDIDA	NORMAS
24	EMPAQUETADURA DIELECTRICA PARA BRIDA DE 3" ANSI 150	1,00	Pzas.	ASME B 16.8


24.4 MEDIDAS DE MITIGACIÓN AMBIENTAL

El Contratista tomará todas las medidas razonables para proteger el medio ambiente (tanto dentro como fuera del Lugar de las Obras) y para limitar los daños y las alteraciones que se puedan crear a las personas y las propiedades como consecuencia de la contaminación, polvo, el ruido y otros resultados de sus operaciones en cumplimiento de la ley 1333. El Contratista velará por que las emisiones y las descargas superficiales y efluentes que se produzcan como resultado de sus actividades no excedan los valores señalados en las Especificaciones o dispuestas por las leyes aplicables.

El Contratista tomará, en todo momento, todas las precauciones razonables para mantener la salud y la seguridad del Personal del Contratista. En colaboración con las autoridades sanitarias locales, el Contratista se asegurará de que el Lugar de las Obras y cualesquiera lugares de alojamiento para el Personal del Contratista y el Personal del Contratante estén siempre provistos de personal médico, instalaciones de primeros auxilios y servicios de enfermería y ambulancia, y de que se tomen medidas adecuadas para satisfacer todos los requisitos en cuanto a bienestar e higiene, así como para prevenir epidemias.

El Contratista nombrará a un oficial de prevención de accidentes en el Lugar de las Obras, que se encargará de velar por la seguridad y la protección contra accidentes. Esa persona estará calificada para asumir dicha responsabilidad y tendrá autoridad para impartir instrucciones y tomar medidas de protección para evitar accidentes. Durante la ejecución de las Obras, el Contratista proporcionará todo lo que dicha persona necesita para ejercer esa responsabilidad y autoridad. El Contratista enviará al Ingeniero, a la mayor brevedad posible, información detallada sobre cualquier accidente que ocurra.

ELABORADO POR:	REVISADO POR:	APROBADO POR:
<i>LUIS RAFAEL FERMIN PAREDES</i> TÉCNICO EN INGENIERÍA Y PROYECTOS II <i>UIP-UDC-DRCB-GRGD-YPFB</i>	<i>ING. RONALD MILTON MEDINACELI VILLARROEL</i> RESPONSABLE UNIDAD INGENIERÍA Y PROYECTOS a.i <i>UIP-UDC-DRCB-GRGD-YPFB</i>	<i>ING. ÁNGEL A. VARGAS GUZMÁN</i> JEFE DISTRITAL DE CONSTRUCCIONES <i>UIP-UDC-DRCB-GRGD-YPFB</i>

	<p align="center">YACIMIENTOS PETROLÍFEROS FISCALES BOLIVIANOS GERENCIA DE REDES DE GAS Y DUCTOS DISTRITO REDES DE GAS COCHABAMBA</p>	ANEXO 2
	<p align="center">ESPECIFICACIONES TÉCNICAS PARA OBRAS MECÁNICAS: "OBRAS CIVILES PARA LA CONSTRUCCIÓN DE ACOMETIDA DE RED PRIMARIA MUNICIPIO AIQUILE"</p>	<p>Hoja: 19 de 19</p>

El Contratista mantendrá un registro y hará informes acerca de la salud, la seguridad y el bienestar de las personas, así como de los daños a la propiedad, según lo solicite razonablemente el Ingeniero.

24.5 MEDICIÓN Y FORMA DE PAGO

Este ítem será medido y pagado en las unidades descritas en los volúmenes de obra para cada uno de los materiales y accesorios solicitados, para ello el supervisor deberá dar la conformidad al respecto de las especificaciones técnicas de cada uno de los accesorios provistos.

ELABORADO POR:	REVISADO POR:	APROBADO POR:
<p align="center"><i>LUIS RAFAEL FERMIN PAREDES TÉCNICO EN INGENIERÍA Y PROYECTOS II UIP-UDC-DRCB-GRGD-YPFB</i></p>	<p align="center"><i>ING. RONALD MILTON MEDINACELI VILLARROEL RESPONSABLE UNIDAD INGENIERÍA Y PROYECTOS a.i UIP-UDC-DRCB-GRGD-YPFB</i></p>	<p align="center"><i>ING. ÁNGEL A. VARGAS GUZMÁN JEFE DISTRITAL DE CONSTRUCCIONES UIP-UDC-DRCB-GRGD-YPFB</i></p>