




GERENCIA DE REDES DE GAS Y DUCTOS
DISTRITO DE REDES DE GAS EL ALTO

**ESPECIFICACIONES TÉCNICAS PARA LA CONTRATACIÓN
DE OBRAS BAJO LA MODALIDAD DE CONTRATACIÓN
DIRECTA POR LICITACIÓN**

**OBRAS CIVILES CONSTRUCCIÓN
DE RED SECUNDARIA
POBLACIÓN DE KONANI, PROVINCIA
AROMA – DEPARTAMENTO DE LA PAZ
(SEGUNDA CONVOCATORIA)**


GESTIÓN 2016

 YPFB Corporación <small>La Asociación más fuerte del Gas</small>	YACIMIENTOS PETROLÍFEROS FISCALES BOLIVIANOS DISTRITO DE REDES DE GAS EL ALTO	RG-02-A-GCC
	OBRAS CIVILES CONSTRUCCIÓN DE RED SECUNDARIA POBLACIÓN DE KONANI, PROVINCIA AROMA – DEPARTAMENTO DE LA PAZ	Hoja: 2 de 101

CONTENIDO

A. CARACTERÍSTICAS DE LA OBRA.....	3
B. CONDICIONES REQUERIDAS	15
ANEXO 1: ESPECIFICACIONES TÉCNICAS DE OBRAS CIVILES	18
ANEXO 2: DISPOSICIONES AMBIENTALES	85
ANEXO 3: PLANOS Y GRAFICOS	89

Elaborado por:	Recibido por:	Aprobado por:
<i>Jhonny Alcon Vargas</i> RESPONSABLE DE INGENIERÍA Y PROYECTOS DISTRITO DE REDES DE GAS EL ALTO GRGD – Y.P.F.B.	<i>Jhonny Alcon Vargas</i> RESPONSABLE DE INGENIERÍA Y PROYECTOS DISTRITO DE REDES DE GAS EL ALTO GRGD – Y.P.F.B.	<i>Jng. Ciro Figueroa Flores</i> JEFE DE CONSTRUCCIONES DISTRITO DE REDES DE GAS EL ALTO GRGD – Y.P.F.B.
Ingeniero de Proyectos	Responsable de Ingeniería y Proyectos	Jefe Unidad Distrital de Construcciones

 YPFB Corporación <small>LA ENERGÍA TRANSFORMA SU VIDA</small>	YACIMIENTOS PETROLÍFEROS FISCALES BOLIVIANOS DISTRITO DE REDES DE GAS EL ALTO	RG-02-A-GCC
	OBRAS CIVILES CONSTRUCCIÓN DE RED SECUNDARIA POBLACIÓN DE KONANI, PROVINCIA AROMA – DEPARTAMENTO DE LA PAZ	Hoja: 3 de 101

ESPECIFICACIONES TÉCNICAS PARA LA CONSTRUCCIÓN DE RED SECUNDARIA

1. CARACTERÍSTICAS DE LA OBRA.

1.1. OBRAS CIVILES.

Las especificaciones técnicas para la ejecución de las obras civiles se encuentran detalladas en el Anexo 1.

1.2. PLANOS Y GRÁFICOS.

En el Anexo 3 del presente documento se encuentran detallados los planos y gráficos que componen la presente especificación técnica.




1.3. EQUIPO MÍNIMO REQUERIDO PARA LA OBRA.


A continuación se detalla el equipo mínimo requerido para la ejecución de las obras.

TABLA. EQUIPO MÍNIMO REQUERIDO PARA LA OBRA

PERMANENTE			
Nº	DESCRIPCIÓN	UNIDAD	CANTIDAD
1	MEZCLADORA DE 1 BOLSA	PZA.	1
2	MARTILLO ELÉCTRICO/NEUMÁTICO	PZA.	2
3	CORTADORA DE DISCO/AMOLADORA	PZA.	2
4	COMPACTADORA TIPO SALTARÍN	PZA.	2
5	GENERADOR DE ENERGÍA ELÉCTRICA	PZA.	1
6	CAMIONETA	PZA.	1
DE ACUERDO A REQUERIMIENTO			
Nº	DESCRIPCIÓN	UNIDAD	CANTIDAD
1	BOMBA DE AGUA	PZA.	1
2	CORTADORA DE PAVIMENTO	PZA.	1
3	EQUIPO TOPOGRÁFICO	PZA.	1
4	VIBRADORA DE HORMIGÓN	PZA.	1
5	VOLQUETA	PZA.	1

El equipo a requerimiento es aquel necesario para la ejecución de alguna actividad específica; por lo que no se requiere su permanencia y disponibilidad permanente en la obra.

Elaborado por:  RESPONSABLE DE INGENIERÍA Y PROYECTOS DISTRITO DE REDES DE GAS EL ALTO GRGD – Y.P.F.B.	Recibido por:  RESPONSABLE DE INGENIERÍA Y PROYECTOS DISTRITO DE REDES DE GAS EL ALTO GRGD – Y.P.F.B.	Aprobado por:  JEFE DE CONSTRUCCIONES DISTRITO DE REDES DE GAS EL ALTO GRGD – Y.P.F.B.
Ingeniero de Proyectos	Responsable de Ingeniería y Proyectos	Jefe Unidad Distrital de Construcciones

	YACIMIENTOS PETROLÍFEROS FISCALES BOLIVIANOS DISTRITO DE REDES DE GAS EL ALTO	RG-02-A-GCC
	OBRAS CIVILES CONSTRUCCIÓN DE RED SECUNDARIA POBLACIÓN DE KONANI, PROVINCIA AROMA – DEPARTAMENTO DE LA PAZ	Hoja: 4 de 101

1.4. VOLÚMENES DE OBRA.

OBRAS CIVILES			
Nº	DESCRIPCIÓN DEL ÍTEM	UNIDAD	CANTIDAD
1	INSTALACIÓN DE FAENAS - PROVISIÓN Y COLOCADO DE LETREROS DE OBRA	GLB	1,00
2	MOVILIZACIÓN DE PERSONAL Y EQUIPO	GLB	1,00
3	REPLANTEO Y TRAZADO TOPOGRÁFICO	M	6.030,00
4	CORTE, ROTURA Y REMOCIÓN DE ACERA Y/O CUNETAS	M2	134,40
5	CORTE, ROTURA Y REMOCIÓN DE PAVIMENTO FLEXIBLE	M2	2,80
6	CORTE, ROTURA Y REMOCIÓN DE CERÁMICA, BALDOSAS Y/O CORTEZAS ESPECIALES	M2	2,00
7	REMOCIÓN DE EMPEDRADO	M2	12,40
8	REMOCIÓN DE LOSETA, ADOQUÍN Y/O PIEDRA COMANCHE	M2	23,20
9	EXCAVACIÓN DE ZANJA TERRENO DURO	M3	2.204,00
10	PROVISIÓN Y COLOCADO DE TUBERÍA DE PVC DN -3"	M	207,00
11	PROVISIÓN Y COLOCADO DE TUBERÍA DE PVC DN -4"	M	23,00
12	PROVISIÓN Y COLOCADO DE TUBERÍA DE PVC DN -6"	M	236,00
13	TENDIDO DE TUBERÍA	M	6.030,00
14	OBRAS CIVILES PARA FIJACIÓN PARA VÁLVULA DE P.E. Ø 40 MM	PZA	7,00
15	OBRAS CIVILES PARA FIJACIÓN PARA VÁLVULA DE P.E. Ø 63 MM	PZA	2,00
16	OBRAS CIVILES PARA FIJACIÓN PARA VÁLVULA DE P.E. Ø 90 MM	PZA	4,00
17	PROVISIÓN Y COLOCADO DE CINTA DE SEÑALIZACIÓN	M	6.030,00
18	PROVISIÓN Y COLOCADO DE PLAQUETAS DE SEÑALIZACIÓN HORIZONTAL	PZA	15,00
19	RELLENO Y COMPACTADO DE ZANJA CON TIERRA CERNIDA	M3	850,00
20	RELLENO Y COMPACTADO DE ZANJA CON TIERRA COMÚN	M3	1.354,00
21	REPOSICIÓN Y AFINADO DE ACERAS Y/O CUNETAS	M2	134,40
22	REPOSICIÓN DE PAVIMENTO FLEXIBLE	M2	2,80
23	REPOSICIÓN DE CERÁMICA, BALDOSAS Y/O CORTEZAS ESPECIALES C/PROVISIÓN	M2	2,00
24	REPOSICIÓN DE EMPEDRADO	M2	12,40
25	REPOSICIÓN DE LOSETA, ADOQUÍN Y PIEDRA COMANCHE	M2	23,20
26	REPOSICIÓN DE PLOMERÍA Y ALCANTARILLADO	PTO	10,00
27	ELABORACIÓN DE PLANOS "AS-BUILT"	M	6.030,00
28	LIMPIEZA Y RETIRO DE ESCOMBROS	GLB	1,00
29	ELABORACIÓN DEL DATA BOOK	GLB	1,00


1.5. CLAUSULA DE SEGURIDAD Y SALUD OCUPACIONAL.

La empresa contratista de la actividad/obra/proyecto/servicio; adquisición y/o provisión de bienes y servicios deberá cumplir de forma obligatoria con los siguientes estándares de Seguridad Industrial y Salud Ocupacional:

Estándares y requisitos de SYSO para Contratistas de YPFB Corporación.

La empresa contratista deberá garantizar el cumplimiento de los requisitos y estándares de Seguridad descritos en el **Anexo: "REQUISITOS DE SEGURIDAD INDUSTRIAL PARA CONTRATISTAS"**, documento elaborado conforme políticas y normas internas de YPFB y en estricto cumplimiento de la normativa legal vigente (D.L. 16998).

Elaborado por:	Recibido por:	Aprobado por:
Jhonny Alcon Vargas RESPONSABLE DE INGENIERÍA Y PROYECTOS DISTRITO DE REDES DE GAS EL ALTO GRGD – Y.P.F.B.	Jhonny Alcon Vargas RESPONSABLE DE INGENIERÍA Y PROYECTOS DISTRITO DE REDES DE GAS EL ALTO GRGD – Y.P.F.B.	Jng. Ciro Figueroa Flores JEFE DE CONSTRUCCIONES DISTRITO DE REDES DE GAS EL ALTO GRGD – Y.P.F.B.
Ingeniero de Proyectos	Responsable de Ingeniería y Proyectos	Jefe Unidad Distrital de Construcciones

	YACIMIENTOS PETROLÍFEROS FISCALES BOLIVIANOS DISTRITO DE REDES DE GAS EL ALTO	RG-02-A-GCC
	OBRAS CIVILES CONSTRUCCIÓN DE RED SECUNDARIA POBLACIÓN DE KONANI, PROVINCIA AROMA – DEPARTAMENTO DE LA PAZ	Hoja: 5 de 101

ASPECTOS GENERALES.

La empresa contratista deberá prever el número de personal de SMS para el proyecto en función a las siguientes consideraciones:

- Análisis preliminar de peligros y riesgos (asociados a la actividad), tiempo, magnitud del proyecto, número de trabajadores y numero de frentes de trabajo.
- En cumplimiento a la LGT Art.73, se establece que todo proyecto con más de 80 trabajadores deberá contar necesariamente con personal médico (in situ).

PERSONAL DE SMS:

La empresa contratista deberá contar mínimamente con el siguiente personal de SySO (Monitor/Supervisor/Coordinador de SySO), en base a los siguientes criterios:

Proyectos de Red Secundaria/Estación Distrital de Regulación (EDR):

- ✓ 1 Monitor de SySO: por cada frente de trabajo (de acuerdo al análisis de Riesgos de las actividades a desarrollarse en el frente de trabajo).

Curriculum Vitae de Personal SMS: (Monitor/Supervisor/Coordinador), asignado al proyecto (adjuntar los respaldos correspondientes para evaluación y aprobación de YPFB).

Perfil de Cargos: La educación, formación y experiencia del personal debe ser adecuada y coherente para gestionar y controlar los riesgos identificados en las actividades de la obra/ proyecto/ servicio. La información de los perfiles se describe en el acápite **1.12 PERSONAL TÉCNICO Y DE APOYO MÍNIMO REQUERIDO**.


POSTERIOR A LA ADJUDICACIÓN: Antes del inicio de las actividades (orden de proceder) la Empresa adjudicada deberá presentar los siguientes documentos para la **aprobación** y **VoBo** de la Unidad MSG de YPFB:

- Declaración jurada** "Compromiso de SMS" para Cumplimiento de requisitos de Seguridad Industrial, Salud Ocupacional y Medio Ambiente para contratistas de YPFB Corporación.
El CONTRATISTA deberá dar estricto cumplimiento a la legislación laboral, social y otras aplicables al presente proyecto/obra/servicio, vigentes en el Estado Plurinacional de Bolivia; siendo también responsable del cumplimiento por parte de los SUBCONTRATISTAS que intervengan a nombre suyo ante YPFB (Contratante).

Presentar debidamente firmada por el representante legal, adjuntando la fotocopia firmada del documento de identificación (pasaporte/CI), con la impresión dactilar del mismo (pulgar derecho y/o izquierdo).

- Presentación del sistema de Gestión de Seguridad y Salud Ocupacional** (En caso de poseer un sistema bajo la norma OHSAS 18001 o Sistemas Integrados de Gestión). Caso contrario, la empresa contratista deberá presentar un documento que contenga la Gestión de Seguridad y Salud Ocupacional a ser aplicada en el Proyecto (Plan de Seguridad y Salud Ocupacional - específico para la obra).

Elaborado por:	Recibido por:	Aprobado por:
Jhonny Alcon Vargas RESPONSABLE DE INGENIERÍA Y PROYECTOS DISTRITO DE REDES DE GAS EL ALTO GRGD – Y.P.F.B.	Jhonny Alcon Vargas RESPONSABLE DE INGENIERÍA Y PROYECTOS DISTRITO DE REDES DE GAS EL ALTO GRGD – Y.P.F.B.	Jng. Ciro Figueroa Flores JEFE DE CONSTRUCCIONES DISTRITO DE REDES DE GAS EL ALTO GRGD – Y.P.F.B.
Ingeniero de Proyectos	Responsable de Ingeniería y Proyectos	Jefe Unidad Distrital de Construcciones

	YACIMIENTOS PETROLÍFEROS FISCALES BOLIVIANOS DISTRITO DE REDES DE GAS EL ALTO	RG-02-A-GCC
	OBRAS CIVILES CONSTRUCCIÓN DE RED SECUNDARIA POBLACIÓN DE KONANI, PROVINCIA AROMA – DEPARTAMENTO DE LA PAZ	Hoja: 6 de 101

3. **Plan específico de Seguridad y Salud Ocupacional:** debe contener al menos los siguientes puntos:
 - a) Política de Seguridad Industrial y Salud Ocupacional
 - b) Programas y políticas de control de alcohol y drogas
 - c) Programa de gestión vehicular (cronograma de mantenimiento de vehículos)
 - d) Programas de medidas preventivas en seguridad y salud ocupacional
 - e) Plan de respuesta ante emergencias (especifico del proyecto).
 - f) Plan de evacuación Médica (MEDEVAC)
 - g) Plan de rescate
 - h) Sistemas de permisos de trabajo
 - i) Sistemas de reporte de accidentes e incidentes.
 - j) Sistemas de reporte de SMS (Semanal/Mensual).
 - k) Identificación de Peligros y Evaluación de Riesgos inicial de la actividad (este registro debe ser actualizado periódicamente y cada vez que se presente la necesidad o cambios en la actividad a realizarse).
 - l) Lista de procedimientos específicos de SMS (permisos de trabajo, reporte de accidentes, incidentes e informes del proyecto).

4. **Nómina de personal** (nombre y Cédula de Identificación) con los respaldos correspondientes de "dotación de ropa de trabajo y EPP".

5. **Contrato del personal (Bajo la modalidad que corresponda)**

6. **Seguro médico (cuando aplique). Caso contrario debe contar necesariamente con una póliza de Seguro contra accidentes – grupal o individual**

7. **Seguro Obligatorio contra Accidentes de Tránsito – SOAT. (cuando aplique)**

8. **Copia de póliza contra accidentes personales (que cubre gastos médicos, invalidez parcial permanente, invalidez total permanente y muerte) (cuando aplique)**

9. **Check list** de vehículos livianos y pesados. **(cuando aplique)**


10. **Capacitaciones básicas de SMS:** Primeros Auxilios, Manejo de Extintores, Plan de Emergencia, uso de EPP y otros aplicables.

Aplica a todo el personal inmerso en la obra: (Personal propio, y sub contratistas).

11. **Sustancias Peligrosas:** En todas las áreas donde se transporte, almacene, utilice y/o manipulen sustancias peligrosas deberán existir las Hojas de Seguridad (MSDS) para cada una de las sustancias. Deben estar a disposición de todos los trabajadores.

NOTA1: Los presentes requisitos son aplicables de acuerdo a la dinámica de la actividad/obra/proyecto/servicio y/o adquisición de bienes y servicios.

Elaborado por:	Recibido por:	Aprobado por:
Jhonny Alcon Vargas RESPONSABLE DE INGENIERÍA Y PROYECTOS DISTRITO DE REDES DE GAS EL ALTO GRGD – Y.P.F.B.	Jhonny Alcon Vargas RESPONSABLE DE INGENIERÍA Y PROYECTOS DISTRITO DE REDES DE GAS EL ALTO GRGD – Y.P.F.B.	Jng. Ciro Figueroa Flores JEFE DE CONSTRUCCIONES DISTRITO DE REDES DE GAS EL ALTO GRGD – Y.P.F.B.
Ingeniero de Proyectos	Responsable de Ingeniería y Proyectos	Jefe Unidad Distrital de Construcciones

	YACIMIENTOS PETROLÍFEROS FISCALES BOLIVIANOS DISTRITO DE REDES DE GAS EL ALTO	RG-02-A-GCC
	OBRAS CIVILES CONSTRUCCIÓN DE RED SECUNDARIA POBLACIÓN DE KONANI, PROVINCIA AROMA – DEPARTAMENTO DE LA PAZ	Hoja: 7 de 101

NOTA2: En caso de no ser aplicables para determinada actividad/obra/proyecto/servicio y adquisición y/o provisión de bienes y servicios, deben ser acordados y determinados formalmente (por escrito), entre el contratista y el responsable de la Unidad de origen de YPFB; debiendo ser validados por la **Unidad de SMSG de YPFB**.

REQUISITOS MÍNIMOS: Para ingresar a la actividad/obra/proyecto/servicio.

- Inducción de SMS (A cargo de YPFB - Unidad Operativa)
- Inducción de SMS (A realizarse "in situ" – A cargo de la empresa Contratista).
- Uso obligatorio de ropa de trabajo (overol, ropa de dos piezas manga larga y otros que sean necesarios o aplicables)
- Uso obligatorio de EPP (Equipo de Protección Personal):
 - ✓ Casco de seguridad
 - ✓ Calzado de seguridad
 - ✓ Lentes de seguridad
 - ✓ Protectores auditivos (si corresponde)
 - ✓ Guantes (específicos a la tarea a realizar)
- **EPP para riesgos especiales y tareas críticas** (altura, espacios confinados, eléctricos, trabajos en caliente, etc.)
 - Arnés de seguridad de cuerpo completo.
 - Línea de vida. (sistema de supresión contra caídas)
 - Detector de gases (en caso de requerir).
 - Equipo de rescate para alturas (en caso de requerir).
 - Guantes dieléctricos (en caso de requerir).
 - Equipo de rescate para espacios confinados (en caso de requerir).
 - Equipo de respiración autónoma (en caso de requerir).
 - Extintores para el área de intervención y combate contra incendios. Trabajos en caliente (soldadura, eléctricos, etc.).


Documentación que debe estar en la actividad/obra/proyecto/servicio:

- Plan de Seguridad y Salud Ocupacional (Específico)
- Plan de Emergencias/Contingencias
- Procedimientos de trabajo para las actividades a realizar.
- Nómina del personal.
- Permiso de trabajo, AST – Identificación de peligros y riesgos

Documentación para Data Book:

- Plan específico de Seguridad y Salud Ocupacional
- Procedimientos de las actividades
- Nómina de todo el personal (con los respaldos establecidos por YPFB)
- Informes de SMS
- Reporte de accidentes/incidentes y Acciones correctivas (lecciones aprendidas)

Elaborado por:	Recibido por:	Aprobado por:
Jhonny Alcon Vargas RESPONSABLE DE INGENIERÍA Y PROYECTOS DISTRITO DE REDES DE GAS EL ALTO GRGD – Y.P.F.B.	Jhonny Alcon Vargas RESPONSABLE DE INGENIERÍA Y PROYECTOS DISTRITO DE REDES DE GAS EL ALTO GRGD – Y.P.F.B.	Jng. Ciro Figueroa Flores JEFE DE CONSTRUCCIONES DISTRITO DE REDES DE GAS EL ALTO GRGD – Y.P.F.B.
Ingeniero de Proyectos	Responsable de Ingeniería y Proyectos	Jefe Unidad Distrital de Construcciones

	YACIMIENTOS PETROLÍFEROS FISCALES BOLIVIANOS DISTRITO DE REDES DE GAS EL ALTO	RG-02-A-GCC
	OBRAS CIVILES CONSTRUCCIÓN DE RED SECUNDARIA POBLACIÓN DE KONANI, PROVINCIA AROMA – DEPARTAMENTO DE LA PAZ	Hoja: 8 de 101

- Reporte Mensual de Indicadores SYSO (firmado por los responsables)
(El formato será remitido por el área de SMS de YPFB)
 - Registro de capacitaciones
12. De acuerdo a las características y dinámica de cada proyecto podrá establecerse una reunión inicial y posterior a ello reuniones de consulta con el área de SMS de YPFB.
 13. Toda empresa contratista directa de YPFB, que subcontrate servicios de un tercero, deberá cumplir y hacer cumplir los requisitos de seguridad Industrial, salud ocupacional y medio ambiente, remitiendo a YPFB la documentación correspondiente a los requisitos SMS para garantizar la correcta ejecución de la obra o proyecto, en el marco de cumplimiento de la normativa legal vigente establecida en la LGT 1939, DL HSOB 16998, DS 1996 y otras disposiciones legales aplicables a la actividad comprendida en el contrato de la actividad/obra/proyecto/servicio.
 14. Se deja claramente establecido la prohibición total y definitiva de ingreso a obra o ejecución de trabajos con pasantes y/o practicantes de la contratista y/o sub contratista en proyectos de YPFB.
 15. YPFB Corporación se reserva el derecho de solicitar nuevos requisitos de SySO que sean necesarios para garantizar la correcta ejecución de la actividad, cuyo objetivo es prevenir accidentes e incidentes que puedan producirse; mediante el cumplimiento de la legislación vigente en materia de SySO y los aspectos normativos y regulatorios de YPFB Corporación.
 16. La subcontratación de Servicios deberá ser previamente aprobada por YPFB y la Empresa Subcontratada deberá cumplir con todos y cada uno de los requisitos de SySO establecidos por YPFB para el CONTRATISTA.

1.6. FACTURACIÓN Y TRIBUTOS.


1.6.1. FACTURACIÓN.

La factura debe ser emitida de acuerdo a normativa vigente a nombre de Yacimientos Petrolíferos Fiscales Bolivianos consignando el Número de Identificación Tributaria (NIT) 1020269020.

La factura deberá emitirse en el momento que finalice la ejecución o la prestación efectiva del servicio o a momento de percibir el pago total o parcial, lo que ocurra primero, sin deducir las multas ni otros cargos.

El proponente deberá presentar fotocopia del Certificado de Inscripción en el Padrón Nacional de Contribuyentes (del original o del emitido por la Oficina Virtual del SIN) o fotocopia del Certificado del NIT. La actividad registrada en citado documento deberá guardar directa relación con el objeto del proceso de contratación.

Elaborado por:	Recibido por:	Aprobado por:
Jhonny Alcon Vargas RESPONSABLE DE INGENIERÍA Y PROYECTOS DISTRITO DE REDES DE GAS EL ALTO GRGD – Y.P.F.B.	Jhonny Alcon Vargas RESPONSABLE DE INGENIERÍA Y PROYECTOS DISTRITO DE REDES DE GAS EL ALTO GRGD – Y.P.F.B.	Jng. Ciro Figueroa Flores JEFE DE CONSTRUCCIONES DISTRITO DE REDES DE GAS EL ALTO GRGD – Y.P.F.B.
Ingeniero de Proyectos	Responsable de Ingeniería y Proyectos	Jefe Unidad Distrital de Construcciones

	YACIMIENTOS PETROLÍFEROS FISCALES BOLIVIANOS DISTRITO DE REDES DE GAS EL ALTO	RG-02-A-GCC
	OBRAS CIVILES CONSTRUCCIÓN DE RED SECUNDARIA POBLACIÓN DE KONANI, PROVINCIA AROMA – DEPARTAMENTO DE LA PAZ	Hoja: 9 de 101

En caso de otorgarse un anticipo el proveedor no está obligado a emitir factura, debiendo cumplir con lo dispuesto por el Artículo 19 del Decreto Supremo N°181.

1.6.2. TRIBUTOS.

El adjudicado declara que todos los tributos vigentes a la fecha y que puedan originarse directa o indirectamente en aplicación del contrato, son de su responsabilidad, no correspondiendo ningún reclamo posterior.

1.7. SEGUROS.

La empresa adjudicada, deberá presentar y mantener vigente de forma ininterrumpida durante todo el periodo del contrato la Póliza de Seguro especificada a continuación:

a. PÓLIZA TODO RIESGO DE CONSTRUCCIÓN

Durante la ejecución de la obra, el Contratista deberá mantener por su cuenta y cargo una póliza de Seguro adecuada, para asegurar contra todo riesgo, las obras en ejecución, materiales.

La misma que cubrirá las construcciones a efectuar de acuerdo a las especificaciones técnicas, el valor asegurado debe ser igual al valor de las obras. Deberá incluir además las coberturas de: errores de construcción, movimiento sísmico, inundación, tempestad, incendio, impericia, descuido, actos mal intencionados cometidos por los empleados y/o contratistas, remoción de escombros, periodo de mantenimiento amplio, gastos adicionales por horas extras y de aceleración, equipos y maquinaria del contratista y otras cobertura que vea necesarias el contratista.

b. SEGURO DE RESPONSABILIDAD CIVIL


Por daños a terceros, o bienes de terceros, por cualquier causa que durante la prestación del servicio pudiera ocasionar, sus equipos, personal y otros. Debe incluir las coberturas de: responsabilidad civil general (extracontractual), responsabilidad civil contractual, responsabilidad civil operacional, responsabilidad cruzada, responsabilidad civil de contratistas y subcontratistas. Incluyendo daños por gastos de aceleración de siniestros y extraordinarios y remoción de escombros dejando indemne a YPFB por cualquier suceso. **En esta póliza YPFB deberá figurar como un tercero.**

El límite de indemnización por evento y/o reclamos deberá ser por \$us. 10.000.-

c. PÓLIZA DE ACCIDENTES PERSONALES

Los trabajadores, funcionarios y empleados designados por la empresa adjudicada, deberán estar cubiertos bajo el Seguro de Accidentes Personales (que cubre gastos médicos, invalidez parcial permanente, invalidez total permanente y muerte), por lesiones corporales sufridas como consecuencia directa e inmediata de los accidentes que ocurran en el desempeño de su trabajo.

Elaborado por:	Recibido por:	Aprobado por:
Jhonny Alcon Vargas RESPONSABLE DE INGENIERÍA Y PROYECTOS DISTRITO DE REDES DE GAS EL ALTO GRGD – Y.P.F.B.	Jhonny Alcon Vargas RESPONSABLE DE INGENIERÍA Y PROYECTOS DISTRITO DE REDES DE GAS EL ALTO GRGD – Y.P.F.B.	Jng. Ciro Figueroa Flores JEFE DE CONSTRUCCIONES DISTRITO DE REDES DE GAS EL ALTO GRGD – Y.P.F.B.
Ingeniero de Proyectos	Responsable de Ingeniería y Proyectos	Jefe Unidad Distrital de Construcciones

	YACIMIENTOS PETROLÍFEROS FISCALES BOLIVIANOS DISTRITO DE REDES DE GAS EL ALTO	RG-02-A-GCC
	OBRAS CIVILES CONSTRUCCIÓN DE RED SECUNDARIA POBLACIÓN DE KONANI, PROVINCIA AROMA – DEPARTAMENTO DE LA PAZ	Hoja: 10 de 101

d. CONDICIONES ADICIONALES

- I. De suspenderse por cualquier razón la vigencia o cobertura de las Pólizas nominadas precedentemente, o bien se presente la existencia de eventos no cubiertos por las mismas; la empresa adjudicada, se hace enteramente responsable frente a YPFB, por todos los accidentes que haya podido sufrir su personal en el desempeño de sus funciones.
- II. La empresa adjudicada, deberá entregar una copia de las citadas pólizas a YPFB antes de la suscripción del contrato.

1.8. GARANTÍAS FINANCIERAS.

1.8.1. GARANTÍA DE SERIEDAD DE PROPUESTA.

A elección de la empresa (proponente o adjudicada, según corresponda) ésta podrá optar por uno de los siguientes instrumentos financieros:


- **Boleta de Garantía**, emitida por una Entidad Bancaria del Estado Plurinacional de Bolivia, registrada, autorizada y bajo control de la Autoridad de Supervisión del Sistema Financiero ASFI, a la orden/ a favor de Yacimientos Petrolíferos Fiscales Bolivianos, con las características expresas de **renovable, irrevocable y de ejecución inmediata** con vigencia de **90 días calendario** a partir de su emisión y por un importe equivalente al **1 %** del valor total de la propuesta económica.
- **Garantía a Primer Requerimiento**, emitida por una Entidad Bancaria del Estado Plurinacional de Bolivia, registrada, autorizada y bajo el control de la Autoridad de Supervisión del Sistema Financiero-ASFI, a la orden/a favor de Yacimientos Petrolíferos Fiscales Bolivianos, con las características expresas de **renovable, irrevocable y de ejecución a primer requerimiento** con vigencia de **90 días calendario** por un importe equivalente al **1 %** del valor total la propuesta económica.
- **Póliza de caución a Primer requerimiento**, emitida por una empresa aseguradora del Estado Plurinacional de Bolivia, registrada, autorizada y bajo el control de la Autoridad de Fiscalización y Control de Pensiones y Seguro a la orden/a favor de Yacimientos Petrolíferos Fiscales Bolivianos, con las características expresas de **renovable, irrevocable y de ejecución a primer requerimiento** con vigencia de **90 días calendario** a contar de la fecha prevista para la presentación de propuestas y por un importe equivalente de al menos a **1 %** del valor total de la propuesta económica.

1.8.2. GARANTÍA DE CUMPLIMIENTO DE CONTRATO

A elección de la empresa (proponente o adjudicada, según corresponda) ésta podrá optar por uno de los siguientes instrumentos financieros:

- **Boleta de Garantía**, emitida por una Entidad Bancaria del Estado Plurinacional de Bolivia, registrada, autorizada y bajo el control de la Autoridad de Supervisión del Sistema Financiero-ASFI, a la orden/a favor de Yacimientos Petrolíferos Fiscales Bolivianos, con características expresas de **renovable, irrevocable y de ejecución inmediata** con vigencia de **60 días calendario** adicionales a la vigencia del contrato, por un importe equivalente al **7 %** del valor total del contrato.

Elaborado por:	Recibido por:	Aprobado por:
Jhonny Alcon Vargas RESPONSABLE DE INGENIERÍA Y PROYECTOS DISTRITO DE REDES DE GAS EL ALTO GRGD – Y.P.F.B.	Jhonny Alcon Vargas RESPONSABLE DE INGENIERÍA Y PROYECTOS DISTRITO DE REDES DE GAS EL ALTO GRGD – Y.P.F.B.	Jng. Ciro Figueroa Flores JEFE DE CONSTRUCCIONES DISTRITO DE REDES DE GAS EL ALTO GRGD – Y.P.F.B.
Ingeniero de Proyectos	Responsable de Ingeniería y Proyectos	Jefe Unidad Distrital de Construcciones

	YACIMIENTOS PETROLÍFEROS FISCALES BOLIVIANOS DISTRITO DE REDES DE GAS EL ALTO	RG-02-A-GCC
	OBRAS CIVILES CONSTRUCCIÓN DE RED SECUNDARIA POBLACIÓN DE KONANI, PROVINCIA AROMA – DEPARTAMENTO DE LA PAZ	Hoja: 11 de 101

- **Garantía a Primer Requerimiento**, emitida por una Entidad Bancaria del Estado Plurinacional de Bolivia, registrada, autorizada y bajo el control de la Autoridad de Supervisión del Sistema Financiero-ASFI, a la orden/a favor de Yacimientos Petrolíferos Fiscales Bolivianos con características expresas de **renovable, irrevocable y de ejecución a primer requerimiento** con vigencia de **60 días calendario** adicionales a la vigencia del contrato, por un importe equivalente al **7 %** del valor total del contrato.
- **Póliza de caución a Primer requerimiento para Entidades Públicas**, emitida por una empresa aseguradora del Estado Plurinacional de Bolivia, registrada autorizada y bajo el control de la Autoridad de Fiscalización y Control de Pensiones y Seguros a la orden/ a favor de Yacimientos Petrolíferos Fiscales Bolivianos, con las características expresas de **renovable, irrevocable y de ejecución a primer requerimiento** con vigencia de **60 días calendario** adicionales a la vigencia del contrato, por un importe equivalente al **7 %** del valor total del contrato.
- **Retenciones**, el proponente podrá solicitar expresamente a Yacimientos Petrolíferos Fiscales Bolivianos, la retención del **7 %** de cada pago parcial recibido.

1.8.3. GARANTÍA DE CORRECTA INVERSIÓN DE ANTICIPO

A elección de la empresa (proponente o adjudicada, según corresponda) ésta podrá optar por uno de los siguientes instrumentos financieros:


- **Boleta de Garantía**, emitida por una Entidad Bancaria del Estado Plurinacional de Bolivia, registrada, autorizada y bajo el control de la Autoridad de Supervisión del Sistema Financiero-ASFI, a la orden/a favor de Yacimientos Petrolíferos Fiscales Bolivianos, con características expresas de **renovable, irrevocable y de ejecución inmediata** cuya vigencia será de **60 días calendario** por un importe equivalente al **100 %** monto del anticipo.
- **Garantía a Primer Requerimiento**, emitida por una Entidad Bancaria del Estado Plurinacional del Bolivia, registrada, autorizada y bajo el control de la Autoridad de Supervisión del Sistema Financiero-ASFI, a la orden/a favor de Yacimientos Petrolíferos Fiscales Bolivianos, con características expresas de **renovable, irrevocable y de ejecución a primer requerimiento** cuya vigencia será **60 días calendario**, por un importe equivalente al **100 %** del monto del anticipo.

1.8.4. GARANTÍA ADICIONAL A LA GARANTÍA DE CUMPLIMIENTO DE CONTRATO DE OBRA

A elección de la empresa (proponente o adjudicada, según corresponda) ésta podrá optar por uno de los siguientes instrumentos financieros:

- **Boleta de Garantía**, emitida por una Entidad Bancaria del estado Plurinacional del Bolivia, registrada y autorizada y bajo el control de la Autoridad de Supervisión del Sistema Financiero-ASFI a la orden/a favor de Yacimientos Petrolíferos Fiscales Bolivianos, con características expresas de **renovable, irrevocable y de ejecución a inmediata** con vigencia de **60 días calendario**, por un importe equivalente a la diferencia del ochenta y cinco por ciento (**85 %**) del Precio Referencial y el valor de su propuesta económica.

Elaborado por:	Recibido por:	Aprobado por:
Jhonny Alcon Vargas RESPONSABLE DE INGENIERÍA Y PROYECTOS DISTRITO DE REDES DE GAS EL ALTO GRGD – Y.P.F.B.	Jhonny Alcon Vargas RESPONSABLE DE INGENIERÍA Y PROYECTOS DISTRITO DE REDES DE GAS EL ALTO GRGD – Y.P.F.B.	Jng. Ciro Figueroa Flores JEFE DE CONSTRUCCIONES DISTRITO DE REDES DE GAS EL ALTO GRGD – Y.P.F.B.
Ingeniero de Proyectos	Responsable de Ingeniería y Proyectos	Jefe Unidad Distrital de Construcciones

	YACIMIENTOS PETROLÍFEROS FISCALES BOLIVIANOS DISTRITO DE REDES DE GAS EL ALTO	RG-02-A-GCC
	OBRAS CIVILES CONSTRUCCIÓN DE RED SECUNDARIA POBLACIÓN DE KONANI, PROVINCIA AROMA – DEPARTAMENTO DE LA PAZ	Hoja: 12 de 101

- Garantía a Primer Requerimiento**, emitida por una Entidad Bancaria del Estado Plurinacional de Bolivia, registrada, autorizada y bajo el control de la Autoridad de Supervisión del Sistema Financiero-ASFI, a la orden/a favor de Yacimientos Petrolíferos Fiscales Bolivianos, con características expresas de **renovable, irrevocable y de ejecución a primer requerimiento** con vigencia de **60 días calendario** adicionales a la vigencia del contrato, por un importe equivalente a la diferencia entre el ochenta y cinco por ciento (**85 %**) del Precio Referencial y el valor de su propuesta económica.

1.9. DISPOSICIONES AMBIENTALES.

La Empresa CONTRATISTA deberá dar estricto cumplimiento a los compromisos Ambientales aprobados a través del Documento Ambiental (solicitado por la Contratista a la firma del contrato) con el cual se obtuvo la Autorización Ambiental (Licencia Ambiental -LA-) para el proyecto, como también las disposiciones emitidas por la Autoridad Ambiental Competente al momento de otorgar la LA y otros requerimientos ambientales exigidos por el personal de YPF B del proyecto. Para el efecto, el CONTRATISTA deberá remitir a YPF B toda aquella documentación de respaldo que demuestre el cumplimiento de los Planes, Programas y Procedimientos. Para el efecto, el CONTRATISTA deberá remitir a YPF B, según el alcance del presente proyecto, la información solicitada en el Anexo "Requisitos de Protección Ambiental Contratistas", parte integral del presente documento.

Toda esta documentación de respaldo deberá demostrar el cumplimiento de la legislación aplicable, misma que será de insumo para la elaboración de los Informes de Monitoreo Ambiental que elabore YPF B cuando corresponda.

El CONTRATISTA acuerda dar cumplimiento con todas las disposiciones técnicas y administrativas establecidas en la legislación ambiental y forestal vigente, como también la reglamentación sectorial, normativa conexas y todo instrumento legal promulgado durante el periodo de vigencia del CONTRATO. En tal sentido y en caso de contravenciones a estas normas, leyes y/o regulaciones, el CONTRATISTA asume la responsabilidad y sus consecuencias, así como la reparación de estas, cuando corresponda.

De presentarse cualquier contingencia, eventualidad o suceso no deseado que provoque pérdidas, daños y/o perjuicios ambientales; el CONTRATISTA deberá comunicar inmediatamente a YPF B para que se proceda en el marco de la legislación aplicable. Por su parte, el CONTRATISTA tomará acciones inmediatas de prevención, mitigación y/o remediación. Para tal efecto, el mismo deberá remitir a YPF B informes, planillas, registros, comprobantes y toda documentación de respaldo que demuestre el cumplimiento del Plan de Contingencias.

La contratista se obliga a aplicar los lineamientos establecidos en el Anexo "Requisitos de Protección Ambiental Contratistas". Este anexo establece la generación de planillas de la gestión de residuos sólidos durante la ejecución del proyecto, además de solicitar un informe donde se detalle las acciones y lineamientos seguidos para una adecuada gestión de residuos sólidos.

1.10. EXPERIENCIA DE LA EMPRESA.

La experiencia general y específica del proponente será computada considerando las obras ejecutadas durante los últimos 10 años. La información provista por la empresa proponente en la presentación de propuestas debe estar respaldada por actas de entrega definitiva, certificado y/o documento que demuestre la conclusión de la obra.

Elaborado por:	Recibido por:	Aprobado por:
Jhonny Alcon Vargas RESPONSABLE DE INGENIERÍA Y PROYECTOS DISTRITO DE REDES DE GAS EL ALTO GRGD – Y.P.F.B.	Jhonny Alcon Vargas RESPONSABLE DE INGENIERÍA Y PROYECTOS DISTRITO DE REDES DE GAS EL ALTO GRGD – Y.P.F.B.	Jng. Ciro Figueroa Flores JEFE DE CONSTRUCCIONES DISTRITO DE REDES DE GAS EL ALTO GRGD – Y.P.F.B.
Ingeniero de Proyectos	Responsable de Ingeniería y Proyectos	Jefe Unidad Distrital de Construcciones

	YACIMIENTOS PETROLÍFEROS FISCALES BOLIVIANOS DISTRITO DE REDES DE GAS EL ALTO	RG-02-A-GCC
	OBRAS CIVILES CONSTRUCCIÓN DE RED SECUNDARIA POBLACIÓN DE KONANI, PROVINCIA AROMA – DEPARTAMENTO DE LA PAZ	Hoja: 13 de 101

EXPERIENCIA GENERAL DE LA EMPRESA

La sumatoria de la experiencia de la empresa proponente, deberá sumar al menos (1) una vez el monto del precio referencial establecido en el Documento Base de Contratación

EXPERIENCIA ESPECÍFICA DE LA EMPRESA

La sumatoria de la experiencia específica, de obras iguales o similares, de la empresa proponente, deberá sumar al menos 0,5 veces el monto del precio referencial establecido en el Documento Base de Contratación

OBRAS SIMILARES

Se consideran como obras similares aquellas en las cuales la empresa proponente haya realizado cualquiera de los siguientes trabajos:

- Obras civiles y/o mecánicas para la construcción de red secundaria
- Obras civiles y/o mecánicas para la construcción de gasoductos y redes primarias
- Obras civiles y/o mecánicas para la construcción de acometidas para gas natural
- Construcción de redes de agua potable, alcantarillado, telefonía, desagüé pluvial, sistemas de riego y/o cableado estructural.

1.11. EXPERIENCIA DEL PERSONAL CLAVE


Nº	FORMACIÓN	CARGO A DESEMPEÑAR	CANTIDAD REQUERIDA	EXPERIENCIA	CARGOS SIMILARES
1	INGENIERO CIVIL, INGENIERO MECÁNICO, INGENIERO INDUSTRIAL, INGENIERO PETROLERO, ARQUITECTO, CONSTRUCTOR CIVIL, INGENIERO EN CONSTRUCCIONES Y/O RAMAS AFINES DE LA INGENIERÍA O DE LA CONSTRUCCIÓN CON TÍTULO EN PROVISIÓN NACIONAL	RESIDENTE DE OBRA	1	GENERAL: 2 AÑOS ESPECIFICA: 1 AÑO EN CARGOS SIMILARES Y OBRAS SIMILARES (*)	FISCAL DE OBRAS, SUPERVISOR DE OBRAS, SUPERINTENDENTE DE OBRAS, DIRECTOR DE OBRAS O RESIDENTE DE OBRAS
2	PROFESIONAL, TÉCNICO O BACHILLER CERTIFICADO EN EL MANEJO DE PROGRAMAS ESPECIALIZADOS EN DIBUJO DIGITAL (EJM. AUTOCAD, VECTOR, CIVIL DESING)	DIBUJANTE	1	EXPERIENCIA ESPECIFICA: HABER REALIZADO EL DIBUJO DE PLANOS PARA AL MENOS 2 OBRAS DE CONSTRUCCIÓN	DIBUJANTE DE PLANOS, CADISTA, Y/O SIMILAR QUE INVOLUCRE EL DIBUJO DE PLANOS CONSTRUCTIVOS

(*) Las **Obras similares** se encuentran detalladas en el punto **EXPERIENCIA DE LA EMPRESA**.

NOTA:

1. En los casos en que correspondiese, la experiencia del personal clave podrá ser contabilizada antes de la obtención del título en provisión nacional y en caso de presentarse

Elaborado por:	Recibido por:	Aprobado por:
Jhonny Alcon Vargas RESPONSABLE DE INGENIERÍA Y PROYECTOS DISTRITO DE REDES DE GAS EL ALTO GRGD – Y.P.F.B.	Jhonny Alcon Vargas RESPONSABLE DE INGENIERÍA Y PROYECTOS DISTRITO DE REDES DE GAS EL ALTO GRGD – Y.P.F.B.	Jng. Ciro Figueroa Flores JEFE DE CONSTRUCCIONES DISTRITO DE REDES DE GAS EL ALTO GRGD – Y.P.F.B.
Ingeniero de Proyectos	Responsable de Ingeniería y Proyectos	Jefe Unidad Distrital de Construcciones

	YACIMIENTOS PETROLÍFEROS FISCALES BOLIVIANOS DISTRITO DE REDES DE GAS EL ALTO	RG-02-A-GCC
	OBRAS CIVILES CONSTRUCCIÓN DE RED SECUNDARIA POBLACIÓN DE KONANI, PROVINCIA AROMA – DEPARTAMENTO DE LA PAZ	Hoja: 14 de 101

sobre posición de fechas en el formulario correspondiente el tiempo traslapado será contabilizado una sola vez.

2. Los Documentos de Respaldo para todos los cargos son:


- **Residente de Obra:**
CERTIFICADO DE TRABAJO O ACTAS DE RECEPCIÓN DEFINITIVA DE LAS OBRAS O FORMULARIO DE CIERRE Y/O LIQUIDACIÓN DE OBRAS.
- **Dibujante de Planos AS-BUILT:**
CERTIFICADO DE TRABAJO.

1.12. PERSONAL TÉCNICO Y DE APOYO MÍNIMO REQUERIDO (OBLIGATORIO PERO NO SUJETO A EVALUACIÓN)

TABLA. PERSONAL TÉCNICO Y DE APOYO MÍNIMO REQUERIDO PARA LA EJECUCIÓN DE LAS OBRAS.

CARGO	FORMACIÓN	CANTIDAD	REQUERIMIENTO
1 SUPERVISOR SMS JUNIOR	Profesional de ing. en Medio Ambiente, Industrial, Petrolero, Químico, Civil, Forestal, Agrónomo, Recursos naturales, Lic. en Biología o Ecología.	1	POR EL TOTAL
2 CHOFER	-	1	
3 PLOMERO	-	1	
4 TOPÓGRAFO	TÉC. O LIC. EN TOPOGRAFÍA	1	
5 ALARIFE	-	1	
6 CAPATAZ	-	1	
7 ALBAÑIL Y/O MAESTRO	-	1	
8 MONITOR DE SySO	Profesional a nivel licenciatura en ingeniería o Técnico del área Industrial (mecánico, eléctrico, SMS o similares) Formación OBLIGATORIA (Cursos, seminarios, talleres, etc.) Sistemas de Gestión de Seguridad, salud ocupacional y Medio Ambiente (OHSAS 18001 - ISO 14001). Protección y prevención de incendios. Primeros Auxilios Básicos. Manejo Defensivo. Formación DESEABLE (Cursos, seminarios, talleres, etc.) Legislación en Seguridad, salud ocupacional y Medio Ambiente. Seguridad para trabajo en espacios confinados, trabajos de izaje de cargas, trabajo en excavaciones, trabajos en altura, Bloqueo y etiquetado, Identificación y control de factores de		POR CADA UNO DE LOS FRENTES SOLICITADOS

Elaborado por: Jhonny Alcon Vargas RESPONSABLE DE INGENIERÍA Y PROYECTOS DISTRITO DE REDES DE GAS EL ALTO GRGD – Y.P.F.B.	Recibido por: Jhonny Alcon Vargas RESPONSABLE DE INGENIERÍA Y PROYECTOS DISTRITO DE REDES DE GAS EL ALTO GRGD – Y.P.F.B.	Aprobado por: Jng. Ciro Figueroa Flores JEFE DE CONSTRUCCIONES DISTRITO DE REDES DE GAS EL ALTO GRGD – Y.P.F.B.
Ingeniero de Proyectos	Responsable de Ingeniería y Proyectos	Jefe Unidad Distrital de Construcciones

	YACIMIENTOS PETROLÍFEROS FISCALES BOLIVIANOS DISTRITO DE REDES DE GAS EL ALTO	RG-02-A-GCC
	OBRAS CIVILES CONSTRUCCIÓN DE RED SECUNDARIA POBLACIÓN DE KONANI, PROVINCIA AROMA – DEPARTAMENTO DE LA PAZ	Hoja: 15 de 101

		riesgo para la Salud, Manejo de sustancias peligrosas Experiencia <ul style="list-style-type: none"> • Experiencia general mínima de 2 años y experiencia específica mínima de 1 año en cargos similares en proyectos de gas y petróleo, construcción, y/o rubro industrial. • Experiencia específica: <ul style="list-style-type: none"> - Auditoría e inspección de actos y/o condiciones inseguras - Gestión de Equipos de protección personal (EPP) - Gestión de Permisos de trabajo <ul style="list-style-type: none"> - Conocimiento básico de sistemas de Gestión de Seguridad, Salud Ocupacional y Medio Ambiente (OHSAS 18001 - ISO 14001) 		
9	CAPATAZ	-	1	
10	ALBAÑIL Y/O MAESTRO (VACIADOR)	-	1	
11	AYUDANTE DE ALBAÑIL	-	1	
12	CUADRILLA DE EXCAVADORES	-	20	
13	OPERADOR DE CORTADORA DE DISCO/AMOLADORA	-	1	
14	OPERADOR DE MARTILLO ELÉCTRICO/NEUMÁTICO	-	1	
15	OPERADOR DE COMPACTADORA	-	1	

El CONTRATISTA deberá emplear el personal técnico mínimo mencionado en su propuesta, para llevar a cabo las funciones especificadas. Si el SUPERVISOR solicita el retiro de un miembro del personal o integrante de la fuerza laboral del CONTRATISTA, indicando las causas que motivan el pedido, el CONTRATISTA se ocupará de que dicha persona se retire de la Obra dentro de siete días y no tenga ninguna otra participación en los trabajos relacionados con el contrato.

2. CONDICIONES REQUERIDAS.


2.1. NORMATIVA APLICABLE AL PROCESO DE CONTRATACIÓN.

La normativa aplicable al presente proceso de contratación es el Reglamento de Contrataciones Directas en el Marco del Decreto Supremo N° 29506.

2.2. PLAZO DE EJECUCIÓN DE LA OBRA.

El plazo de ejecución se encuentra descrito en el siguiente cuadro, de acuerdo al tiempo establecido en días calendario; computables a partir de la emisión de la Orden de Proceder emitido por el Fiscal de Obra.

Elaborado por:	Recibido por:	Aprobado por:
Jhonny Alcon Vargas RESPONSABLE DE INGENIERÍA Y PROYECTOS DISTRITO DE REDES DE GAS EL ALTO GRGD – Y.P.F.B.	Jhonny Alcon Vargas RESPONSABLE DE INGENIERÍA Y PROYECTOS DISTRITO DE REDES DE GAS EL ALTO GRGD – Y.P.F.B.	Jng. Ciro Figueroa Flores JEFE DE CONSTRUCCIONES DISTRITO DE REDES DE GAS EL ALTO GRGD – Y.P.F.B.
Ingeniero de Proyectos	Responsable de Ingeniería y Proyectos	Jefe Unidad Distrital de Construcciones

	YACIMIENTOS PETROLÍFEROS FISCALES BOLIVIANOS DISTRITO DE REDES DE GAS EL ALTO	RG-02-A-GCC
	OBRAS CIVILES CONSTRUCCIÓN DE RED SECUNDARIA POBLACIÓN DE KONANI, PROVINCIA AROMA – DEPARTAMENTO DE LA PAZ	Hoja: 16 de 101


NOMBRE/DISTRITO/DESCRIPCIÓN	PLAZO DE EJECUCIÓN [Días Calendario]
OBRAS CIVILES CONSTRUCCIÓN DE RED SECUNDARIA POBLACIÓN DE KONANI, PROVINCIA AROMA – DEPARTAMENTO DE LA PAZ (SEGUNDA CONVOCATORIA)	45

Las Empresas Proponentes deberán ofertar un plazo de ejecución igual o menor al establecido y en ningún caso un plazo mayor al estimado.

2.3. UBICACIÓN DE LA OBRA.

Los trabajos de Construcción serán realizados en:

DETALLE	DATO
DEPARTAMENTO	LA PAZ
PROVINCIA	AROMA
POBLACIÓN	KONANI




2.4. FORMA DE PAGO DE LA OBRA.

Los pagos serán parciales, y de acuerdo a la solicitud de la Empresa CONTRATISTA, se realizar según planilla o certificado de avance aprobado por el Supervisor y Fiscal de Obras.

La EMPRESA adjudicada podrá solicitar anticipo.

Elaborado por:	Recibido por:	Aprobado por:
Jhonny Alcon Vargas RESPONSABLE DE INGENIERÍA Y PROYECTOS DISTRITO DE REDES DE GAS EL ALTO GRGD – Y.P.F.B.	Jhonny Alcon Vargas RESPONSABLE DE INGENIERÍA Y PROYECTOS DISTRITO DE REDES DE GAS EL ALTO GRGD – Y.P.F.B.	Jng. Ciro Figueroa Flores JEFE DE CONSTRUCCIONES DISTRITO DE REDES DE GAS EL ALTO GRGD – Y.P.F.B.
Ingeniero de Proyectos	Responsable de Ingeniería y Proyectos	Jefe Unidad Distrital de Construcciones

	YACIMIENTOS PETROLÍFEROS FISCALES BOLIVIANOS DISTRITO DE REDES DE GAS EL ALTO	RG-02-A-GCC
	OBRAS CIVILES CONSTRUCCIÓN DE RED SECUNDARIA POBLACIÓN DE KONANI, PROVINCIA AROMA – DEPARTAMENTO DE LA PAZ	Hoja: 17 de 101

2.5. MULTAS

Se han establecido multas para la presente especificación conforme el siguiente detalle:

MOTIVO DE LA MULTA	MULTA
POR EXCEDER EL PLAZO DE OBRA ESTABLECIDO.	1% POR CADA DÍA DE RETRASO DE ACUERDO AL MONTO TOTAL
POR CAMBIO DEL PERSONAL CLAVE	0,15 % DEL MONTO TOTAL DEL CONTRATO
POR DOS LLAMADAS DE ATENCIÓN SOBRE UN MISMO TEMA	0,20 % DEL MONTO TOTAL DEL CONTRATO

2.6. GARANTÍA DE LA OBRA.

Con el propósito de garantizar la calidad de la obra realizada, una vez firmada el acta de entrega definitiva, la empresa contratista deberá presentar una carta notariada en dos ejemplares originales correspondiente a la Garantía de Calidad de obra Realizada, dicho documento debe establecer que en un periodo de 2 años a partir de la recepción de obra, la empresa contratista debe subsanar de cualquier observación encontrada a causa de un trabajo deficiente en la obra. Ante este hecho, la empresa contratista deberá actuar de forma inmediata y asumir todos los costos en que se incurra por esta causa.

2.7. PROPUESTA TÉCNICA


ORGANIGRAMA

Las empresas proponentes deberán presentar un organigrama que contemple a todo el personal comprometido para la obra, este organigrama debe contemplar al personal técnico clave y de apoyo mínimo requerido (sujeto a evaluación).

NUMERO DE FRENTES A UTILIZAR

Las empresas proponentes deberán contemplar mínimamente **2 frentes** de trabajo para la presente obra.


Elaborado por:	Recibido por:	Aprobado por:
Jhonny Alcon Vargas RESPONSABLE DE INGENIERÍA Y PROYECTOS DISTRITO DE REDES DE GAS EL ALTO GRGD – Y.P.F.B.	Jhonny Alcon Vargas RESPONSABLE DE INGENIERÍA Y PROYECTOS DISTRITO DE REDES DE GAS EL ALTO GRGD – Y.P.F.B.	Jng. Ciro Figueroa Flores JEFE DE CONSTRUCCIONES DISTRITO DE REDES DE GAS EL ALTO GRGD – Y.P.F.B.
Ingeniero de Proyectos	Responsable de Ingeniería y Proyectos	Jefe Unidad Distrital de Construcciones

 <p>YPFB Corporación La Asociación más cercana a ti</p>	<p>YACIMIENTOS PETROLÍFEROS FISCALES BOLIVIANOS DISTRITO DE REDES DE GAS EL ALTO</p>	<p>RG-02-A-GCC</p>
	<p>OBRAS CIVILES CONSTRUCCIÓN DE RED SECUNDARIA POBLACIÓN DE KONANI, PROVINCIA AROMA – DEPARTAMENTO DE LA PAZ</p>	<p>Hoja: 18 de 101</p>

ANEXO 1

OBRAS CIVILES


Elaborado por:	Recibido por:	Aprobado por:
<p><i>Jhonny Alcon Vargas</i> RESPONSABLE DE INGENIERÍA Y PROYECTOS DISTRITO DE REDES DE GAS EL ALTO GRGD – Y.P.F.B.</p>	<p><i>Jhonny Alcon Vargas</i> RESPONSABLE DE INGENIERÍA Y PROYECTOS DISTRITO DE REDES DE GAS EL ALTO GRGD – Y.P.F.B.</p>	<p><i>Jng. Ciro Figueroa Flores</i> JEFE DE CONSTRUCCIONES DISTRITO DE REDES DE GAS EL ALTO GRGD – Y.P.F.B.</p>
<p>Ingeniero de Proyectos</p>	<p>Responsable de Ingeniería y Proyectos</p>	<p>Jefe Unidad Distrital de Construcciones</p>

 YPFB Corporación <small>La Asociación más grande del mundo</small>	YACIMIENTOS PETROLÍFEROS FISCALES BOLIVIANOS DISTRITO DE REDES DE GAS EL ALTO	RG-02-A-GCC
	OBRAS CIVILES CONSTRUCCIÓN DE RED SECUNDARIA POBLACIÓN DE KONANI, PROVINCIA AROMA – DEPARTAMENTO DE LA PAZ	Hoja: 19 de 101

ÍNDICE

1.	INSTALACIÓN DE FAENAS - PROVISIÓN Y COLOCADO DE LETREROS DE OBRA.	20
2.	MOVILIZACIÓN DE PERSONAL Y EQUIPO.	22
3.	REPLANTEO Y TRAZADO TOPOGRÁFICO.	24
4.	CORTE, ROTURA Y REMOCIÓN DE ACERA Y/O CUNETAS.	26
5.	CORTE ROTURA Y REMOCIÓN DE PAVIMENTO FLEXIBLE.	28
6.	CORTE, ROTURA Y REMOCIÓN DE CERÁMICA, BALDOSAS Y/O CORTEZAS ESPECIALES	30
7.	REMOCIÓN DE EMPEDRADO.	33
8.	REMOCIÓN DE LOSETA, ADOQUÍN Y/O PIEDRA COMANCHE.	34
9.	EXCAVACIÓN DE ZANJA TERRENO DURO.	36
10.	PROVISIÓN Y COLOCADO DE TUBERÍA DE PVC DN-3”.	39
11.	PROVISIÓN Y COLOCADO DE TUBERÍA DE PVC DN-4”.	41
12.	PROVISIÓN Y COLOCADO DE TUBERÍA DE PVC DN-6”.	42
13.	TENDIDO DE TUBERÍA.	44
14.	OBRAS CIVILES PARA FIJACIÓN PARA VÁLVULA DE P.E. Ø 40 MM.	46
15.	OBRAS CIVILES PARA FIJACIÓN PARA VÁLVULA DE P.E. Ø 63 MM.	48
16.	OBRAS CIVILES PARA FIJACIÓN PARA VÁLVULA DE P.E. Ø 90 MM.	49
17.	PROVISIÓN Y COLOCADO DE CINTA DE SEÑALIZACIÓN.	51
18.	PROVISIÓN Y COLOCADO DE PLAQUETAS DE SEÑALIZACIÓN HORIZONTAL.	53
19.	RELLENO Y COMPACTADO DE ZANJA CON TIERRA CERNIDA.	55
20.	RELLENO Y COMPACTADO DE ZANJA CON TIERRA COMÚN.	58
21.	REPOSICIÓN Y AFINADO DE ACERAS Y/O CUNETAS.	61
22.	REPOSICIÓN DE PAVIMENTO FLEXIBLE.	67
23.	REPOSICIÓN DE CERÁMICA, BALDOSAS Y/O CORTEZAS ESPECIALES C/PROVISIÓN.	72
24.	REPOSICIÓN DE EMPEDRADO.	73
25.	REPOSICIÓN DE LOSETA, ADOQUÍN Y PIEDRA COMANCHE.	75
26.	REPOSICIÓN DE PLOMERÍA Y ALCANTARILLADO.	77
27.	ELABORACIÓN DE PLANOS “AS-BUILT”.	79
28.	LIMPIEZA Y RETIRO DE ESCOMBROS.	81
29.	ELABORACIÓN DEL DATA BOOK.	83

Elaborado por:	Recibido por:	Aprobado por:
Jhonny Alcon Vargas RESPONSABLE DE INGENIERÍA Y PROYECTOS DISTRITO DE REDES DE GAS EL ALTO GRGD – Y.P.F.B.	Jhonny Alcon Vargas RESPONSABLE DE INGENIERÍA Y PROYECTOS DISTRITO DE REDES DE GAS EL ALTO GRGD – Y.P.F.B.	Jng. Ciro Figueroa Flores JEFE DE CONSTRUCCIONES DISTRITO DE REDES DE GAS EL ALTO GRGD – Y.P.F.B.
Ingeniero de Proyectos	Responsable de Ingeniería y Proyectos	Jefe Unidad Distrital de Construcciones

	YACIMIENTOS PETROLÍFEROS FISCALES BOLIVIANOS DISTRITO DE REDES DE GAS EL ALTO	RG-02-A-GCC
	OBRAS CIVILES CONSTRUCCIÓN DE RED SECUNDARIA POBLACIÓN DE KONANI, PROVINCIA AROMA – DEPARTAMENTO DE LA PAZ	Hoja: 20 de 101

1. INSTALACIÓN DE FAENAS - PROVISIÓN Y COLOCADO DE LETREROS DE OBRA.

UNIDAD: Global (GLB)

1.1 DEFINICIÓN.

Este Ítem comprende los trabajos necesarios para la Instalación de Faenas, siendo está emplazada en depósitos alquilados o la construcción de campamentos, además de ello involucra la colocación de letreros, informativos que deben estar localizados en sectores donde el Supervisor indique, (todo el material pertinente para una adecuada señalización en obra), limpieza del sector de emplazamiento, movilización, transportar, descargar, instalar, mantener, proveer maquinarias, herramientas y materiales necesarios para la ejecución de las obras.

El SUPERVISOR DE OBRA constatará que el equipo y materiales colocados en la obra, guarden concordancia con la lista de equipo ofertado por el CONTRATISTA y tenga relación con el cronograma de ejecución de las obras presentado en la misma oferta.

Asimismo comprende el traslado oportuno de todas las herramientas, maquinarias y equipo para la adecuada y correcta ejecución de las obras y la desmovilización del mismo una vez realizada la recepción final del Proyecto.

DETALLE	UNIDAD	CANTIDAD
DEPOSITO DE MATERIALES CON OFICINA	PZA	1
LETRERO DE OBRA	PZA	3

1.2 MATERIALES, HERRAMIENTAS Y EQUIPO.

El CONTRATISTA deberá disponer de depósitos para Garantizar que todos los materiales y accesorios entregados por YPFB, estén protegidos de las condiciones climáticas y otras externas que puedan afectar los mismos. Las condiciones mínimas para la instalación de faenas serán:


- Tablones de Madera o Piso de Cemento, etc.; como base de asiento para el material.
- Carpas o Semi-Sombras, Tinglados, etc.; para el resguardo del material del sol o lluvia.

1.3 PROCEDIMIENTO PARA LA EJECUCIÓN.

Respecto a la instalación de faenas, el CONTRATISTA deberá obtener la autorización del SUPERVISOR DE OBRA respecto a la ubicación de depósitos e instalaciones con anterioridad al inicio de obras, para realizar la movilización del equipo y personal a la obra, mismo que deberá ser apto para el acopio de material para obras mecánicas de YPFB. Para ello se deberá presentar al SUPERVISOR DE OBRA un Croquis; en el cual se indicara el lugar donde será emplazado el Depósito o Campamento para la Instalación de Faenas.

El CONTRATISTA hará uso de un espacio que se encuentre a no más de 500 metros del sector de construcción de la obra. Dicha ubicación debe ser autorizada por el SUPERVISOR DE OBRA. Este predio o sector será de uso exclusivo, para el resguardo de los materiales o accesorios quedando a responsabilidad del CONTRATISTA realizar la Correspondiente delimitación, para no tener

Elaborado por:	Recibido por:	Aprobado por:
Jhonny Alcon Vargas RESPONSABLE DE INGENIERÍA Y PROYECTOS DISTRITO DE REDES DE GAS EL ALTO GRGD – Y.P.F.B.	Jhonny Alcon Vargas RESPONSABLE DE INGENIERÍA Y PROYECTOS DISTRITO DE REDES DE GAS EL ALTO GRGD – Y.P.F.B.	Jng. Ciro Figueroa Flores JEFE DE CONSTRUCCIONES DISTRITO DE REDES DE GAS EL ALTO GRGD – Y.P.F.B.
Ingeniero de Proyectos	Responsable de Ingeniería y Proyectos	Jefe Unidad Distrital de Construcciones

	YACIMIENTOS PETROLÍFEROS FISCALES BOLIVIANOS DISTRITO DE REDES DE GAS EL ALTO	RG-02-A-GCC
	OBRAS CIVILES CONSTRUCCIÓN DE RED SECUNDARIA POBLACIÓN DE KONANI, PROVINCIA AROMA – DEPARTAMENTO DE LA PAZ	Hoja: 21 de 101

inconvenientes con otras actividades dentro de la Instalación de Faenas. En todo el desarrollo de la obra el CONTRATISTA deberá realizar la respectiva señalización para prevenir accidentes, siendo el responsable en cualquier situación donde no exista la misma.

La verificación de equipos y maquinaria la realizará el SUPERVISOR DE OBRA de acuerdo a la lista de equipo ofertado antes del inicio de la obra y durante la ejecución de la misma.

Respecto a los letreros de señalización, el SUPERVISOR DE OBRA acordará y aprobará el lugar de emplazamiento del o los letreros de señalización como de Obra, verificando la estructura portante de los mismos y todos los procedimientos que garanticen la estabilidad de los letreros, siendo el CONTRATISTA responsable de resguardarlos contra robos y destrucciones.

Los letreros de obra serán elaborados en lona con densidad de 18 onzas/m², con una impresión como mínimo de 1440 DPI de resolución, no aceptándose de ninguna manera trabajos con menor calidad.

Las dimensiones y diseño de los letreros será uniforme a nivel nacional, ver [Anexo 3 \(Planos y Gráficos\)](#).

La lona impresa deberá colocarse sobre una estructura metálica portante con un plancha de 0.50 mm como mínimo (plancha calamina plana) o el equivalente a la calamina N° 26, la cual deberá garantizar la estabilidad del letrero, en caso de necesidad se colocaran contrafuertes que permitan su adecuada estabilidad. Las estructuras portantes, serán preferentemente de perfiles metálicos (tubería de fierro galvanizado de 3"),

Los mismos serán fijados mediante tornillos a la tubería de fierro galvanizado de 3", las mismas que luego serán empotradas en el suelo, de tal manera que queden perfectamente firmes y verticales.

La altura de los letreros será uniforme a nivel nacional, verificar detalle letrero de obra.


En caso de requerirse fundaciones de hormigón Armado, las mismas deberán cumplir con todo lo establecido en las normas para hormigones y las especificaciones técnicas. Las lonas impresas, deberán cumplir con todo lo establecido en la calidad de impresión, que correrá por cuenta del CONTRATISTA.

Será de exclusiva responsabilidad del CONTRATISTA y a su costo el resguardar, mantener y reponer en caso de deterioro y sustracción de los letreros.

El CONTRATISTA deberá proveer y colocar letreros, los cuales deberán permanecer durante todo el tiempo que duren los trabajos en obra, los o los Letreros serán retirados **durante la Inspección de la entrega definitiva del Proyecto.**

Por otra parte el CONTRATISTA deberá proveer y colocar varios letreros de señalización y prevención los cuales deberán permanecer durante todo el tiempo que dure la obra y será de exclusiva responsabilidad del CONTRATISTA el resguardar, mantener y reponer en caso de deterioro o pérdida los mismos, los letreros deberán tener las leyendas de precaución y etc... la cantidad será cuantificada de acuerdo a la longitud de cada proyecto de acuerdo a ver [Anexo 3 \(Planos y Gráficos\)](#) estos letreros de señalización correrán por cuenta del CONTRATISTA.

Elaborado por:	Recibido por:	Aprobado por:
Jhonny Alcon Vargas RESPONSABLE DE INGENIERÍA Y PROYECTOS DISTRITO DE REDES DE GAS EL ALTO GRGD – Y.P.F.B.	Jhonny Alcon Vargas RESPONSABLE DE INGENIERÍA Y PROYECTOS DISTRITO DE REDES DE GAS EL ALTO GRGD – Y.P.F.B.	Jng. Ciro Figueroa Flores JEFE DE CONSTRUCCIONES DISTRITO DE REDES DE GAS EL ALTO GRGD – Y.P.F.B.
Ingeniero de Proyectos	Responsable de Ingeniería y Proyectos	Jefe Unidad Distrital de Construcciones

	YACIMIENTOS PETROLÍFEROS FISCALES BOLIVIANOS DISTRITO DE REDES DE GAS EL ALTO	RG-02-A-GCC
	OBRAS CIVILES CONSTRUCCIÓN DE RED SECUNDARIA POBLACIÓN DE KONANI, PROVINCIA AROMA – DEPARTAMENTO DE LA PAZ	Hoja: 22 de 101

1.4 MEDIDAS DE MITIGACIÓN AMBIENTAL.

El Contratista tomará todas las medidas razonables para proteger el medio ambiente (tanto dentro como fuera del Lugar de las Obras) y para limitar los daños y las alteraciones que se puedan crear a las personas y las propiedades como consecuencia de la contaminación, polvo, el ruido y otros resultados de sus operaciones en cumplimiento de la ley 1333. El Contratista velará por que las emisiones y las descargas superficiales y efluentes que se produzcan como resultado de sus actividades no excedan los valores señalados en las Especificaciones o dispuestas por las leyes aplicables.

El Contratista tomará, en todo momento, todas las precauciones razonables para mantener la salud y la seguridad del Personal del Contratista. En colaboración con las autoridades sanitarias locales, el Contratista se asegurará de que el Lugar de las Obras y cualesquiera lugares de alojamiento para el Personal del Contratista y el Personal del Contratante estén siempre provistos de personal médico, instalaciones de primeros auxilios y servicios de enfermería y ambulancia, y de que se tomen medidas adecuadas para satisfacer todos los requisitos en cuanto a bienestar e higiene, así como para prevenir epidemias.

El Contratista nombrará a un oficial de prevención de accidentes en el Lugar de las Obras, que se encargará de velar por la seguridad y la protección contra accidentes. Esa persona estará calificada para asumir dicha responsabilidad y tendrá autoridad para impartir instrucciones y tomar medidas de protección para evitar accidentes. Durante la ejecución de las Obras, el Contratista proporcionará todo lo que dicha persona necesita para ejercer esa responsabilidad y autoridad. El Contratista enviará al Ingeniero, a la mayor brevedad posible, información detallada sobre cualquier accidente que ocurra.

El Contratista mantendrá un registro y hará informes acerca de la salud, la seguridad y el bienestar de las personas, así como de los daños a la propiedad, según lo solicite razonablemente el Ingeniero.

1.5 MEDICIÓN Y FORMA DE PAGO.

El ítem de instalación de faenas será medido en forma global, en concordancia con lo establecido en los requerimientos técnicos, los cuales serán aprobados y reconocidos por el SUPERVISOR DE OBRA. La forma de pago se efectuara de acuerdo al precio unitario de la propuesta aceptada y deberá respaldarse con un registro fotográfico de cada actividad que se realice en el presente ítem.

Dicho precio será compensación total por los materiales, mano de obra, herramientas, equipo como otros gastos que sean necesarios para la adecuada y correcta ejecución de los trabajos, esto incluye el costo de provisión de el o los letreros y su respectiva colocación, la construcción o alquiler de depósitos para la instalación de faenas y/o la ocupación de vía. En ningún caso se admitirá letreros que no estén debidamente instalados.


2. MOVILIZACIÓN DE PERSONAL Y EQUIPO.

UNIDAD: Global (GLB)

2.1 DEFINICIÓN.

Este Ítem comprende los trabajos necesarios para la movilización de personal y equipo mínimo de acuerdo a la oferta técnica realizada por el CONTRATISTA.

Elaborado por:	Recibido por:	Aprobado por:
Jhonny Alcon Vargas RESPONSABLE DE INGENIERÍA Y PROYECTOS DISTRITO DE REDES DE GAS EL ALTO GRGD – Y.P.F.B.	Jhonny Alcon Vargas RESPONSABLE DE INGENIERÍA Y PROYECTOS DISTRITO DE REDES DE GAS EL ALTO GRGD – Y.P.F.B.	Jng. Ciro Figueroa Flores JEFE DE CONSTRUCCIONES DISTRITO DE REDES DE GAS EL ALTO GRGD – Y.P.F.B.
Ingeniero de Proyectos	Responsable de Ingeniería y Proyectos	Jefe Unidad Distrital de Construcciones

	YACIMIENTOS PETROLÍFEROS FISCALES BOLIVIANOS DISTRITO DE REDES DE GAS EL ALTO	RG-02-A-GCC
	OBRAS CIVILES CONSTRUCCIÓN DE RED SECUNDARIA POBLACIÓN DE KONANI, PROVINCIA AROMA – DEPARTAMENTO DE LA PAZ	Hoja: 23 de 101

2.2 MATERIALES, HERRAMIENTAS Y EQUIPO.

El CONTRATISTA proporcionará todos los materiales, herramientas y equipos necesarios como el personal mínimo, para la ejecución de los trabajos de movilización, los mismos deberán ser aprobados por el SUPERVISOR para el inicio del Proyecto.

2.3 PROCEDIMIENTO PARA LA EJECUCIÓN.

Los trabajos para la movilización de personal y equipo serán previos al inicio de obras, el CONTRATISTA realizará los siguientes trabajos: movilización del personal mínimo, transporte, carguío, descarguio de equipos y maquinarias.

Asimismo comprende el traslado oportuno de todo el personal y equipos para la adecuada y correcta ejecución de las obras y su retiro cuando ya no sean necesarios en las diferentes actividades del proyecto.

El SUPERVISOR verificará que el equipo en la obra, guarden concordancia con la lista de equipo ofertado por el CONTRATISTA y tenga relación con el cronograma de ejecución de las obras presentadas en la misma oferta.

2.4 MEDIDAS DE MITIGACIÓN AMBIENTAL.


El Contratista tomará todas las medidas razonables para proteger el medio ambiente (tanto dentro como fuera del Lugar de las Obras) y para limitar los daños y las alteraciones que se puedan crear a las personas y las propiedades como consecuencia de la contaminación, polvo, el ruido y otros resultados de sus operaciones en cumplimiento de la ley 1333. El Contratista velará por que las emisiones y las descargas superficiales y efluentes que se produzcan como resultado de sus actividades no excedan los valores señalados en las Especificaciones o dispuestas por las leyes aplicables.

El Contratista tomará, en todo momento, todas las precauciones razonables para mantener la salud y la seguridad del Personal del Contratista. En colaboración con las autoridades sanitarias locales, el Contratista se asegurará de que el Lugar de las Obras y cualesquiera lugares de alojamiento para el Personal del Contratista y el Personal del Contratante estén siempre provistos de personal médico, instalaciones de primeros auxilios y servicios de enfermería y ambulancia, y de que se tomen medidas adecuadas para satisfacer todos los requisitos en cuanto a bienestar e higiene, así como para prevenir epidemias.

El Contratista nombrará a un oficial de prevención de accidentes en el Lugar de las Obras, que se encargará de velar por la seguridad y la protección contra accidentes. Esa persona estará calificada para asumir dicha responsabilidad y tendrá autoridad para impartir instrucciones y tomar medidas de protección para evitar accidentes. Durante la ejecución de las Obras, el Contratista proporcionará todo lo que dicha persona necesita para ejercer esa responsabilidad y autoridad. El Contratista enviará al Ingeniero, a la mayor brevedad posible, información detallada sobre cualquier accidente que ocurra.

El Contratista mantendrá un registro y hará informes acerca de la salud, la seguridad y el bienestar de las personas, así como de los daños a la propiedad, según lo solicite razonablemente el Ingeniero.

Elaborado por:	Recibido por:	Aprobado por:
Jhonny Alcon Vargas RESPONSABLE DE INGENIERÍA Y PROYECTOS DISTRITO DE REDES DE GAS EL ALTO GRGD – Y.P.F.B.	Jhonny Alcon Vargas RESPONSABLE DE INGENIERÍA Y PROYECTOS DISTRITO DE REDES DE GAS EL ALTO GRGD – Y.P.F.B.	Jng. Ciro Figueroa Flores JEFE DE CONSTRUCCIONES DISTRITO DE REDES DE GAS EL ALTO GRGD – Y.P.F.B.
Ingeniero de Proyectos	Responsable de Ingeniería y Proyectos	Jefe Unidad Distrital de Construcciones

	YACIMIENTOS PETROLÍFEROS FISCALES BOLIVIANOS DISTRITO DE REDES DE GAS EL ALTO	RG-02-A-GCC
	OBRAS CIVILES CONSTRUCCIÓN DE RED SECUNDARIA POBLACIÓN DE KONANI, PROVINCIA AROMA – DEPARTAMENTO DE LA PAZ	Hoja: 24 de 101

2.5 MEDICIÓN Y FORMA DE PAGO.

El ítem de movilización de personal y equipo, será medido en forma global, en concordancia con lo establecido en los requerimientos técnicos, los cuales serán aprobados y reconocidos por el SUPERVISOR. La forma de pago se efectuara de acuerdo al precio unitario de la propuesta aceptada.

Dicho precio será compensación total por los materiales, mano de obra, herramientas, equipo y otros gastos que sean necesarios para la adecuada y correcta ejecución de los trabajos.

3. REPLANTEO Y TRAZADO TOPOGRÁFICO.

UNIDAD: Metros (m)

3.1 DEFINICIÓN.

Este ítem comprende todos los trabajos necesarios para realizar el replanteo, trazado y el marcado de las progresivas, uniones y accesorios de acuerdo a los planos de construcción y/o indicaciones del SUPERVISOR DE OBRA de Obra, de forma tal que se facilite la cuantificación de los volúmenes y áreas de ejecución, de igual manera se incluyen los trabajos topográficos de control de la obra durante todo el período de construcción, así como el registro de las diferentes superficies o coberturas encontradas en el Terreno, para ser consideradas en la cancelación a la empresa CONTRATISTA por su remoción y reposición, para ello se tendrá como base los planos de construcción y detalle del proyecto, como también las indicaciones adicionales por parte del SUPERVISOR DE OBRA.

3.2 MATERIALES, HERRAMIENTAS Y EQUIPO.

El CONTRATISTA, proporcionará todos los materiales, herramientas, equipos y personal necesarios (cinta métrica de 50 y 100 m, instrumentos de medición, pintura, etc.) y los que proponga el CONTRATISTA en análisis de precios unitarios para la ejecución de los trabajos, los cuales serán aprobados y verificados por el SUPERVISOR DE OBRA al inicio de la actividad.


3.3 PROCEDIMIENTO PARA LA EJECUCIÓN.

El personal técnico propuesto por el CONTRATISTA, RESIDENTE DE OBRA Y RESPONSABLE DE PLANOS (CADISTA) conjuntamente con el SUPERVISOR DE OBRA demarcara toda el área simultáneamente a los trabajos de tendido de red con progresivas pintadas cada 50 metros, el replanteo a realizar comprende:

a) Por una parte la Fijación de las distancias respecto a los bordillos, borde de pavimentos, acera o líneas municipales, que deberán guardar las tuberías de distribución, la ubicación definitiva de la línea de servicio, para que de acuerdo a los datos y los planos correspondientes se pueda proceder a la ubicación de puntos de referencia para una correcta alineación y permitir en cualquier momento el control y aprobación por parte de la Supervisión de la Obra.

b) La recopilación de todos los datos que permitan determinar los posibles obstáculos enterrados (cables, caños, etc.) para la ejecución de la zanja, en este caso el CONTRATISTA realizará los sondeos y averiguaciones respectivas. En base a los datos anteriores se deberá solicitar inspección a la

Elaborado por:	Recibido por:	Aprobado por:
Jhony Alcon Vargas RESPONSABLE DE INGENIERÍA Y PROYECTOS DISTRITO DE REDES DE GAS EL ALTO GRGD – Y.P.F.B.	Jhony Alcon Vargas RESPONSABLE DE INGENIERÍA Y PROYECTOS DISTRITO DE REDES DE GAS EL ALTO GRGD – Y.P.F.B.	Jng. Ciro Figueroa Flores JEFE DE CONSTRUCCIONES DISTRITO DE REDES DE GAS EL ALTO GRGD – Y.P.F.B.
Ingeniero de Proyectos	Responsable de Ingeniería y Proyectos	Jefe Unidad Distrital de Construcciones

	YACIMIENTOS PETROLÍFEROS FISCALES BOLIVIANOS DISTRITO DE REDES DE GAS EL ALTO	RG-02-A-GCC
	OBRAS CIVILES CONSTRUCCIÓN DE RED SECUNDARIA POBLACIÓN DE KONANI, PROVINCIA AROMA – DEPARTAMENTO DE LA PAZ	Hoja: 25 de 101

institución que corresponda para verificar sus ductos y la SUPERVISIÓN podrá determinar algunas modificaciones en el diseño si se diera el caso.

c) El replanteo de cada sector de trabajo deberá contar con la aprobación escrita del SUPERVISOR DE OBRA de Obra con anterioridad y deberá ser despejada de todo material u obstáculos antes de iniciar cualquier trabajo.

e) El replanteo deberá cuidar que el trazado no afecte la integridad de las infraestructuras como ser: a edificios patrimoniales, culturales, zonas sensibles ambientales y otros que han sido establecidos por las Gobernaciones o alcaldías.

En el proceso del replanteo las leyendas deberán ser pintadas en los muros y/o en las aceras de las casas existentes sin deformar la estética del lugar, teniendo en cuenta una distancia entre progresiva de 20 metros y en curvas una distancia de 10m.

NOTA: El CONTRATISTA previa a la excavación de las zanjas deberá replantear la ubicación de los servicios básicos, agua potable, alcantarillado sanitario, drenaje pluvial, y otros ductos que estuviesen en las cercanías del área donde se emplaza el proyecto, esto con el fin de evitar cualquier destrozo a las mismas. De obviar este aspecto el CONTRATISTA correrá con los gastos de reposición de la misma.

El Replanteo de Obra deberá realizarse con la presencia del SUPERVISOR DE OBRA, Residente de obra y de carácter obligatorio con el Encargado de la Elaboración de Planos As Built propuesto por el CONTRATISTA; dicho replanteo topográfico se realizara con la demarcación respectiva de: Trazos de referencia, Anchos de Franja, Dirección del Tendido de tubería, Cambio de Tramo por Eje de rasante municipal y Accesorios a utilizar, para ello se utilizara pintura de color azul. Las modificaciones o ampliaciones que se realicen posteriores al replanteo inicial serán demarcadas únicamente con pintura de color rojo. El CONTRATISTA deberá indicar claramente como distribuirá el número de Frentes de Trabajo propuestos, durante las distintas etapas del Proyecto una vez realizado el replanteo.


Con el fin de minimizar los daños en las fachadas de las viviendas, se realizara la demarcación del símbolo de Tapón, con las siguientes consideraciones: Pintado a una distancia no mayor a los 50 cm sobre el nivel de acera y el tamaño del mismo no excederá los 15 cm.

3.4 MEDIDAS DE MITIGACIÓN AMBIENTAL.

El Contratista tomará todas las medidas razonables para proteger el medio ambiente (tanto dentro como fuera del Lugar de las Obras) y para limitar los daños y las alteraciones que se puedan crear a las personas y las propiedades como consecuencia de la contaminación, polvo, el ruido y otros resultados de sus operaciones en cumplimiento de la ley 1333. El Contratista velará por que las emisiones y las descargas superficiales y efluentes que se produzcan como resultado de sus actividades no excedan los valores señalados en las Especificaciones o dispuestas por las leyes aplicables.

El Contratista tomará, en todo momento, todas las precauciones razonables para mantener la salud y la seguridad del Personal del Contratista. En colaboración con las autoridades sanitarias locales, el Contratista se asegurará de que el Lugar de las Obras y cualesquiera lugares de alojamiento para el Personal del Contratista y el Personal del Contratante estén siempre provistos de personal médico, instalaciones de primeros auxilios y servicios de enfermería y ambulancia, y de que se tomen medidas adecuadas para satisfacer todos los requisitos en cuanto a bienestar e higiene, así como para prevenir epidemias.

Elaborado por:	Recibido por:	Aprobado por:
Jhonny Alcon Vargas RESPONSABLE DE INGENIERÍA Y PROYECTOS DISTRITO DE REDES DE GAS EL ALTO GRGD – Y.P.F.B.	Jhonny Alcon Vargas RESPONSABLE DE INGENIERÍA Y PROYECTOS DISTRITO DE REDES DE GAS EL ALTO GRGD – Y.P.F.B.	Jng. Ciro Figueroa Flores JEFE DE CONSTRUCCIONES DISTRITO DE REDES DE GAS EL ALTO GRGD – Y.P.F.B.
Ingeniero de Proyectos	Responsable de Ingeniería y Proyectos	Jefe Unidad Distrital de Construcciones

	YACIMIENTOS PETROLÍFEROS FISCALES BOLIVIANOS DISTRITO DE REDES DE GAS EL ALTO	RG-02-A-GCC
	OBRAS CIVILES CONSTRUCCIÓN DE RED SECUNDARIA POBLACIÓN DE KONANI, PROVINCIA AROMA – DEPARTAMENTO DE LA PAZ	Hoja: 26 de 101

El Contratista nombrará a un oficial de prevención de accidentes en el Lugar de las Obras, que se encargará de velar por la seguridad y la protección contra accidentes. Esa persona estará calificada para asumir dicha responsabilidad y tendrá autoridad para impartir instrucciones y tomar medidas de protección para evitar accidentes. Durante la ejecución de las Obras, el Contratista proporcionará todo lo que dicha persona necesita para ejercer esa responsabilidad y autoridad. El Contratista enviará al Ingeniero, a la mayor brevedad posible, información detallada sobre cualquier accidente que ocurra.

El Contratista mantendrá un registro y hará informes acerca de la salud, la seguridad y el bienestar de las personas, así como de los daños a la propiedad, según lo solicite razonablemente el Ingeniero.

3.5 MEDICIÓN Y FORMA DE PAGO.

El replanteo realizado será medido en metros lineales y aprobado por el SUPERVISOR DE OBRA de Obra dicho precio será compensación total por las materias, mano de obra herramientas, equipo y otros gastos que sean necesarios para la adecuada y correcta ejecución de los trabajos de acuerdo al precio unitario de la propuesta aceptada.

4. CORTE, ROTURA Y REMOCIÓN DE ACERA Y/O CUNETETA.

UNIDAD: Metro Cuadrado (m2)

4.1 DEFINICIÓN.

Este ítem comprende los trabajos necesarios para el corte, rotura y remoción de aceras de hormigón, incluyendo la remoción del material por el que está constituido (empedrado, vaciado de hormigón y cualquier otro tipo de material existente por debajo), de esta manera descubrir el terreno definido en el replanteo para la ejecución de la zanja correspondiente a la red secundaria.

4.2 MATERIALES, HERRAMIENTAS Y EQUIPO.


El CONTRATISTA suministrara todas los materiales, herramientas y equipo apropiados (cortadora mecánica o amoladora, martillo eléctrico o neumático, herramientas menores) todo previa aprobación del SUPERVISOR DE OBRA de Obra para la ejecución de los trabajos señalados, de igual manera deberá mantener en obra todo el equipo ofertado en su propuesta para la ejecución de este Ítem, los mismos deberán estar operables durante toda la ejecución de la obra para evitar retrasos en el cronograma.

4.3 PROCEDIMIENTO PARA LA EJECUCIÓN.-

Los trabajos de corte, rotura y remoción de aceras de hormigón serán ejecutados de acuerdo al siguiente detalle:

- El corte será realizado de acuerdo a las dimensiones establecidas en los planos, especificaciones técnicas y en coordinación con el SUPERVISOR DE OBRA.
- Previo al corte, rotura y remoción del material el CONTRATISTA deberá hacer un reporte fotográfico a detalle con el fin de tener un antes y un después de la zona a ser intervenida, dicho reporte fotográfico será presentado en medio digital previo a la orden de proceder.

Elaborado por:	Recibido por:	Aprobado por:
Jhonny Alcon Vargas RESPONSABLE DE INGENIERÍA Y PROYECTOS DISTRITO DE REDES DE GAS EL ALTO GRGD – Y.P.F.B.	Jhonny Alcon Vargas RESPONSABLE DE INGENIERÍA Y PROYECTOS DISTRITO DE REDES DE GAS EL ALTO GRGD – Y.P.F.B.	Jng. Ciro Figueroa Flores JEFE DE CONSTRUCCIONES DISTRITO DE REDES DE GAS EL ALTO GRGD – Y.P.F.B.
Ingeniero de Proyectos	Responsable de Ingeniería y Proyectos	Jefe Unidad Distrital de Construcciones

	YACIMIENTOS PETROLÍFEROS FISCALES BOLIVIANOS DISTRITO DE REDES DE GAS EL ALTO	RG-02-A-GCC
	OBRAS CIVILES CONSTRUCCIÓN DE RED SECUNDARIA POBLACIÓN DE KONANI, PROVINCIA AROMA – DEPARTAMENTO DE LA PAZ	Hoja: 27 de 101

- La zona de trabajo debe estar perfectamente señalizada incluyendo a las vías alternas de ser el caso, a fin de evitar que peatones y otros obreros se acerquen mientras se ejecute el trabajo.
- Todo corte se realizara de manera rectilínea, simétrica y con el cuidado correspondiente, el área de intervención deberá cortarse de acuerdo con los límites especificados para la excavación y sólo podrán exceder dichos límites por autorización expresa del SUPERVISOR DE OBRA cuando existan razones técnicas para ello sobre la franja de tendido (ancho de corte 40 cm) o fuera de ella, caso contrario significara un área mayor a la autorizada por lo que deberá ir a costo del CONTRATISTA ,para la remoción deberá utilizar martillo neumático realizando puntadas en los tramos cortados y mover los mismos evitando así deteriorar otros tramos.
- Al utilizar la cortadora mecánica, el operador deberá necesariamente usar guantes protectores de cuero, zapatos con punta de acero, lentes de seguridad y mascarillas auto filtrantes para partículas.
- En caso de utilizar la amoladora se deberá humedecer la acera constantemente con el fin de evitar que el polvo afecte a los transeúntes, vecinos y demás trabajadores.
- La profundidad mínima del corte será del espesor de la acera o cuneta, de no respetarse dicha profundidad el SUPERVISOR DE OBRA podrá ordenar la profundización del corte a criterio; al existir daño adicional en el sector se realizara la remoción de la capa correspondiente para su reparación.

El CONTRATISTA deberá retirar los escombros existentes en el terreno, inmediatamente concluidos los trabajos de corte. Los escombros deberán ser retirados del lugar de trabajo en el día y dispuestos en los botaderos autorizados por el ente municipal, teniendo el debido cuidado con el medio ambiente.


El uso del combo u otra herramienta manual en la remoción de aceras queda terminantemente PROHIBIDO.

4.4 MEDIDAS DE MITIGACIÓN AMBIENTAL.

El Contratista tomará todas las medidas razonables para proteger el medio ambiente (tanto dentro como fuera del Lugar de las Obras) y para limitar los daños y las alteraciones que se puedan crear a las personas y las propiedades como consecuencia de la contaminación, polvo, el ruido y otros resultados de sus operaciones en cumplimiento de la ley 1333. El Contratista velará por que las emisiones y las descargas superficiales y efluentes que se produzcan como resultado de sus actividades no excedan los valores señalados en las Especificaciones o dispuestas por las leyes aplicables.

El Contratista tomará, en todo momento, todas las precauciones razonables para mantener la salud y la seguridad del Personal del Contratista. En colaboración con las autoridades sanitarias locales, el Contratista se asegurará de que el Lugar de las Obras y cualesquiera lugares de alojamiento para el Personal del Contratista y el Personal del Contratante estén siempre provistos de personal médico, instalaciones de primeros auxilios y servicios de enfermería y ambulancia, y de que se tomen medidas adecuadas para satisfacer todos los requisitos en cuanto a bienestar e higiene, así como para prevenir epidemias.

Elaborado por:	Recibido por:	Aprobado por:
Jhonny Alcon Vargas RESPONSABLE DE INGENIERÍA Y PROYECTOS DISTRITO DE REDES DE GAS EL ALTO GRGD – Y.P.F.B.	Jhonny Alcon Vargas RESPONSABLE DE INGENIERÍA Y PROYECTOS DISTRITO DE REDES DE GAS EL ALTO GRGD – Y.P.F.B.	Jng. Ciro Figueroa Flores JEFE DE CONSTRUCCIONES DISTRITO DE REDES DE GAS EL ALTO GRGD – Y.P.F.B.
Ingeniero de Proyectos	Responsable de Ingeniería y Proyectos	Jefe Unidad Distrital de Construcciones

	YACIMIENTOS PETROLÍFEROS FISCALES BOLIVIANOS DISTRITO DE REDES DE GAS EL ALTO	RG-02-A-GCC
	OBRAS CIVILES CONSTRUCCIÓN DE RED SECUNDARIA POBLACIÓN DE KONANI, PROVINCIA AROMA – DEPARTAMENTO DE LA PAZ	Hoja: 28 de 101

El Contratista nombrará a un oficial de prevención de accidentes en el Lugar de las Obras, que se encargará de velar por la seguridad y la protección contra accidentes. Esa persona estará calificada para asumir dicha responsabilidad y tendrá autoridad para impartir instrucciones y tomar medidas de protección para evitar accidentes. Durante la ejecución de las Obras, el Contratista proporcionará todo lo que dicha persona necesita para ejercer esa responsabilidad y autoridad. El Contratista enviará al Ingeniero, a la mayor brevedad posible, información detallada sobre cualquier accidente que ocurra.

El Contratista mantendrá un registro y hará informes acerca de la salud, la seguridad y el bienestar de las personas, así como de los daños a la propiedad, según lo solicite razonablemente el Ingeniero.

4.5 MEDICIÓN Y FORMA DE PAGO.

El ítem de corte y remoción de aceras de hormigón será medido en metros cuadrados, de acuerdo a las áreas netas ejecutadas y dimensiones establecidas en los planos y especificaciones técnicas, las cuales serán aprobadas por el SUPERVISOR DE OBRA.

La forma de pago se efectuara de acuerdo al precio unitario de la propuesta aceptada, cualquier imprevisto correrá por cuenta del CONTRATISTA.

Dicho pago será la compensación total por los materiales, mano de obra, herramientas, equipo y otros gastos que sean necesarios para la adecuada y correcta ejecución de los trabajos.

5. CORTE ROTURA Y REMOCIÓN DE PAVIMENTO FLEXIBLE.

UNIDAD: Metro Cuadrado (m²)

5.1 DEFINICIÓN.

Este ítem comprende todos los trabajos de corte, rotura y remoción de pavimento flexible según los planos establecidos y de acuerdo a lo señalado en el formulario de presentación de propuestas y/o instrucciones del SUPERVISOR DE OBRA.

Los pavimentos estarán repuestos bajo normas vigentes en el país o Gobierno Municipal local, entidad que otorgara un permiso para realizar el corte, rotura y remoción.

5.2 MATERIALES, HERRAMIENTAS Y EQUIPO.


El CONTRATISTA suministrara todas las herramientas, maquinaria y equipo apropiados, previa aprobación del SUPERVISOR DE OBRA al inicio de la actividad,

Para el Corte se utilizara:

- Cortadora de Hormigón con un disco de corte de 10 cm.
- Martillo neumático 3hp (mínimo)/Eléctrico.
- Compresora

El personal, encargado de ejecutar este ítem, deberá tener la experiencia necesaria que garantice la buena ejecución de los trabajos y el buen manejo de los equipos y herramientas a utilizar, los cuales deberán estar en perfectas condiciones de funcionamiento.

Elaborado por:	Recibido por:	Aprobado por:
Jhonny Alcon Vargas RESPONSABLE DE INGENIERÍA Y PROYECTOS DISTRITO DE REDES DE GAS EL ALTO GRGD – Y.P.F.B.	Jhonny Alcon Vargas RESPONSABLE DE INGENIERÍA Y PROYECTOS DISTRITO DE REDES DE GAS EL ALTO GRGD – Y.P.F.B.	Jng. Ciro Figueroa Flores JEFE DE CONSTRUCCIONES DISTRITO DE REDES DE GAS EL ALTO GRGD – Y.P.F.B.
Ingeniero de Proyectos	Responsable de Ingeniería y Proyectos	Jefe Unidad Distrital de Construcciones

	YACIMIENTOS PETROLÍFEROS FISCALES BOLIVIANOS DISTRITO DE REDES DE GAS EL ALTO	RG-02-A-GCC
	OBRAS CIVILES CONSTRUCCIÓN DE RED SECUNDARIA POBLACIÓN DE KONANI, PROVINCIA AROMA – DEPARTAMENTO DE LA PAZ	Hoja: 29 de 101

5.3 PROCEDIMIENTO PARA LA EJECUCIÓN.

El pavimento flexible, deberá cortarse de acuerdo a los límites especificados para la excavación, y sólo podrán exceder dichos límites por autorización expresa del SUPERVISOR DE OBRA, cuando existan razones técnicas para ello, El CONTRATISTA, previo al corte y remoción del material deberá hacer un reporte fotográfico a detalle con el fin de tener un antes y un después de la zona a ser intervenida. La zona de trabajo debe estar perfectamente señalizada incluyendo las vías alternas en caso de ser necesario.

Para ejecutar este ítem se deberá cumplir con los siguientes requisitos:

Al momento de realizar el corte del pavimento flexible, el operador deberá necesariamente usar guantes protectores de cuero, zapatos con punta de acero, lentes de seguridad, mascarillas auto filtrantes para partículas, con el fin de prevenir accidentes personales.

Para el corte se debe realizar un marcado rectilíneo, nítido y exacto en la Longitud del Corte, para no comprometer sectores fuera del área de Trabajo, los sectores que fuesen afectados fuera del área de trabajo deberán ser repuestos a costo del CONTRATISTA.

La superficie del corte debe quedar vertical, con una profundidad mayor o igual de la capa de rodadura (pavimento flexible), de igual manera harán cortes transversales cada metro, en toda la longitud del pavimento flexible a retirar. Posteriormente se procederá a la remoción de los escombros y se acopiarán para su retiro de la obra, en un sitio que no perjudique el tránsito vehicular.

El pavimento flexible y cunetas de hormigón, que esté fuera de los límites del corte especificado y que además sufra daño, a causa de procedimientos de corte inadecuado, deberá ser reconstruido por cuenta del CONTRATISTA.

El uso del Combo en la remoción de pavimento rígido y cunetas de hormigón queda terminantemente PROHIBIDO.


Cualquier material adicional, que se encuentre debajo del pavimento flexible y cunetas de hormigón, deberá ser removido de manera de que el terreno, quede apto para realizar la excavación de la zanja, sin ningún costo adicional.

Los escombros, de pavimento flexible, generados por los trabajos, deberán ser retirados del lugar de trabajo en el día y dispuestos en los botaderos autorizados por el ente municipal, considerando el cuidado del Medio Ambiente.

Los escombros, de pavimento flexible, generados por los trabajos, deberán ser retirados del lugar en el día y dispuestos en los botaderos autorizados por el ente municipal, considerando el cuidado del Medio Ambiente.

El CONTRATISTA, en todo el periodo que dure la obra tiene la obligación de realizar la señalización preventiva y colocación de medidas de seguridad que garanticen la perfecta identificación de la zona afectada y otorguen una total seguridad a los eventuales transeúntes.

Elaborado por:	Recibido por:	Aprobado por:
Jhonny Alcon Vargas RESPONSABLE DE INGENIERÍA Y PROYECTOS DISTRITO DE REDES DE GAS EL ALTO GRGD – Y.P.F.B.	Jhonny Alcon Vargas RESPONSABLE DE INGENIERÍA Y PROYECTOS DISTRITO DE REDES DE GAS EL ALTO GRGD – Y.P.F.B.	Jng. Ciro Figueroa Flores JEFE DE CONSTRUCCIONES DISTRITO DE REDES DE GAS EL ALTO GRGD – Y.P.F.B.
Ingeniero de Proyectos	Responsable de Ingeniería y Proyectos	Jefe Unidad Distrital de Construcciones

	YACIMIENTOS PETROLÍFEROS FISCALES BOLIVIANOS DISTRITO DE REDES DE GAS EL ALTO	RG-02-A-GCC
	OBRAS CIVILES CONSTRUCCIÓN DE RED SECUNDARIA POBLACIÓN DE KONANI, PROVINCIA AROMA – DEPARTAMENTO DE LA PAZ	Hoja: 30 de 101

5.4 MEDIDAS DE MITIGACIÓN AMBIENTAL.

El Contratista tomará todas las medidas razonables para proteger el medio ambiente (tanto dentro como fuera del Lugar de las Obras) y para limitar los daños y las alteraciones que se puedan crear a las personas y las propiedades como consecuencia de la contaminación, polvo, el ruido y otros resultados de sus operaciones en cumplimiento de la ley 1333. El Contratista velará por que las emisiones y las descargas superficiales y efluentes que se produzcan como resultado de sus actividades no excedan los valores señalados en las Especificaciones o dispuestas por las leyes aplicables.

El Contratista tomará, en todo momento, todas las precauciones razonables para mantener la salud y la seguridad del Personal del Contratista. En colaboración con las autoridades sanitarias locales, el Contratista se asegurará de que el Lugar de las Obras y cualesquiera lugares de alojamiento para el Personal del Contratista y el Personal del Contratante estén siempre provistos de personal médico, instalaciones de primeros auxilios y servicios de enfermería y ambulancia, y de que se tomen medidas adecuadas para satisfacer todos los requisitos en cuanto a bienestar e higiene, así como para prevenir epidemias.

El Contratista nombrará a un oficial de prevención de accidentes en el Lugar de las Obras, que se encargará de velar por la seguridad y la protección contra accidentes. Esa persona estará calificada para asumir dicha responsabilidad y tendrá autoridad para impartir instrucciones y tomar medidas de protección para evitar accidentes. Durante la ejecución de las Obras, el Contratista proporcionará todo lo que dicha persona necesita para ejercer esa responsabilidad y autoridad. El Contratista enviará al Ingeniero, a la mayor brevedad posible, información detallada sobre cualquier accidente que ocurra.

El Contratista mantendrá un registro y hará informes acerca de la salud, la seguridad y el bienestar de las personas, así como de los daños a la propiedad, según lo solicite razonablemente el Ingeniero.

5.5 MEDICIÓN Y FORMA DE PAGO.

El ítem de corte, rotura y remoción del pavimento flexible, será medido en metros cuadrados, tomando en cuenta únicamente los volúmenes netos ejecutados, de acuerdo a la longitud y ancho establecidos en los planos y autorizados por el SUPERVISOR DE OBRA. La forma de pago se efectuara de acuerdo al precio unitario de la propuesta aceptada.


Correrá por cuenta del CONTRATISTA cualquier área adicional que hubiera ejecutado para facilitar su trabajo o por cualquier otra causa no justificada y no aprobada debidamente por el SUPERVISOR DE OBRA.

Dicho pago será la compensación total por los materiales, mano de obra, herramientas, equipo y otros gastos, que sean necesarios para la adecuada y correcta ejecución de los trabajos. Cualquier imprevisto correrá por cuenta del CONTRATISTA.

6. CORTE, ROTURA Y REMOCIÓN DE CERÁMICA, BALDOSAS Y/O CORTEZAS ESPECIALES. UNIDAD: Metro Cuadrado (m2)

6.1 DEFINICIÓN.

Elaborado por:	Recibido por:	Aprobado por:
Jhonny Alcon Vargas RESPONSABLE DE INGENIERÍA Y PROYECTOS DISTRITO DE REDES DE GAS EL ALTO GRGD – Y.P.F.B.	Jhonny Alcon Vargas RESPONSABLE DE INGENIERÍA Y PROYECTOS DISTRITO DE REDES DE GAS EL ALTO GRGD – Y.P.F.B.	Jng. Ciro Figueroa Flores JEFE DE CONSTRUCCIONES DISTRITO DE REDES DE GAS EL ALTO GRGD – Y.P.F.B.
Ingeniero de Proyectos	Responsable de Ingeniería y Proyectos	Jefe Unidad Distrital de Construcciones

 YPFB Corporación <small>LA AMERIQUEANAS PETROLIFERAS BOLIVIANAS</small>	YACIMIENTOS PETROLÍFEROS FISCALES BOLIVIANOS DISTRITO DE REDES DE GAS EL ALTO	RG-02-A-GCC
	OBRAS CIVILES CONSTRUCCIÓN DE RED SECUNDARIA POBLACIÓN DE KONANI, PROVINCIA AROMA – DEPARTAMENTO DE LA PAZ	Hoja: 31 de 101

Este ítem comprende los trabajos necesarios para el corte rotura y remoción de cerámica, baldosas y/o cortezas especiales, por el cual está constituida (piedra, vaciado pobre de cemento, jardineras y cualquier otro tipo de material que no corresponda a lo estipulado en los Ítems del Proyecto), este ítem se ejecutara de acuerdo con los planos de construcción y/o instrucciones del SUPERVISOR DE OBRA.

6.2 MATERIALES, HERRAMIENTAS Y EQUIPO.

El CONTRATISTA proporcionara todos los materiales, herramientas y equipos necesarios (cortadoras mecánicas, martillos neumáticos y/o eléctricos), los cuales son imprescindibles para la ejecución de los trabajos, los mismos deberán ser aprobados por el SUPERVISOR DE OBRA al inicio de las actividades.

Se deberá proveer y mantener en obra todo el equipo ofertado en la propuesta para la ejecución de este Ítem, asimismo deberán estar operables durante todo el proceso de ejecución de la obra para evitar retrasos en el cronograma propuesto.

6.3 PROCEDIMIENTO PARA LA EJECUCIÓN.

Previo a realizar el corte, rotura y remoción del material deberá hacerse un reporte fotográfico a detalle con el fin de tener un antes y un después del sector a ser intervenido. El sector de trabajo debe estar perfectamente señalado incluyendo a las vías alternas de ser el caso, a fin de evitar que peatones que transitan por el sector se acerquen mientras se hace uso del equipo.


Para realizar el ítem se debe utilizar cortadora mecánica o amoladora previa autorización del SUPERVISOR DE OBRA, la misma debe estar en buenas condiciones para un buen uso, evitando así apertura de mayores áreas a las especificadas por el SUPERVISOR DE OBRA de obra de YPFB. El corte y rotura será realizada de acuerdo a las dimensiones establecidas en especificaciones y en coordinación con el SUPERVISOR DE OBRA de la obra, sin reconocimiento de pago por trabajos no autorizados. Está completamente prohibido el uso de combo para la remoción de cerámica y baldosa.

Al momento de utilizar el equipo para cortar, el operador del mismo deberá necesariamente usar guantes protectores de cuero, zapatos con punta de acero, lentes de seguridad, mascarillas auto filtrante para partículas, y con el fin de evitar que el polvo afecte a los transeúntes vecinos se deberá mojar toda el área de corte. En caso de utilizar la amoladora se deberá humedecer el área constantemente.

La profundidad mínima del Corte será del espesor de la carpeta (cerámica, baldosa, corteza especial), de no respetarse dicha profundidad el SUPERVISOR podrá ordenar la profundización del **corte** a criterio; al existir daño adicional en el sector se realizara la Remoción de la capa correspondiente, a costo del CONTRATISTA.

Posteriormente deberá realizar la demolición utilizando martillo eléctrico, previa autorización del SUPERVISOR DE OBRA, la misma debe estar en buenas condiciones para su buen uso, evitando así apertura de mayores áreas a las especificadas por el SUPERVISOR DE OBRA de obra de YPFB.

Elaborado por:	Recibido por:	Aprobado por:
Jhonny Alcon Vargas RESPONSABLE DE INGENIERÍA Y PROYECTOS DISTRITO DE REDES DE GAS EL ALTO GRGD – Y.P.F.B.	Jhonny Alcon Vargas RESPONSABLE DE INGENIERÍA Y PROYECTOS DISTRITO DE REDES DE GAS EL ALTO GRGD – Y.P.F.B.	Jng. Ciro Figueroa Flores JEFE DE CONSTRUCCIONES DISTRITO DE REDES DE GAS EL ALTO GRGD – Y.P.F.B.
Ingeniero de Proyectos	Responsable de Ingeniería y Proyectos	Jefe Unidad Distrital de Construcciones

	YACIMIENTOS PETROLÍFEROS FISCALES BOLIVIANOS DISTRITO DE REDES DE GAS EL ALTO	RG-02-A-GCC
	OBRAS CIVILES CONSTRUCCIÓN DE RED SECUNDARIA POBLACIÓN DE KONANI, PROVINCIA AROMA – DEPARTAMENTO DE LA PAZ	Hoja: 32 de 101

El ejecutor deberá retirar la cobertura existente en el terreno para la zanja, realizando el retiro de los mismos inmediatamente concluidos los trabajos de corte. Los escombros deberán ser retirados del lugar de trabajo y dispuestos en los botaderos autorizados por el ente municipal.

Si provocaran daños en estructuras adyacentes, taludes, abanicos aluviales, etc., o perjudica el desarrollo del proyecto debido a las labores de corte, rotura y/o demolición, será responsabilidad del CONTRATISTA, debiendo reparar, reponer o enmendar los daños por cuenta propia, sin que esto signifique una ampliación del plazo dado para la ejecución del trabajo.

6.4 MEDIDAS DE MITIGACIÓN AMBIENTAL.

El Contratista tomará todas las medidas razonables para proteger el medio ambiente (tanto dentro como fuera del Lugar de las Obras) y para limitar los daños y las alteraciones que se puedan crear a las personas y las propiedades como consecuencia de la contaminación, polvo, el ruido y otros resultados de sus operaciones en cumplimiento de la ley 1333. El Contratista velará por que las emisiones y las descargas superficiales y efluentes que se produzcan como resultado de sus actividades no excedan los valores señalados en las Especificaciones o dispuestas por las leyes aplicables.

El Contratista tomará, en todo momento, todas las precauciones razonables para mantener la salud y la seguridad del Personal del Contratista. En colaboración con las autoridades sanitarias locales, el Contratista se asegurará de que el Lugar de las Obras y cualesquiera lugares de alojamiento para el Personal del Contratista y el Personal del Contratante estén siempre provistos de personal médico, instalaciones de primeros auxilios y servicios de enfermería y ambulancia, y de que se tomen medidas adecuadas para satisfacer todos los requisitos en cuanto a bienestar e higiene, así como para prevenir epidemias.

El Contratista nombrará a un oficial de prevención de accidentes en el Lugar de las Obras, que se encargará de velar por la seguridad y la protección contra accidentes. Esa persona estará calificada para asumir dicha responsabilidad y tendrá autoridad para impartir instrucciones y tomar medidas de protección para evitar accidentes. Durante la ejecución de las Obras, el Contratista proporcionará todo lo que dicha persona necesita para ejercer esa responsabilidad y autoridad. El Contratista enviará al Ingeniero, a la mayor brevedad posible, información detallada sobre cualquier accidente que ocurra.


El Contratista mantendrá un registro y hará informes acerca de la salud, la seguridad y el bienestar de las personas, así como de los daños a la propiedad, según lo solicite razonablemente el Ingeniero.

6.5 MEDICIÓN Y FORMA DE PAGO.

El ítem de corte, rotura y remoción de cerámica, baldosa y/o cortezas especiales serán medidos en metros cuadrados, de acuerdo a las áreas netas ejecutadas y dimensiones establecidas en los planos, los cuales serán aprobados por el SUPERVISOR DE OBRA. La forma de pago se efectuara de acuerdo al precio unitario de la propuesta aceptada, cualquier imprevisto correrá por cuenta del CONTRATISTA.

Dicho pago será la compensación total por los materiales, mano de obra, herramientas, equipo y otros gastos que sean necesarios para la adecuada y correcta ejecución de los trabajos.

Elaborado por:	Recibido por:	Aprobado por:
Jhonny Alcon Vargas RESPONSABLE DE INGENIERÍA Y PROYECTOS DISTRITO DE REDES DE GAS EL ALTO GRGD – Y.P.F.B.	Jhonny Alcon Vargas RESPONSABLE DE INGENIERÍA Y PROYECTOS DISTRITO DE REDES DE GAS EL ALTO GRGD – Y.P.F.B.	Jng. Ciro Figueroa Flores JEFE DE CONSTRUCCIONES DISTRITO DE REDES DE GAS EL ALTO GRGD – Y.P.F.B.
Ingeniero de Proyectos	Responsable de Ingeniería y Proyectos	Jefe Unidad Distrital de Construcciones

	YACIMIENTOS PETROLÍFEROS FISCALES BOLIVIANOS DISTRITO DE REDES DE GAS EL ALTO	RG-02-A-GCC
	OBRAS CIVILES CONSTRUCCIÓN DE RED SECUNDARIA POBLACIÓN DE KONANI, PROVINCIA AROMA – DEPARTAMENTO DE LA PAZ	Hoja: 33 de 101

7. REMOCIÓN DE EMPEDRADO.

UNIDAD: Metro Cuadrado (m2)

7.1 DEFINICIÓN.

Este ítem comprende los trabajos necesarios para la remoción del empedrado del ancho de la zanja a excavar con el propósito de realizar la apertura de zanjas para la disposición de las tuberías de redes de gas.

En caso de encontrar pequeñas estructuras asociadas, como ser vaciados de cemento de pequeño espesor de baja resistencia, se realizará el picado de estas estructuras como parte de este ítem o cuando el SUPERVISOR lo indique y vea conveniente.

7.2 MATERIALES, HERRAMIENTAS Y EQUIPO.

El CONTRATISTA proporcionará todos los materiales, herramientas y equipos necesarios para la ejecución de los trabajos, los mismos deberán ser aprobados por el SUPERVISOR DE OBRA al Inicio de la actividad.

7.3 PROCEDIMIENTO PARA LA EJECUCIÓN.

Previo al retiro del material deberá hacerse un reporte fotográfico a detalle con el fin de tener un antes y un después de la zona a ser intervenida.


La remoción de piedra deberá ser manual y con el debido cuidado para evitar daños tanto de las instalaciones sanitarias o de agua potable así como de los cordones de acera y otras obras civiles existentes, utilizando las herramientas apropiadas de tal manera de evitar el deterioro a mayores áreas al especificado por el SUPERVISOR DE OBRA, debiendo el CONTRATISTA reponer todos los elementos dañados sin exigir pago extra. El CONTRATISTA deberá retirar la cobertura existente en el terreno para la zanja, acomodando los materiales retirados a un solo lado del trazo. Cuando dichos materiales tengan que ser reutilizados para la reposición, estos deberán estar correctamente apilados de forma que no interrumpan los otros trabajos o deberán ser transportados a un lugar adecuado hasta su reutilización. El material que no sea reutilizado deberá ser retirado inmediatamente.

El sector de trabajo debe estar perfectamente señalizado incluyendo a las vías alternas de ser el caso, a fin de evitar que peatones que transitan por el sector se acerquen mientras se realizan los trabajos resguardando así la seguridad de los transeúntes.

7.4 MEDIDAS DE MITIGACIÓN AMBIENTAL.

El Contratista tomará todas las medidas razonables para proteger el medio ambiente (tanto dentro como fuera del Lugar de las Obras) y para limitar los daños y las alteraciones que se puedan crear a las personas y las propiedades como consecuencia de la contaminación, polvo, el ruido y otros resultados de sus operaciones en cumplimiento de la ley 1333. El Contratista velará por que las emisiones y las descargas superficiales y efluentes que se produzcan como resultado de sus

Elaborado por:	Recibido por:	Aprobado por:
Jhonny Alcon Vargas RESPONSABLE DE INGENIERÍA Y PROYECTOS DISTRITO DE REDES DE GAS EL ALTO GRGD – Y.P.F.B.	Jhonny Alcon Vargas RESPONSABLE DE INGENIERÍA Y PROYECTOS DISTRITO DE REDES DE GAS EL ALTO GRGD – Y.P.F.B.	Jng. Ciro Figueroa Flores JEFE DE CONSTRUCCIONES DISTRITO DE REDES DE GAS EL ALTO GRGD – Y.P.F.B.
Ingeniero de Proyectos	Responsable de Ingeniería y Proyectos	Jefe Unidad Distrital de Construcciones

	YACIMIENTOS PETROLÍFEROS FISCALES BOLIVIANOS DISTRITO DE REDES DE GAS EL ALTO	RG-02-A-GCC
	OBRAS CIVILES CONSTRUCCIÓN DE RED SECUNDARIA POBLACIÓN DE KONANI, PROVINCIA AROMA – DEPARTAMENTO DE LA PAZ	Hoja: 34 de 101

actividades no excedan los valores señalados en las Especificaciones o dispuestas por las leyes aplicables.

El Contratista tomará, en todo momento, todas las precauciones razonables para mantener la salud y la seguridad del Personal del Contratista. En colaboración con las autoridades sanitarias locales, el Contratista se asegurará de que el Lugar de las Obras y cualesquiera lugares de alojamiento para el Personal del Contratista y el Personal del Contratante estén siempre provistos de personal médico, instalaciones de primeros auxilios y servicios de enfermería y ambulancia, y de que se tomen medidas adecuadas para satisfacer todos los requisitos en cuanto a bienestar e higiene, así como para prevenir epidemias.

El Contratista nombrará a un oficial de prevención de accidentes en el Lugar de las Obras, que se encargará de velar por la seguridad y la protección contra accidentes. Esa persona estará calificada para asumir dicha responsabilidad y tendrá autoridad para impartir instrucciones y tomar medidas de protección para evitar accidentes. Durante la ejecución de las Obras, el Contratista proporcionará todo lo que dicha persona necesita para ejercer esa responsabilidad y autoridad. El Contratista enviará al Ingeniero, a la mayor brevedad posible, información detallada sobre cualquier accidente que ocurra.

El Contratista mantendrá un registro y hará informes acerca de la salud, la seguridad y el bienestar de las personas, así como de los daños a la propiedad, según lo solicite razonablemente el Ingeniero.

7.5 MEDICIÓN Y FORMA DE PAGO.

La remoción de Empedrado será medido en metros cuadrados de acuerdo al área resultante de la longitud y ancho de la misma, siempre y cuando se encuentren aprobadas por el SUPERVISOR DE OBRA. Este Ítem será pagado de acuerdo al precio unitario de la propuesta aceptada. Dicho precio será la compensación total por los materiales, mano de obra, herramientas, equipo y otros gastos que sean necesarios para la adecuada y correcta ejecución de los trabajos.

8. REMOCIÓN DE LOSETA, ADOQUÍN Y/O PIEDRA COMANCHE.

UNIDAD: Metro Cuadrado (m2)


8.1 DEFINICIÓN.

Comprende el trabajo para remover la loseta, adoquín, y/o piedra comanche de acuerdo con los planos de construcción y/o instrucciones del SUPERVISOR DE OBRA, de esta manera descubrir el terreno definido en el replanteo para la ejecución de los trabajos correspondiente a la red secundaria.

8.2 MATERIALES, HERRAMIENTAS Y EQUIPO.

El CONTRATISTA proporcionará todos los materiales, herramientas y equipos necesarios para la ejecución de los trabajos, los mismos deberán ser aprobados por el SUPERVISOR DE OBRA al Inicio de la actividad.

Elaborado por:	Recibido por:	Aprobado por:
Jhonny Alcon Vargas RESPONSABLE DE INGENIERÍA Y PROYECTOS DISTRITO DE REDES DE GAS EL ALTO GRGD – Y.P.F.B.	Jhonny Alcon Vargas RESPONSABLE DE INGENIERÍA Y PROYECTOS DISTRITO DE REDES DE GAS EL ALTO GRGD – Y.P.F.B.	Jng. Ciro Figueroa Flores JEFE DE CONSTRUCCIONES DISTRITO DE REDES DE GAS EL ALTO GRGD – Y.P.F.B.
Ingeniero de Proyectos	Responsable de Ingeniería y Proyectos	Jefe Unidad Distrital de Construcciones

	YACIMIENTOS PETROLÍFEROS FISCALES BOLIVIANOS DISTRITO DE REDES DE GAS EL ALTO	RG-02-A-GCC
	OBRAS CIVILES CONSTRUCCIÓN DE RED SECUNDARIA POBLACIÓN DE KONANI, PROVINCIA AROMA – DEPARTAMENTO DE LA PAZ	Hoja: 35 de 101

8.3 PROCEDIMIENTO PARA LA EJECUCIÓN.

Previo a realizar la remoción del material deberá hacerse un reporte fotográfico a detalle con el fin de tener un antes y un después del sector a ser intervenido. El área de trabajo debe estar perfectamente señalado incluyendo a las vías alternas de ser el caso.

El retiro de la loseta, adoquín, y/o piedra comanche deberá ser manualmente y con el debido cuidado, para evitar daños al material encontrado, así como de los cordones de acera y otras obras civiles existentes, utilizando las herramientas apropiadas de tal manera de evitar el deterioro a mayores áreas al especificado por el SUPERVISOR DE OBRA, debiendo el CONTRATISTA reponer sin exigir pago extra, todos los elementos dañados.

Cuando dichos materiales tengan que ser reutilizados para la reposición, estos deberán estar correctamente apilados de forma que no interrumpan los otros trabajos o transportados a un lugar adecuado hasta su reutilización. El material que no sea reutilizado deberá ser retirado inmediatamente.

8.4 MEDIDAS DE MITIGACIÓN AMBIENTAL.


El Contratista tomará todas las medidas razonables para proteger el medio ambiente (tanto dentro como fuera del Lugar de las Obras) y para limitar los daños y las alteraciones que se puedan crear a las personas y las propiedades como consecuencia de la contaminación, polvo, el ruido y otros resultados de sus operaciones en cumplimiento de la ley 1333. El Contratista velará por que las emisiones y las descargas superficiales y efluentes que se produzcan como resultado de sus actividades no excedan los valores señalados en las Especificaciones o dispuestas por las leyes aplicables.

El Contratista tomará, en todo momento, todas las precauciones razonables para mantener la salud y la seguridad del Personal del Contratista. En colaboración con las autoridades sanitarias locales, el Contratista se asegurará de que el Lugar de las Obras y cualesquiera lugares de alojamiento para el Personal del Contratista y el Personal del Contratante estén siempre provistos de personal médico, instalaciones de primeros auxilios y servicios de enfermería y ambulancia, y de que se tomen medidas adecuadas para satisfacer todos los requisitos en cuanto a bienestar e higiene, así como para prevenir epidemias.

El Contratista nombrará a un oficial de prevención de accidentes en el Lugar de las Obras, que se encargará de velar por la seguridad y la protección contra accidentes. Esa persona estará calificada para asumir dicha responsabilidad y tendrá autoridad para impartir instrucciones y tomar medidas de protección para evitar accidentes. Durante la ejecución de las Obras, el Contratista proporcionará todo lo que dicha persona necesita para ejercer esa responsabilidad y autoridad. El Contratista enviará al Ingeniero, a la mayor brevedad posible, información detallada sobre cualquier accidente que ocurra.

El Contratista mantendrá un registro y hará informes acerca de la salud, la seguridad y el bienestar de las personas, así como de los daños a la propiedad, según lo solicite razonablemente el Ingeniero.

Elaborado por:	Recibido por:	Aprobado por:
Jhonny Alcon Vargas RESPONSABLE DE INGENIERÍA Y PROYECTOS DISTRITO DE REDES DE GAS EL ALTO GRGD – Y.P.F.B.	Jhonny Alcon Vargas RESPONSABLE DE INGENIERÍA Y PROYECTOS DISTRITO DE REDES DE GAS EL ALTO GRGD – Y.P.F.B.	Jng. Ciro Figueroa Flores JEFE DE CONSTRUCCIONES DISTRITO DE REDES DE GAS EL ALTO GRGD – Y.P.F.B.
Ingeniero de Proyectos	Responsable de Ingeniería y Proyectos	Jefe Unidad Distrital de Construcciones

	YACIMIENTOS PETROLÍFEROS FISCALES BOLIVIANOS DISTRITO DE REDES DE GAS EL ALTO	RG-02-A-GCC
	OBRAS CIVILES CONSTRUCCIÓN DE RED SECUNDARIA POBLACIÓN DE KONANI, PROVINCIA AROMA – DEPARTAMENTO DE LA PAZ	Hoja: 36 de 101

8.5 MEDICIÓN Y FORMA DE PAGO.

El retiro de la loseta, adoquín, y/o piedra comanche, se medirá en metros cuadrados, tomando en cuenta únicamente los volúmenes netos ejecutados, de acuerdo a la longitud y ancho establecidas en los planos y autorizadas por el SUPERVISOR DE OBRA.

El retiro de loseta, adoquín, y/o piedra comanche será ejecutado de acuerdo con los planos y las presentes especificaciones, medido según lo señalado y aprobado por el SUPERVISOR DE OBRA de Y.P.F.B., será pagado de acuerdo al precio unitario de la propuesta aceptada.

Dicho precio será compensación total por los materiales, mano de obra, herramientas, equipo y otros gastos que sean necesarios para la adecuada y correcta ejecución de los trabajos.

9. EXCAVACIÓN DE ZANJA TERRENO DURO.

UNIDAD: Metro Cubico (m³)

9.1 DEFINICIÓN.

Este ítem comprende los trabajos necesarios para la excavación en zanja en terreno duro esto con la finalidad de realizar el tendido de tuberías de PE en sus distintos diámetros, actividad a ser realizada de acuerdo a especificaciones, planos, gráficos y/o **instrucciones emitidas por el SUPERVISOR DE OBRA**, utilizando medios mecánicos o manuales. En este ítem se incluye cualquier desbroce superficial.

Y.P.F.B. no aceptará bajo ningún concepto, responsabilidad alguna por reclamos impuestos contra el ejecutor de la obra o por terceros, por daño ocasionado a instalaciones de otros servicios, aclarándose que en ningún caso podrá aducir desconocimiento de tales obstáculos.

De acuerdo a la naturaleza y características del suelo a excavar durante el Proyecto, se establece en este ítem el tipo de suelo:

Suelo clase III (duro - rocoso).- Material rocoso, conformado por rocas sueltas, conglomerados areniscos y todos aquellos suelos compactos.

9.2 MATERIALES, HERRAMIENTAS Y EQUIPO.

El CONTRATISTA proporcionará todos los materiales, herramientas y equipos necesarios (martillo neumático o eléctrico, palas, picotas, barretas, carretillas, etc.) para la ejecución de los trabajos, los mismos deberán ser aprobados por el SUPERVISOR DE OBRA al Inicio de la actividad


9.3 PROCEDIMIENTO PARA LA EJECUCIÓN.

Realizado el Correspondiente replanteo topográfico en Obra, el SUPERVISOR DE OBRA evaluará y aprobará cambios en el trazo del tendido.

Los trabajos de Excavación de zanja serán ejecutados una vez que los Ítems de replanteo, corte y remoción de coberturas correspondientes hayan sido ejecutados de acuerdo a las especificaciones técnicas. Se dará inicio al ítem de excavaciones siempre y cuando su inicio sea aprobado por el SUPERVISOR DE OBRA en cada tramo.

Durante todo el proceso de excavación, el CONTRATISTA pondrá el máximo cuidado para evitar

Elaborado por:	Recibido por:	Aprobado por:
Jhonny Alcon Vargas RESPONSABLE DE INGENIERÍA Y PROYECTOS DISTRITO DE REDES DE GAS EL ALTO GRGD – Y.P.F.B.	Jhonny Alcon Vargas RESPONSABLE DE INGENIERÍA Y PROYECTOS DISTRITO DE REDES DE GAS EL ALTO GRGD – Y.P.F.B.	Jng. Ciro Figueroa Flores JEFE DE CONSTRUCCIONES DISTRITO DE REDES DE GAS EL ALTO GRGD – Y.P.F.B.
Ingeniero de Proyectos	Responsable de Ingeniería y Proyectos	Jefe Unidad Distrital de Construcciones

	YACIMIENTOS PETROLÍFEROS FISCALES BOLIVIANOS DISTRITO DE REDES DE GAS EL ALTO	RG-02-A-GCC
	OBRAS CIVILES CONSTRUCCIÓN DE RED SECUNDARIA POBLACIÓN DE KONANI, PROVINCIA AROMA – DEPARTAMENTO DE LA PAZ	Hoja: 37 de 101

daños a estructuras y/o edificaciones que se hallen próximas al lugar de trabajo. Además tomará las medidas necesarias para evitar que sus trabajos interrumpan cualquier servicio existente como agua potable, alcantarillado, energía eléctrica, teléfono, etc. En caso de daño a los mismos el CONTRATISTA se hará responsable y a su costo realizara la reparación con personal calificado y/o cancelación por los daños resultantes, durante las excavaciones, incluyendo daños a las fundaciones, estructuras existentes en la zona, u otros en forma inmediata y a satisfacción del SUPERVISOR DE OBRA y el afectado (Pudiendo ser este un vecino de la OTB o bien una empresa privada o estatal).

Cuando la excavación haya alcanzado la profundidad y perfilado de acuerdo a los planos, se procederá a la limpieza con el retiro de todo tipo de material que pueda dañar la tubería de PE.

En caso de identificarse excavaciones de zanjas que no cumplan con la sección que se indica en los planos constructivos y especificaciones técnicas, el SUPERVISOR DE OBRA procederá de la siguiente manera:

Si en la sección, la profundidad y/o el ancho fuera menor a lo establecido, el CONTRATISTA está obligado a cumplir con la sección tipo, salvo la existencia de obstáculos insalvables a consideración del SUPERVISOR DE OBRA, quien analizara la forma de realizar la protección de tubería correspondiente, por ejemplo: el Uso de Hormigón o Fundas de Protección o ambas.

En caso de presencia de agua debido a nivel freático, rotura de tuberías de Agua Potable y/o Alcantarillado u otros imprevistos requerirá del uso de bombas de Achique para mantener el nivel de agua bajo control mientras duren los trabajos. Los costos adicionales de estas actividades estarán por cuenta del CONTRATISTA.

El CONTRATISTA tiene la obligación de realizar el relleno de la zanja en el mismo día de iniciada su excavación por lo que está bajo la responsabilidad del CONTRATISTA Incrementar la cantidad de personal o los frentes de trabajo y mejorar su organización para cumplir con el Cronograma establecido y así lograr las metas correspondientes al proyecto.


Si fuese necesario el CONTRATISTA deberá contar con el personal, equipo y herramientas necesarias para la ejecución de trabajos en horario nocturno, la autorización para la ejecución de trabajos en estos horarios, debe emanar del SUPERVISOR DE OBRA, previa verificación de la existencia de los medios necesarios para la ejecución.

Será responsabilidad del CONTRATISTA comunicar a los propietarios la fecha de ingreso por sus zonas así como responder por todos los daños resultantes de la ejecución de la obra por parte del CONTRATISTA, durante las excavaciones, incluyendo daños a las fundaciones, estructuras existentes en la zona, tuberías de agua, alcantarillado, cableados eléctricos, telefónicos y cualquier otro, los cuales deberán ser reparados a cuenta del CONTRATISTA en forma inmediata y a satisfacción del SUPERVISOR DE OBRA de Y.P.F.B. y el afectado (Pudiendo ser este el vecino o bien una empresa privada o estatal).

Todas las excavaciones serán hechas a cielo abierto de acuerdo a los planos del proyecto y según el replanteo autorizado por el SUPERVISOR DE OBRA. No se permitirá la ejecución de túneles, salvo casos de necesidad justificada con previa autorización del SUPERVISOR DE OBRA. La ejecución de la actividad conllevara la responsabilidad de reparación de daños si corresponde.

Los entubamientos (apuntalamientos y soportes) que sean necesarios para sostener los lados de la excavación deberán estar colocados para impedir cualquier desmoronamiento que afectara la

Elaborado por:	Recibido por:	Aprobado por:
Jhonny Alcon Vargas RESPONSABLE DE INGENIERÍA Y PROYECTOS DISTRITO DE REDES DE GAS EL ALTO GRGD – Y.P.F.B.	Jhonny Alcon Vargas RESPONSABLE DE INGENIERÍA Y PROYECTOS DISTRITO DE REDES DE GAS EL ALTO GRGD – Y.P.F.B.	Jng. Ciro Figueroa Flores JEFE DE CONSTRUCCIONES DISTRITO DE REDES DE GAS EL ALTO GRGD – Y.P.F.B.
Ingeniero de Proyectos	Responsable de Ingeniería y Proyectos	Jefe Unidad Distrital de Construcciones

 YPFB Corporación <small>LA AMERIQUEAN PETROLIUM COMPANY</small>	YACIMIENTOS PETROLÍFEROS FISCALES BOLIVIANOS DISTRITO DE REDES DE GAS EL ALTO	RG-02-A-GCC
	OBRAS CIVILES CONSTRUCCIÓN DE RED SECUNDARIA POBLACIÓN DE KONANI, PROVINCIA AROMA – DEPARTAMENTO DE LA PAZ	Hoja: 38 de 101

sección de trabajo o ponga en riesgo la seguridad del personal, estructuras o propiedades adyacentes. No se hará ningún pago adicional por razón de entibados.

Todos los materiales provenientes de excavaciones deben ser colocados hacia un lado de la zanja dejando un espacio libre de 20 centímetros, sin obstaculizar el trabajo y permitir el libre acceso a todas las partes de la zanja. Dichos materiales deben estar apilados y señalizados con cintas de precaución. El CONTRATISTA deberá notificar al SUPERVISOR DE OBRA con 48 horas de anticipación al inicio de cualquier excavación, con el objetivo de verificar secciones y efectuar las mediciones pertinentes.

Previsiones aplicables a la excavación

Cuando en la apertura de zanja se encuentren piedras de gran tamaño u obstrucciones que imposibiliten su remoción se procederá al colocado de fundas de protección de PVC, siempre y cuando el CONTRATISTA registre dicho incidente en el Libro de Órdenes, indicando el lugar, tipo de obstrucción, longitud, diámetro de la funda de protección requerida, anexando para ello el reporte fotográfico.

Sistemas Subterráneos.

a) Cruce con líneas enterradas existentes

- El CONTRATISTA debe ubicar cada uno de los puntos de cruce de la tubería HDPE con los sistemas existentes, en cada punto realizará la excavación con el objeto de determinar cómo se ejecutara el cruce.
- El CONTRATISTA realizará el cruce por debajo o encima del sistema existente bajo autorización del SUPERVISOR DE OBRA.
- La distancia mínima de separación del cruce que se genere con el Tendido de tubería de gas con otros sistemas, será de 30 cm o bajo evaluación del SUPERVISOR DE OBRA.


b) Paralelismo con líneas enterradas existentes

- Cuando el tendido se realice de forma paralela a otros sistemas subterráneos (en lo posible evitable), la tubería de HDPE llevara una funda de protección de PVC (provista de por el CONTRATISTA) a lo largo del tramo en cuestión. Además de ello la funda de protección deberá estar envuelta con cinta adicional de señalización (provista por el CONTRATISTA si corresponde); con el fin de diferenciarla de los demás servicios subterráneos.
- La separación mínima que se genere con el tendido de red secundaria de forma paralela a otros servicios deberá ser de 30 cm y/o bajo evaluación del SUPERVISOR DE OBRA.
- Cuando el contratista provea de fundas de protección de PVC y la cinta para realizar proteger y señalar las tubería de gas, estas deberán contar con su respectivo archivo fotográfico y deben ser verificadas y aprobadas por el SUPERVISOR DE OBRA.

Excavación para interconexiones

- El CONTRATISTA deberá realizar las excavaciones para interconexiones (Sección Tipo III), garantizando en todo momento las mejores condiciones para el Soldador de YPFB; para ello el CONTRATISTA deberá proporcionar Personal, Equipo y Herramientas mínimas para la extensión de la misma, en casos excepcionales (rotura, remoción y excavación) bajo la

Elaborado por:	Recibido por:	Aprobado por:
Jhonny Alcon Vargas RESPONSABLE DE INGENIERÍA Y PROYECTOS DISTRITO DE REDES DE GAS EL ALTO GRGD – Y.P.F.B.	Jhonny Alcon Vargas RESPONSABLE DE INGENIERÍA Y PROYECTOS DISTRITO DE REDES DE GAS EL ALTO GRGD – Y.P.F.B.	Jng. Ciro Figueroa Flores JEFE DE CONSTRUCCIONES DISTRITO DE REDES DE GAS EL ALTO GRGD – Y.P.F.B.
Ingeniero de Proyectos	Responsable de Ingeniería y Proyectos	Jefe Unidad Distrital de Construcciones

	YACIMIENTOS PETROLÍFEROS FISCALES BOLIVIANOS DISTRITO DE REDES DE GAS EL ALTO	RG-02-A-GCC
	OBRAS CIVILES CONSTRUCCIÓN DE RED SECUNDARIA POBLACIÓN DE KONANI, PROVINCIA AROMA – DEPARTAMENTO DE LA PAZ	Hoja: 39 de 101

aprobación del SUPERVISOR DE OBRA. Los volúmenes requeridos y aprobados por el SUPERVISOR DE OBRA serán cuantificados y cancelados.

9.4 MEDIDAS DE MITIGACIÓN AMBIENTAL.

El Contratista tomará todas las medidas razonables para proteger el medio ambiente (tanto dentro como fuera del Lugar de las Obras) y para limitar los daños y las alteraciones que se puedan crear a las personas y las propiedades como consecuencia de la contaminación, polvo, el ruido y otros resultados de sus operaciones en cumplimiento de la ley 1333. El Contratista velará por que las emisiones y las descargas superficiales y efluentes que se produzcan como resultado de sus actividades no excedan los valores señalados en las Especificaciones o dispuestas por las leyes aplicables.

El Contratista tomará, en todo momento, todas las precauciones razonables para mantener la salud y la seguridad del Personal del Contratista. En colaboración con las autoridades sanitarias locales, el Contratista se asegurará de que el Lugar de las Obras y cualesquiera lugares de alojamiento para el Personal del Contratista y el Personal del Contratante estén siempre provistos de personal médico, instalaciones de primeros auxilios y servicios de enfermería y ambulancia, y de que se tomen medidas adecuadas para satisfacer todos los requisitos en cuanto a bienestar e higiene, así como para prevenir epidemias.

El Contratista nombrará a un oficial de prevención de accidentes en el Lugar de las Obras, que se encargará de velar por la seguridad y la protección contra accidentes. Esa persona estará calificada para asumir dicha responsabilidad y tendrá autoridad para impartir instrucciones y tomar medidas de protección para evitar accidentes. Durante la ejecución de las Obras, el Contratista proporcionará todo lo que dicha persona necesita para ejercer esa responsabilidad y autoridad. El Contratista enviará al Ingeniero, a la mayor brevedad posible, información detallada sobre cualquier accidente que ocurra.

El Contratista mantendrá un registro y hará informes acerca de la salud, la seguridad y el bienestar de las personas, así como de los daños a la propiedad, según lo solicite razonablemente el Ingeniero.

9.5 MEDICIÓN Y FORMA DE PAGO.

Las excavaciones serán medidas en metros cúbicos, tomando en cuenta únicamente el volumen neto del trabajo ejecutado. Para el cómputo de los volúmenes se tomarán las dimensiones y profundidades indicadas en los planos y/o instrucciones escritas del SUPERVISOR DE OBRA.

Este ítem ejecutado en un todo de acuerdo con los planos de detalle a las presentes especificaciones, medido según lo señalado y aprobado por el SUPERVISOR DE OBRA, será cancelado al precio unitario de la propuesta aceptada.


Dicho precio será compensación total por los materiales, mano de obra, herramientas, equipo y otros gastos que sean necesarios para la adecuada y correcta ejecución de los trabajos.

10. PROVISIÓN Y COLOCADO DE TUBERÍA DE PVC DN-3”.

UNIDAD: Metros (m)

10.1 DEFINICIÓN.

Elaborado por:	Recibido por:	Aprobado por:
Jhonny Alcon Vargas RESPONSABLE DE INGENIERÍA Y PROYECTOS DISTRITO DE REDES DE GAS EL ALTO GRGD – Y.P.F.B.	Jhonny Alcon Vargas RESPONSABLE DE INGENIERÍA Y PROYECTOS DISTRITO DE REDES DE GAS EL ALTO GRGD – Y.P.F.B.	Jng. Ciro Figueroa Flores JEFE DE CONSTRUCCIONES DISTRITO DE REDES DE GAS EL ALTO GRGD – Y.P.F.B.
Ingeniero de Proyectos	Responsable de Ingeniería y Proyectos	Jefe Unidad Distrital de Construcciones

	YACIMIENTOS PETROLÍFEROS FISCALES BOLIVIANOS DISTRITO DE REDES DE GAS EL ALTO	RG-02-A-GCC
	OBRAS CIVILES CONSTRUCCIÓN DE RED SECUNDARIA POBLACIÓN DE KONANI, PROVINCIA AROMA – DEPARTAMENTO DE LA PAZ	Hoja: 40 de 101

Este ítem se refiere a la provisión y colocación de tubería PVC SCH E-40 DN-3", que servirá de encamisado y protegerá la red de gas a construir.

10.2 MATERIALES, HERRAMIENTAS Y EQUIPO.

La tubería PVC SCH E-40 DN-3", será provista por El CONTRATISTA, de acuerdo a los diámetros y longitudes que la obra requiera. EL CONTRATISTA es quien suministrará todo el material necesario, personal y otros elementos necesarios para la ejecución de este ítem.

10.3 PROCEDIMIENTO PARA LA EJECUCIÓN.

Las tuberías de PVC SCH E-40 DN-3" deben ser ubicada en todos los cruces y cunetas con la longitud y disposición previamente aprobadas por el SUPERVISOR DE OBRA de Y.P.F.B.

Se debe tener especial cuidado en no romper, fisurar o doblar la tubería PVC al momento de su colocación y al compactar la zanja.

TUBERÍAS DE PROTECCIÓN PVC - SCH E-40 DN 3"(PULGADAS)	
PRODUCTO	TUBERÍA DE PROTECCIÓN
MATERIAL	PVC
MEDIDAS	BARRA DE 6 METROS DE DIÁMETRO DE 3 " PULGADAS


10.4 MEDIDAS DE MITIGACIÓN AMBIENTAL.

El Contratista tomará todas las medidas razonables para proteger el medio ambiente (tanto dentro como fuera del Lugar de las Obras) y para limitar los daños y las alteraciones que se puedan crear a las personas y las propiedades como consecuencia de la contaminación, polvo, el ruido y otros resultados de sus operaciones en cumplimiento de la ley 1333. El Contratista velará por que las emisiones y las descargas superficiales y efluentes que se produzcan como resultado de sus actividades no excedan los valores señalados en las Especificaciones o dispuestas por las leyes aplicables.

El Contratista tomará, en todo momento, todas las precauciones razonables para mantener la salud y la seguridad del Personal del Contratista. En colaboración con las autoridades sanitarias locales, el Contratista se asegurará de que el Lugar de las Obras y cualesquiera lugares de alojamiento para el Personal del Contratista y el Personal del Contratante estén siempre provistos de personal médico, instalaciones de primeros auxilios y servicios de enfermería y ambulancia, y de que se tomen medidas adecuadas para satisfacer todos los requisitos en cuanto a bienestar e higiene, así como para prevenir epidemias.

El Contratista nombrará a un oficial de prevención de accidentes en el Lugar de las Obras, que se encargará de velar por la seguridad y la protección contra accidentes. Esa persona estará calificada para asumir dicha responsabilidad y tendrá autoridad para impartir instrucciones y tomar medidas de protección para evitar accidentes. Durante la ejecución de las Obras, el Contratista proporcionará todo lo que dicha persona necesita para ejercer esa responsabilidad y autoridad. El Contratista enviará al Ingeniero, a la mayor brevedad posible, información detallada sobre cualquier accidente que ocurra.

Elaborado por:	Recibido por:	Aprobado por:
Jhonny Alcon Vargas RESPONSABLE DE INGENIERÍA Y PROYECTOS DISTRITO DE REDES DE GAS EL ALTO GRGD – Y.P.F.B.	Jhonny Alcon Vargas RESPONSABLE DE INGENIERÍA Y PROYECTOS DISTRITO DE REDES DE GAS EL ALTO GRGD – Y.P.F.B.	Jng. Ciro Figueroa Flores JEFE DE CONSTRUCCIONES DISTRITO DE REDES DE GAS EL ALTO GRGD – Y.P.F.B.
Ingeniero de Proyectos	Responsable de Ingeniería y Proyectos	Jefe Unidad Distrital de Construcciones

	YACIMIENTOS PETROLÍFEROS FISCALES BOLIVIANOS DISTRITO DE REDES DE GAS EL ALTO	RG-02-A-GCC
	OBRAS CIVILES CONSTRUCCIÓN DE RED SECUNDARIA POBLACIÓN DE KONANI, PROVINCIA AROMA – DEPARTAMENTO DE LA PAZ	Hoja: 41 de 101

El Contratista mantendrá un registro y hará informes acerca de la salud, la seguridad y el bienestar de las personas, así como de los daños a la propiedad, según lo solicite razonablemente el Ingeniero.

10.5 MEDICIÓN Y FORMA DE PAGO.

La provisión y colocación de tubería PVC SCH E-40 DN-3" será medida por metro, con materiales y dimensiones aprobadas por el SUPERVISOR DE OBRA de Y.P.F.B. y compatibles con lo aquí especificado, será pagada sólo la longitud empleada en zanja y según el precio cotizado en la propuesta aceptada.

En este precio global están comprendidos todas las herramientas, mano de obra, material y transporte necesarios para la ejecución total de este ítem.

11. PROVISIÓN Y COLOCADO DE TUBERÍA DE PVC DN-4".

UNIDAD: Metros (m)

11.1 DEFINICIÓN.

Este ítem se refiere a la provisión y colocación de tubería PVC SCH E-40 DN-4", que servirá de encamisado y protegerá la red de gas a construir.

11.2 MATERIALES, HERRAMIENTAS Y EQUIPO.

La tubería PVC SCH E-40 DN-4", será provista por El CONTRATISTA, de acuerdo a los diámetros y longitudes que la obra requiera. EL CONTRATISTA es quien suministrará todo el material necesario, personal y otros elementos necesarios para la ejecución de este ítem.

11.3 PROCEDIMIENTO PARA LA EJECUCIÓN.

Las tuberías de PVC SCH E-40 DN-4" deben ser ubicada en todos los cruces y cunetas con la longitud y disposición previamente aprobadas por el SUPERVISOR DE OBRA de Y.P.F.B.


Se debe tener especial cuidado en no romper, fisurar o doblar la tubería PVC al momento de su colocación y al compactar la zanja.

TUBERÍAS DE PROTECCIÓN PVC - SCH E-40 DN 4"(PULGADAS)	
PRODUCTO	TUBERÍA DE PROTECCIÓN
MATERIAL	PVC
MEDIDAS	BARRA DE 6 METROS DE DIÁMETRO DE 4 " PULGADAS

11.4 MEDIDAS DE MITIGACIÓN AMBIENTAL.

El Contratista tomará todas las medidas razonables para proteger el medio ambiente (tanto dentro como fuera del Lugar de las Obras) y para limitar los daños y las alteraciones que se puedan crear a las personas y las propiedades como consecuencia de la contaminación, polvo, el ruido y otros resultados de sus operaciones en cumplimiento de la ley 1333. El Contratista velará por que las emisiones y las descargas superficiales y efluentes que se produzcan como resultado de sus

Elaborado por:	Recibido por:	Aprobado por:
Jhonny Alcon Vargas RESPONSABLE DE INGENIERÍA Y PROYECTOS DISTRITO DE REDES DE GAS EL ALTO GRGD – Y.P.F.B.	Jhonny Alcon Vargas RESPONSABLE DE INGENIERÍA Y PROYECTOS DISTRITO DE REDES DE GAS EL ALTO GRGD – Y.P.F.B.	Jng. Ciro Figueroa Flores JEFE DE CONSTRUCCIONES DISTRITO DE REDES DE GAS EL ALTO GRGD – Y.P.F.B.
Ingeniero de Proyectos	Responsable de Ingeniería y Proyectos	Jefe Unidad Distrital de Construcciones

	YACIMIENTOS PETROLÍFEROS FISCALES BOLIVIANOS DISTRITO DE REDES DE GAS EL ALTO	RG-02-A-GCC
	OBRAS CIVILES CONSTRUCCIÓN DE RED SECUNDARIA POBLACIÓN DE KONANI, PROVINCIA AROMA – DEPARTAMENTO DE LA PAZ	Hoja: 42 de 101

actividades no excedan los valores señalados en las Especificaciones o dispuestas por las leyes aplicables.

El Contratista tomará, en todo momento, todas las precauciones razonables para mantener la salud y la seguridad del Personal del Contratista. En colaboración con las autoridades sanitarias locales, el Contratista se asegurará de que el Lugar de las Obras y cualesquiera lugares de alojamiento para el Personal del Contratista y el Personal del Contratante estén siempre provistos de personal médico, instalaciones de primeros auxilios y servicios de enfermería y ambulancia, y de que se tomen medidas adecuadas para satisfacer todos los requisitos en cuanto a bienestar e higiene, así como para prevenir epidemias.

El Contratista nombrará a un oficial de prevención de accidentes en el Lugar de las Obras, que se encargará de velar por la seguridad y la protección contra accidentes. Esa persona estará calificada para asumir dicha responsabilidad y tendrá autoridad para impartir instrucciones y tomar medidas de protección para evitar accidentes. Durante la ejecución de las Obras, el Contratista proporcionará todo lo que dicha persona necesita para ejercer esa responsabilidad y autoridad. El Contratista enviará al Ingeniero, a la mayor brevedad posible, información detallada sobre cualquier accidente que ocurra.

El Contratista mantendrá un registro y hará informes acerca de la salud, la seguridad y el bienestar de las personas, así como de los daños a la propiedad, según lo solicite razonablemente el Ingeniero.

11.5 MEDICIÓN Y FORMA DE PAGO.

La provisión y colocación de tubería PVC SCH E-40 DN-4" será medida por metro, con materiales y dimensiones aprobadas por el SUPERVISOR DE OBRA de Y.P.F.B. y compatibles con lo aquí especificado, será pagada sólo la longitud empleada en zanja y según el precio cotizado en la propuesta aceptada.

En este precio global están comprendidos todas las herramientas, mano de obra, material y transporte necesarios para la ejecución total de este ítem.

12. PROVISIÓN Y COLOCADO DE TUBERÍA DE PVC DN-6".

UNIDAD: Metro (m).

12.1 DEFINICIÓN.

Este ítem se refiere a la provisión y colocación de tubería PVC SCH E-40 DN-6", que protegerá la red de gas a construir.


12.2 MATERIALES, HERRAMIENTAS Y EQUIPO.

La tubería PVC SCH E-40 DN-6", será provista por El CONTRATISTA, de acuerdo a los diámetros y longitudes que la obra requiera. EL CONTRATISTA es quien suministrará todo el material necesario, personal y otros elementos necesarios para la ejecución de este ítem.

12.3 PROCEDIMIENTO PARA LA EJECUCIÓN.

Las tuberías de PVC SCH E-40 DN-6" deben ser ubicadas en todos los cruces y cunetas con la longitud

Elaborado por:	Recibido por:	Aprobado por:
Jhonny Alcon Vargas RESPONSABLE DE INGENIERÍA Y PROYECTOS DISTRITO DE REDES DE GAS EL ALTO GRGD – Y.P.F.B.	Jhonny Alcon Vargas RESPONSABLE DE INGENIERÍA Y PROYECTOS DISTRITO DE REDES DE GAS EL ALTO GRGD – Y.P.F.B.	Jng. Ciro Figueroa Flores JEFE DE CONSTRUCCIONES DISTRITO DE REDES DE GAS EL ALTO GRGD – Y.P.F.B.
Ingeniero de Proyectos	Responsable de Ingeniería y Proyectos	Jefe Unidad Distrital de Construcciones

	YACIMIENTOS PETROLÍFEROS FISCALES BOLIVIANOS DISTRITO DE REDES DE GAS EL ALTO	RG-02-A-GCC
	OBRAS CIVILES CONSTRUCCIÓN DE RED SECUNDARIA POBLACIÓN DE KONANI, PROVINCIA AROMA – DEPARTAMENTO DE LA PAZ	Hoja: 43 de 101

y disposición previamente aprobadas por el Supervisor de Y.P.F.B.

Se debe tener especial cuidado en no romper, fisurar o doblar la tubería PVC al momento de su colocación y al compactar la zanja.

TUBERÍAS DE PROTECCIÓN PVC - SCH E-40 DN 6”(PULGADAS)	
PRODUCTO	TUBERÍA DE PROTECCIÓN
MATERIAL	PVC
MEDIDAS	BARRA DE 6 METROS DE DIÁMETRO DE 6 " PULGADAS

12.4 MEDIDAS DE MITIGACIÓN AMBIENTAL.

El Contratista tomará todas las medidas razonables para proteger el medio ambiente (tanto dentro como fuera del Lugar de las Obras) y para limitar los daños y las alteraciones que se puedan crear a las personas y las propiedades como consecuencia de la contaminación, polvo, el ruido y otros resultados de sus operaciones en cumplimiento de la ley 1333. El Contratista velará por que las emisiones y las descargas superficiales y efluentes que se produzcan como resultado de sus actividades no excedan los valores señalados en las Especificaciones o dispuestas por las leyes aplicables.

El Contratista tomará, en todo momento, todas las precauciones razonables para mantener la salud y la seguridad del Personal del Contratista. En colaboración con las autoridades sanitarias locales, el Contratista se asegurará de que el Lugar de las Obras y cualesquiera lugares de alojamiento para el Personal del Contratista y el Personal del Contratante estén siempre provistos de personal médico, instalaciones de primeros auxilios y servicios de enfermería y ambulancia, y de que se tomen medidas adecuadas para satisfacer todos los requisitos en cuanto a bienestar e higiene, así como para prevenir epidemias.

El Contratista nombrará a un oficial de prevención de accidentes en el Lugar de las Obras, que se encargará de velar por la seguridad y la protección contra accidentes. Esa persona estará calificada para asumir dicha responsabilidad y tendrá autoridad para impartir instrucciones y tomar medidas de protección para evitar accidentes. Durante la ejecución de las Obras, el Contratista proporcionará todo lo que dicha persona necesita para ejercer esa responsabilidad y autoridad. El Contratista enviará al Ingeniero, a la mayor brevedad posible, información detallada sobre cualquier accidente que ocurra.


El Contratista mantendrá un registro y hará informes acerca de la salud, la seguridad y el bienestar de las personas, así como de los daños a la propiedad, según lo solicite razonablemente el Ingeniero.

12.5 MEDICIÓN Y FORMA DE PAGO.

La provisión y colocación de tubería PVC SCH E-40 DN-6" será medida por metro, con materiales y dimensiones aprobadas por el Supervisor de Y.P.F.B. y compatibles con lo aquí especificado, será pagada sólo la longitud empleada en zanja y según el precio cotizado en la propuesta aceptada.

En este precio global están comprendidos todas las herramientas, mano de obra, material y transporte necesarios para la ejecución total de este ítem.

Elaborado por:	Recibido por:	Aprobado por:
Jhonny Alcon Vargas RESPONSABLE DE INGENIERÍA Y PROYECTOS DISTRITO DE REDES DE GAS EL ALTO GRGD – Y.P.F.B.	Jhonny Alcon Vargas RESPONSABLE DE INGENIERÍA Y PROYECTOS DISTRITO DE REDES DE GAS EL ALTO GRGD – Y.P.F.B.	Jng. Ciro Figueroa Flores JEFE DE CONSTRUCCIONES DISTRITO DE REDES DE GAS EL ALTO GRGD – Y.P.F.B.
Ingeniero de Proyectos	Responsable de Ingeniería y Proyectos	Jefe Unidad Distrital de Construcciones

	YACIMIENTOS PETROLÍFEROS FISCALES BOLIVIANOS DISTRITO DE REDES DE GAS EL ALTO	RG-02-A-GCC
	OBRAS CIVILES CONSTRUCCIÓN DE RED SECUNDARIA POBLACIÓN DE KONANI, PROVINCIA AROMA – DEPARTAMENTO DE LA PAZ	Hoja: 44 de 101

13. TENDIDO DE TUBERÍA.

UNIDAD: Metro (m)

13.1 DEFINICIÓN.

Este ítem comprende los trabajos necesarios para emplazar, descender y situar las tuberías, sobre una cama de material cernido o fino dentro la zanja, de acuerdo a los planos constructivos y al detalle y/o instrucciones del SUPERVISOR DE OBRA.

Será por cuenta del CONTRATISTA el traslado del material desde las instalaciones del almacén hasta el lugar del tendido de la obra

13.2 MATERIALES, HERRAMIENTAS Y EQUIPO.

El CONTRATISTA, proporcionará todos los materiales, herramientas y equipos necesarios (Eslingas, sogas, rodillos, etc.) para el traslado, tendido y la ejecución de los trabajos, mismos deberán ser aprobados por el SUPERVISOR DE OBRA al Inicio de la actividad.

Las tuberías para la construcción de redes serán provistas por Y.P.F.B. Bajo el siguiente detalle:

Nº	DESCRIPCIÓN	UNID.	CANTIDAD
1	TUBERÍA HDPE [40 mm]	[m]	3370
2	TUBERÍA HDPE [63 mm]	[m]	331
3	TUBERÍA HDPE [90 mm]	[m]	2329

13.3 PROCEDIMIENTO PARA LA EJECUCIÓN.

El CONTRATISTA pondrá a disposición todo el personal necesario para realizar el tendido de red, el mismo que se encargara de evitar cualquier daño en el manipuleo de las tuberías.


Los trabajos de Tendido de tubería comprenden las siguientes operaciones:

- La carga, transporte y descarga hasta el lugar de su instalación.
- Las maniobras y acarreo locales, para distribuir las a lo largo de las zanjas.
- Colocado de la tubería a las zanjas.
- Su alineación correcta, vertical y horizontal y la verificación de las mismas.
- El tendido de la tubería, se efectuara previa autorización del SUPERVISOR DE OBRA.
- Almacenamiento temporal en obra.

Cuando no sea posible, distribuir la tubería paralelamente a lo largo de la zanja, el CONTRATISTA podrá almacenar en sitios y en la forma que autorice el SUPERVISOR DE OBRA.

La tubería se debe apilar hasta 1.50 m. de altura como máximo, deberá almacenarse bajo techo y protegiéndolo contra los rayos del sol. Queda estrictamente prohibido que los tubos queden expuestos a los rayos solares por periodos mayores a tres días. La protección contra la radiación ultravioleta del sol, es especialmente importante para la tubería.

Elaborado por:	Recibido por:	Aprobado por:
Jhonny Alcon Vargas RESPONSABLE DE INGENIERÍA Y PROYECTOS DISTRITO DE REDES DE GAS EL ALTO GRGD – Y.P.F.B.	Jhonny Alcon Vargas RESPONSABLE DE INGENIERÍA Y PROYECTOS DISTRITO DE REDES DE GAS EL ALTO GRGD – Y.P.F.B.	Jng. Ciro Figueroa Flores JEFE DE CONSTRUCCIONES DISTRITO DE REDES DE GAS EL ALTO GRGD – Y.P.F.B.
Ingeniero de Proyectos	Responsable de Ingeniería y Proyectos	Jefe Unidad Distrital de Construcciones

	YACIMIENTOS PETROLÍFEROS FISCALES BOLIVIANOS DISTRITO DE REDES DE GAS EL ALTO	RG-02-A-GCC
	OBRAS CIVILES CONSTRUCCIÓN DE RED SECUNDARIA POBLACIÓN DE KONANI, PROVINCIA AROMA – DEPARTAMENTO DE LA PAZ	Hoja: 45 de 101

Previo a su instalación la tubería deberá estar libre de tierra, polvo o cualquier otro material que se encuentre en su interior, para ello, los extremos deben estar protegidos.

Entre las tareas principales, para el tendido de las tuberías, se observarán las siguientes normas:

- Una vez verificada que la zanja, cumpla con las especificaciones de excavación, se tendrá que cubrir el fondo de la misma con una manto de 15 cm de espesor con material fino, libre de piedras, cascotes y desperdicios.
- Una vez bajada la tubería al fondo de la zanja, deberá ser alineada.
- Las piezas de dispositivos mecánicos o de cualquier otra índole usada para remover las tuberías que se pongan en contacto con ellas, deberán ser de madera, cuero, o lona, para evitar que la dañe.
- La tubería se manejará e instalará de tal modo que no sufra esfuerzos causados por flexión. Sin embargo es permisible doblar ligeramente las tuberías al colocarlas en las zanjas y reflejarlas en sus juntas, de acuerdo a cada diámetro nominal para acomodarlas a una curva.
- Al proceder a su instalación, se evitará que penetre en su interior cualquier sustancia indeseable y se limpiarán las partes interiores de las juntas y de la tubería en su totalidad de acuerdo a norma.

El SUPERVISOR DE OBRA, comprobará mediante procedimiento, que tanto en planta como en perfil la tubería quede instalada con el alineamiento correcto.

Cuando se interrumpan los trabajos o al finalizar la jornada laboral, deberán taparse los extremos abiertos de las tuberías de tramos inconclusos, de manera que eviten penetrar en su interior materias extrañas, tierras, basuras, animales, etc.

En caso de realizar trabajos nocturnos de soldadura para realizarse para la unión de los tramos tendidos, el CONTRATISTA deberá contar con un generador monofásico (220voltios) con una capacidad mínima de 6 focos, para generar la suficiente electricidad y realizar el funcionamiento de los equipos de soldadura e iluminar la zona, los cuales deben estar debidamente autorizados por el SUPERVISOR DE OBRA.


Está Completamente PROHIBIDO que el CONTRATISTA, deje los extremos de la Tubería sin la Protección adecuada, para ello deberá colocar sin ningún costo adicional tapones removibles y reutilizables de consistencia Rígida, como ser: Goma, Plástico o Madera.

El Colocado del Tapón deberá garantizar la Hermeticidad necesaria para que ningún elemento o partícula pueda entrar al interior de la Tubería ya sea por infiltración o acción externa. El diseño del Tapón deberá ser Presentado al SUPERVISOR DE OBRA y este evaluará el mismo, de acuerdo a las consideraciones ya mencionadas para su aprobación.

Se deberá tener un Traslape máximo 0.40 m en tuberías menores o iguales a 63 mm a razón de evitar la mayor cantidad de longitud de pérdida de tubería por concepto de Soldadura de accesorios. Si el CONTRATISTA, No respetara esta longitud de traslape; quedara a su costo la reposición de la Tubería perdida, cuando se realice la posterior devolución de materiales.

El CONTRATISTA, ejecutará el tendido de la tubería con el número de frentes necesarios, coordinando las actividades para el tendido de la tubería con las obras civiles para cumplir los plazos establecidos.

Elaborado por:	Recibido por:	Aprobado por:
Jhonny Alcon Vargas RESPONSABLE DE INGENIERÍA Y PROYECTOS DISTRITO DE REDES DE GAS EL ALTO GRGD – Y.P.F.B.	Jhonny Alcon Vargas RESPONSABLE DE INGENIERÍA Y PROYECTOS DISTRITO DE REDES DE GAS EL ALTO GRGD – Y.P.F.B.	Jng. Ciro Figueroa Flores JEFE DE CONSTRUCCIONES DISTRITO DE REDES DE GAS EL ALTO GRGD – Y.P.F.B.
Ingeniero de Proyectos	Responsable de Ingeniería y Proyectos	Jefe Unidad Distrital de Construcciones

	YACIMIENTOS PETROLÍFEROS FISCALES BOLIVIANOS DISTRITO DE REDES DE GAS EL ALTO	RG-02-A-GCC
	OBRAS CIVILES CONSTRUCCIÓN DE RED SECUNDARIA POBLACIÓN DE KONANI, PROVINCIA AROMA – DEPARTAMENTO DE LA PAZ	Hoja: 46 de 101

13.4 MEDIDAS DE MITIGACIÓN AMBIENTAL.

El Contratista tomará todas las medidas razonables para proteger el medio ambiente (tanto dentro como fuera del Lugar de las Obras) y para limitar los daños y las alteraciones que se puedan crear a las personas y las propiedades como consecuencia de la contaminación, polvo, el ruido y otros resultados de sus operaciones en cumplimiento de la ley 1333. El Contratista velará por que las emisiones y las descargas superficiales y efluentes que se produzcan como resultado de sus actividades no excedan los valores señalados en las Especificaciones o dispuestas por las leyes aplicables.

El Contratista tomará, en todo momento, todas las precauciones razonables para mantener la salud y la seguridad del Personal del Contratista. En colaboración con las autoridades sanitarias locales, el Contratista se asegurará de que el Lugar de las Obras y cualesquiera lugares de alojamiento para el Personal del Contratista y el Personal del Contratante estén siempre provistos de personal médico, instalaciones de primeros auxilios y servicios de enfermería y ambulancia, y de que se tomen medidas adecuadas para satisfacer todos los requisitos en cuanto a bienestar e higiene, así como para prevenir epidemias.

El Contratista nombrará a un oficial de prevención de accidentes en el Lugar de las Obras, que se encargará de velar por la seguridad y la protección contra accidentes. Esa persona estará calificada para asumir dicha responsabilidad y tendrá autoridad para impartir instrucciones y tomar medidas de protección para evitar accidentes. Durante la ejecución de las Obras, el Contratista proporcionará todo lo que dicha persona necesita para ejercer esa responsabilidad y autoridad. El Contratista enviará al Ingeniero, a la mayor brevedad posible, información detallada sobre cualquier accidente que ocurra.

El Contratista mantendrá un registro y hará informes acerca de la salud, la seguridad y el bienestar de las personas, así como de los daños a la propiedad, según lo solicite razonablemente el Ingeniero.

13.5 MEDICIÓN Y FORMA DE PAGO.

El ítem de tendido de tubería será medido en metros de acuerdo a la tubería tendida según los planos y especificaciones técnicas. El pago se efectuara de acuerdo al precio unitario de la propuesta aceptada.

Dicho pago será la compensación total por los materiales, mano de obra, herramientas, equipo y otros gastos que sean necesarios para la adecuada y correcta ejecución de los trabajos.

14. OBRAS CIVILES PARA FIJACIÓN PARA VÁLVULA DE P.E. Ø 40 MM.

UNIDAD: Pieza (Pza)

14.1 DEFINICIÓN.

Este ítem comprende los trabajos necesarios para la construcción de la base de fijación para la válvula de HDPE, de acuerdo a la tipología, dimensiones y materiales indicados en los planos, incluyendo los trabajos de excavación, relleno, preparación, vaciado de hormigones, trabajos de albañilería, confección de asientos de las válvulas y otros; de tal manera que a la conclusión.

Elaborado por:	Recibido por:	Aprobado por:
Jhonny Alcon Vargas RESPONSABLE DE INGENIERÍA Y PROYECTOS DISTRITO DE REDES DE GAS EL ALTO GRGD – Y.P.F.B.	Jhonny Alcon Vargas RESPONSABLE DE INGENIERÍA Y PROYECTOS DISTRITO DE REDES DE GAS EL ALTO GRGD – Y.P.F.B.	Jng. Ciro Figueroa Flores JEFE DE CONSTRUCCIONES DISTRITO DE REDES DE GAS EL ALTO GRGD – Y.P.F.B.
Ingeniero de Proyectos	Responsable de Ingeniería y Proyectos	Jefe Unidad Distrital de Construcciones

	YACIMIENTOS PETROLÍFEROS FISCALES BOLIVIANOS DISTRITO DE REDES DE GAS EL ALTO	RG-02-A-GCC
	OBRAS CIVILES CONSTRUCCIÓN DE RED SECUNDARIA POBLACIÓN DE KONANI, PROVINCIA AROMA – DEPARTAMENTO DE LA PAZ	Hoja: 47 de 101

14.2 MATERIALES HERRAMIENTAS Y EQUIPO.

El CONTRATISTA proporcionará todos los materiales, herramientas y equipos necesarios (Material aislante de PVC, abrazaderas y espárragos de sujeción, tubo guía, etc.), para la ejecución de los trabajos, los mismos que deberán ser aprobados por el SUPERVISOR DE OBRA al inicio de la actividad. La campana para la válvula será provista por el CONTRATISTA.

14.3 PROCEDIMIENTO PARA LA EJECUCIÓN.

Los trabajos de obras civiles para fijación de válvula HDPE serán elaborados con hormigón ciclópeo, capaz de soportar las torsiones y desplazamientos que se realicen al efectuar la apertura o cierre de la válvula. La base tendrá forma rectangular, con dos soportes en el lugar donde será realizado la fijación de la tubería y el asentamiento de la válvula. El tamaño de la base de sujeción varía de acuerdo al diámetro de la válvula, (Ver Sección Gráficos)

La campana para la válvula deberá ser fijada a la acera con un vaciado hasta la profundidad de 40 cm de manera que esta quede perpendicular al eje de la válvula, estable e inamovible. Ver [Anexo 3 \(Planos y Gráficos\)](#). La campana para la válvula deberá ser fijada a la vereda con un vaciado alrededor de esta, hasta la profundidad que tenga la campana de manera que esta quede perpendicular al eje de la válvula, estable e inamovible.

El material aislante de PVC, las abrazaderas de sujeción y los espárragos para la sujeción de la tubería y el tubo guía serán provistos por el CONTRATISTA. La campana para la válvula será provistos por Y.P.F.B.


14.4 MEDIDAS DE MITIGACIÓN AMBIENTAL.

El Contratista tomará todas las medidas razonables para proteger el medio ambiente (tanto dentro como fuera del Lugar de las Obras) y para limitar los daños y las alteraciones que se puedan crear a las personas y las propiedades como consecuencia de la contaminación, polvo, el ruido y otros resultados de sus operaciones en cumplimiento de la ley 1333. El Contratista velará por que las emisiones y las descargas superficiales y efluentes que se produzcan como resultado de sus actividades no excedan los valores señalados en las Especificaciones o dispuestas por las leyes aplicables.

El Contratista tomará, en todo momento, todas las precauciones razonables para mantener la salud y la seguridad del Personal del Contratista. En colaboración con las autoridades sanitarias locales, el Contratista se asegurará de que el Lugar de las Obras y cualesquiera lugares de alojamiento para el Personal del Contratista y el Personal del Contratante estén siempre provistos de personal médico, instalaciones de primeros auxilios y servicios de enfermería y ambulancia, y de que se tomen medidas adecuadas para satisfacer todos los requisitos en cuanto a bienestar e higiene, así como para prevenir epidemias.

El Contratista nombrará a un oficial de prevención de accidentes en el Lugar de las Obras, que se encargará de velar por la seguridad y la protección contra accidentes. Esa persona estará calificada para asumir dicha responsabilidad y tendrá autoridad para impartir instrucciones y tomar medidas de protección para evitar accidentes. Durante la ejecución de las Obras, el Contratista proporcionará

Elaborado por:	Recibido por:	Aprobado por:
Jhonny Alcon Vargas RESPONSABLE DE INGENIERÍA Y PROYECTOS DISTRITO DE REDES DE GAS EL ALTO GRGD – Y.P.F.B.	Jhonny Alcon Vargas RESPONSABLE DE INGENIERÍA Y PROYECTOS DISTRITO DE REDES DE GAS EL ALTO GRGD – Y.P.F.B.	Jng. Ciro Figueroa Flores JEFE DE CONSTRUCCIONES DISTRITO DE REDES DE GAS EL ALTO GRGD – Y.P.F.B.
Ingeniero de Proyectos	Responsable de Ingeniería y Proyectos	Jefe Unidad Distrital de Construcciones

	YACIMIENTOS PETROLÍFEROS FISCALES BOLIVIANOS DISTRITO DE REDES DE GAS EL ALTO	RG-02-A-GCC
	OBRAS CIVILES CONSTRUCCIÓN DE RED SECUNDARIA POBLACIÓN DE KONANI, PROVINCIA AROMA – DEPARTAMENTO DE LA PAZ	Hoja: 48 de 101

todo lo que dicha persona necesita para ejercer esa responsabilidad y autoridad. El Contratista enviará al Ingeniero, a la mayor brevedad posible, información detallada sobre cualquier accidente que ocurra.

El Contratista mantendrá un registro y hará informes acerca de la salud, la seguridad y el bienestar de las personas, así como de los daños a la propiedad, según lo solicite razonablemente el Ingeniero.

14.5 MEDICIÓN Y FORMA DE PAGO.

El ítem de obras civiles para fijación de válvula HDPE será medido por pieza terminada, las cuales serán aprobadas por el SUPERVISOR DE OBRA. La forma de pago se efectuara de acuerdo al precio unitario de la propuesta aceptada. Dicho pago será la compensación total por los materiales, mano de obra, herramientas, equipo y otros gastos que sean necesarios para la adecuada y correcta ejecución de los trabajos.

15. OBRAS CIVILES PARA FIJACIÓN PARA VÁLVULA DE P.E. Ø 63 MM.

UNIDAD: Pieza (Pza)

15.1 DEFINICIÓN.

Este ítem comprende los trabajos necesarios para la construcción de la base de fijación para la válvula de HDPE, de acuerdo a la tipología, dimensiones y materiales indicados en los planos, incluyendo los trabajos de excavación, relleno, preparación, vaciado de hormigones, trabajos de albañilería, confección de asientos de las válvulas y otros; de tal manera que a la conclusión.

15.2 MATERIALES HERRAMIENTAS Y EQUIPO.


El CONTRATISTA proporcionará todos los materiales, herramientas y equipos necesarios (Material aislante de PVC, abrazaderas y espárragos de sujeción, tubo guía, etc.), para la ejecución de los trabajos, los mismos que deberán ser aprobados por el SUPERVISOR DE OBRA al inicio de la actividad. La campana para la válvula será provista por el CONTRATISTA.

15.3 PROCEDIMIENTO PARA LA EJECUCIÓN.

Los trabajos de obras civiles para fijación de válvula HDPE serán elaborados con hormigón armado, capaz de soportar las torsiones y desplazamientos que se realicen al efectuar la apertura o cierre de la válvula. La base tendrá forma rectangular, con dos soportes en el lugar donde será realizado la fijación de la tubería y el asentamiento de la válvula. El tamaño de la base de sujeción varía de acuerdo al diámetro de la válvula, (Ver Sección Gráficos)

La campana para la válvula deberá ser fijada a la acera con un vaciado hasta la profundidad de 40 cm de manera que esta quede perpendicular al eje de la válvula, estable e inamovible. ver [Anexo 3 \(Planos y Gráficos\)](#). La campana para la válvula deberá ser fijada a la vereda con un vaciado alrededor de esta, hasta la profundidad que tenga la campana de manera que esta quede perpendicular al eje de la válvula, estable e inamovible.

Elaborado por:	Recibido por:	Aprobado por:
Jhonny Alcon Vargas RESPONSABLE DE INGENIERÍA Y PROYECTOS DISTRITO DE REDES DE GAS EL ALTO GRGD – Y.P.F.B.	Jhonny Alcon Vargas RESPONSABLE DE INGENIERÍA Y PROYECTOS DISTRITO DE REDES DE GAS EL ALTO GRGD – Y.P.F.B.	Jng. Ciro Figueroa Flores JEFE DE CONSTRUCCIONES DISTRITO DE REDES DE GAS EL ALTO GRGD – Y.P.F.B.
Ingeniero de Proyectos	Responsable de Ingeniería y Proyectos	Jefe Unidad Distrital de Construcciones

	YACIMIENTOS PETROLÍFEROS FISCALES BOLIVIANOS DISTRITO DE REDES DE GAS EL ALTO	RG-02-A-GCC
	OBRAS CIVILES CONSTRUCCIÓN DE RED SECUNDARIA POBLACIÓN DE KONANI, PROVINCIA AROMA – DEPARTAMENTO DE LA PAZ	Hoja: 49 de 101

El material aislante de PVC, las abrazaderas de sujeción y los espárragos para la sujeción de la tubería y el tubo guía serán provistos por el CONTRATISTA. La campana para la válvula será provistos por Y.P.F.B.

15.4 MEDIDAS DE MITIGACIÓN AMBIENTAL.

El Contratista tomará todas las medidas razonables para proteger el medio ambiente (tanto dentro como fuera del Lugar de las Obras) y para limitar los daños y las alteraciones que se puedan crear a las personas y las propiedades como consecuencia de la contaminación, polvo, el ruido y otros resultados de sus operaciones en cumplimiento de la ley 1333. El Contratista velará por que las emisiones y las descargas superficiales y efluentes que se produzcan como resultado de sus actividades no excedan los valores señalados en las Especificaciones o dispuestas por las leyes aplicables.

El Contratista tomará, en todo momento, todas las precauciones razonables para mantener la salud y la seguridad del Personal del Contratista. En colaboración con las autoridades sanitarias locales, el Contratista se asegurará de que el Lugar de las Obras y cualesquiera lugares de alojamiento para el Personal del Contratista y el Personal del Contratante estén siempre provistos de personal médico, instalaciones de primeros auxilios y servicios de enfermería y ambulancia, y de que se tomen medidas adecuadas para satisfacer todos los requisitos en cuanto a bienestar e higiene, así como para prevenir epidemias.

El Contratista nombrará a un oficial de prevención de accidentes en el Lugar de las Obras, que se encargará de velar por la seguridad y la protección contra accidentes. Esa persona estará calificada para asumir dicha responsabilidad y tendrá autoridad para impartir instrucciones y tomar medidas de protección para evitar accidentes. Durante la ejecución de las Obras, el Contratista proporcionará todo lo que dicha persona necesita para ejercer esa responsabilidad y autoridad. El Contratista enviará al Ingeniero, a la mayor brevedad posible, información detallada sobre cualquier accidente que ocurra.

El Contratista mantendrá un registro y hará informes acerca de la salud, la seguridad y el bienestar de las personas, así como de los daños a la propiedad, según lo solicite razonablemente el Ingeniero.

15.5 MEDICIÓN Y FORMA DE PAGO.

El ítem de obras civiles para fijación de válvula HDPE será medido por pieza terminada, las cuales serán aprobadas por el SUPERVISOR DE OBRA. La forma de pago se efectuara de acuerdo al precio unitario de la propuesta aceptada. Dicho pago será la compensación total por los materiales, mano de obra, herramientas, equipo y otros gastos que sean necesarios para la adecuada y correcta ejecución de los trabajos.


16. OBRAS CIVILES PARA FIJACIÓN PARA VÁLVULA DE P.E. Ø 90 MM.

UNIDAD: Pieza (Pza)

16.1 DEFINICIÓN.

Este ítem comprende los trabajos necesarios para la construcción de la base de fijación para la válvula de HDPE, de acuerdo a la tipología, dimensiones y materiales indicados en los planos,

Elaborado por:	Recibido por:	Aprobado por:
Jhonny Alcon Vargas RESPONSABLE DE INGENIERÍA Y PROYECTOS DISTRITO DE REDES DE GAS EL ALTO GRGD – Y.P.F.B.	Jhonny Alcon Vargas RESPONSABLE DE INGENIERÍA Y PROYECTOS DISTRITO DE REDES DE GAS EL ALTO GRGD – Y.P.F.B.	Jng. Ciro Figueroa Flores JEFE DE CONSTRUCCIONES DISTRITO DE REDES DE GAS EL ALTO GRGD – Y.P.F.B.
Ingeniero de Proyectos	Responsable de Ingeniería y Proyectos	Jefe Unidad Distrital de Construcciones

	YACIMIENTOS PETROLÍFEROS FISCALES BOLIVIANOS DISTRITO DE REDES DE GAS EL ALTO	RG-02-A-GCC
	OBRAS CIVILES CONSTRUCCIÓN DE RED SECUNDARIA POBLACIÓN DE KONANI, PROVINCIA AROMA – DEPARTAMENTO DE LA PAZ	Hoja: 50 de 101

incluyendo los trabajos de excavación, relleno, preparación, vaciado de hormigones, trabajos de albañilería, confección de asientos de las válvulas y otros; de tal manera que a la conclusión.

16.2 MATERIALES HERRAMIENTAS Y EQUIPO.

El CONTRATISTA proporcionará todos los materiales, herramientas y equipos necesarios (Material aislante de PVC, abrazaderas y espárragos de sujeción, tubo guía, etc.), para la ejecución de los trabajos, los mismos que deberán ser aprobados por el SUPERVISOR DE OBRA al inicio de la actividad. La campana para la válvula será provista por el CONTRATISTA.

16.3 PROCEDIMIENTO PARA LA EJECUCIÓN.

Los trabajos de obras civiles para fijación de válvula HDPE serán elaborados con hormigón armado, capaz de soportar las torsiones y desplazamientos que se realicen al efectuar la apertura o cierre de la válvula. La base tendrá forma rectangular, con dos soportes en el lugar donde será realizado la fijación de la tubería y el asentamiento de la válvula. El tamaño de la base de sujeción varía de acuerdo al diámetro de la válvula, ver [Anexo 3 \(Planos y Gráficos\)](#).

La campana para la válvula deberá ser fijada a la acera con un vaciado hasta la profundidad de 40 cm de manera que esta quede perpendicular al eje de la válvula, estable e inamovible. Ver [Anexo 3 \(Planos y Gráficos\)](#). La campana para la válvula deberá ser fijada a la vereda con un vaciado alrededor de esta, hasta la profundidad que tenga la campana de manera que esta quede perpendicular al eje de la válvula, estable e inamovible.

El material aislante de PVC, las abrazaderas de sujeción y los espárragos para la sujeción de la tubería y el tubo guía serán provistos por el CONTRATISTA. La campana para la válvula será provistos por Y.P.F.B.

16.4 MEDIDAS DE MITIGACIÓN AMBIENTAL.

El Contratista tomará todas las medidas razonables para proteger el medio ambiente (tanto dentro como fuera del Lugar de las Obras) y para limitar los daños y las alteraciones que se puedan crear a las personas y las propiedades como consecuencia de la contaminación, polvo, el ruido y otros resultados de sus operaciones en cumplimiento de la ley 1333. El Contratista velará por que las emisiones y las descargas superficiales y efluentes que se produzcan como resultado de sus actividades no excedan los valores señalados en las Especificaciones o dispuestas por las leyes aplicables.

El Contratista tomará, en todo momento, todas las precauciones razonables para mantener la salud y la seguridad del Personal del Contratista. En colaboración con las autoridades sanitarias locales, el Contratista se asegurará de que el Lugar de las Obras y cualesquiera lugares de alojamiento para el Personal del Contratista y el Personal del Contratante estén siempre provistos de personal médico, instalaciones de primeros auxilios y servicios de enfermería y ambulancia, y de que se tomen medidas adecuadas para satisfacer todos los requisitos en cuanto a bienestar e higiene, así como para prevenir epidemias.

Elaborado por:	Recibido por:	Aprobado por:
Jhonny Alcon Vargas RESPONSABLE DE INGENIERÍA Y PROYECTOS DISTRITO DE REDES DE GAS EL ALTO GRGD – Y.P.F.B.	Jhonny Alcon Vargas RESPONSABLE DE INGENIERÍA Y PROYECTOS DISTRITO DE REDES DE GAS EL ALTO GRGD – Y.P.F.B.	Jng. Ciro Figueroa Flores JEFE DE CONSTRUCCIONES DISTRITO DE REDES DE GAS EL ALTO GRGD – Y.P.F.B.
Ingeniero de Proyectos	Responsable de Ingeniería y Proyectos	Jefe Unidad Distrital de Construcciones

	YACIMIENTOS PETROLÍFEROS FISCALES BOLIVIANOS DISTRITO DE REDES DE GAS EL ALTO	RG-02-A-GCC
	OBRAS CIVILES CONSTRUCCIÓN DE RED SECUNDARIA POBLACIÓN DE KONANI, PROVINCIA AROMA – DEPARTAMENTO DE LA PAZ	Hoja: 51 de 101

El Contratista nombrará a un oficial de prevención de accidentes en el Lugar de las Obras, que se encargará de velar por la seguridad y la protección contra accidentes. Esa persona estará calificada para asumir dicha responsabilidad y tendrá autoridad para impartir instrucciones y tomar medidas de protección para evitar accidentes. Durante la ejecución de las Obras, el Contratista proporcionará todo lo que dicha persona necesita para ejercer esa responsabilidad y autoridad. El Contratista enviará al Ingeniero, a la mayor brevedad posible, información detallada sobre cualquier accidente que ocurra.

El Contratista mantendrá un registro y hará informes acerca de la salud, la seguridad y el bienestar de las personas, así como de los daños a la propiedad, según lo solicite razonablemente el Ingeniero.

16.5 MEDICIÓN Y FORMA DE PAGO.

El ítem de obras civiles para fijación de válvula HDPE será medido por pieza terminada, las cuales serán aprobadas por el SUPERVISOR DE OBRA. La forma de pago se efectuara de acuerdo al precio unitario de la propuesta aceptada. Dicho pago será la compensación total por los materiales, mano de obra, herramientas, equipo y otros gastos que sean necesarios para la adecuada y correcta ejecución de los trabajos.

17. PROVISIÓN Y COLOCADO DE CINTA DE SEÑALIZACIÓN.

UNIDAD: Metro (m)

17.1 DEFINICIÓN.

Este ítem se refiere a la provisión y colocación de cinta de señalización, que señalará la red de gas a construir.

17.2 MATERIALES, HERRAMIENTAS Y EQUIPO.

La cinta de señalización, será provista por El CONTRATISTA, de acuerdo longitudes que la obra requiera. EL CONTRATISTA es quien suministrará todo el material necesario, personal y otros elementos necesarios para la ejecución de este ítem.

El proponente deberá considerar que el material a ser provisto debe ser nuevo.

17.3 PROCEDIMIENTO PARA LA EJECUCIÓN.


La cinta de señalización debe ser ubicada en todos los tramos de tendido de red con la longitud y disposición previamente aprobada por el Supervisor de Y.P.F.B.

La cinta de señalización debe cumplir con las siguientes características técnicas, de carácter enunciativo pero no limitativo.

Los bienes a adquirir deben cumplir con las siguientes características, mismas que tienen carácter enunciativo pero no limitativo:

- Cinta de señalización de 50 micrones (de carácter obligatorio)
- Ancho de la cinta de 35 cm. (como mínimo)

Elaborado por:	Recibido por:	Aprobado por:
Jhonny Alcon Vargas RESPONSABLE DE INGENIERÍA Y PROYECTOS DISTRITO DE REDES DE GAS EL ALTO GRGD – Y.P.F.B.	Jhonny Alcon Vargas RESPONSABLE DE INGENIERÍA Y PROYECTOS DISTRITO DE REDES DE GAS EL ALTO GRGD – Y.P.F.B.	Jng. Ciro Figueroa Flores JEFE DE CONSTRUCCIONES DISTRITO DE REDES DE GAS EL ALTO GRGD – Y.P.F.B.
Ingeniero de Proyectos	Responsable de Ingeniería y Proyectos	Jefe Unidad Distrital de Construcciones

	YACIMIENTOS PETROLÍFEROS FISCALES BOLIVIANOS DISTRITO DE REDES DE GAS EL ALTO	RG-02-A-GCC
	OBRAS CIVILES CONSTRUCCIÓN DE RED SECUNDARIA POBLACIÓN DE KONANI, PROVINCIA AROMA – DEPARTAMENTO DE LA PAZ	Hoja: 52 de 101

- Color amarillo
- Texto: PRECAUCIÓN! YPFB LÍNEA DE GAS.

GRAFICO 1 (Dimensiones)



La cinta de señalización debe ser ubicada 30 cm antes del nivel superior de la zanja indicando "PRECAUCIÓN – LÍNEA DE GAS"

Se debe tener especial cuidado en no rasgar o doblar la cinta al momento de la compactación, esta cinta no podrá ser usada por el contratista para señalar un área de trabajo.


17.4 MEDIDAS DE MITIGACIÓN AMBIENTAL.

El Contratista tomará todas las medidas razonables para proteger el medio ambiente (tanto dentro como fuera del Lugar de las Obras) y para limitar los daños y las alteraciones que se puedan crear a las personas y las propiedades como consecuencia de la contaminación, polvo, el ruido y otros resultados de sus operaciones en cumplimiento de la ley 1333. El Contratista velará por que las emisiones y las descargas superficiales y efluentes que se produzcan como resultado de sus actividades no excedan los valores señalados en las Especificaciones o dispuestas por las leyes aplicables.

El Contratista tomará, en todo momento, todas las precauciones razonables para mantener la salud y la seguridad del Personal del Contratista. En colaboración con las autoridades sanitarias locales, el Contratista se asegurará de que el Lugar de las Obras y cualesquiera lugares de alojamiento para el Personal del Contratista y el Personal del Contratante estén siempre provistos de personal médico, instalaciones de primeros auxilios y servicios de enfermería y ambulancia, y de que se tomen medidas adecuadas para satisfacer todos los requisitos en cuanto a bienestar e higiene, así como para prevenir epidemias.

El Contratista nombrará a un oficial de prevención de accidentes en el Lugar de las Obras, que se encargará de velar por la seguridad y la protección contra accidentes. Esa persona estará calificada para asumir dicha responsabilidad y tendrá autoridad para impartir instrucciones y tomar medidas de protección para evitar accidentes. Durante la ejecución de las Obras, el Contratista proporcionará

Elaborado por:	Recibido por:	Aprobado por:
Jhonny Alcon Vargas RESPONSABLE DE INGENIERÍA Y PROYECTOS DISTRITO DE REDES DE GAS EL ALTO GRGD – Y.P.F.B.	Jhonny Alcon Vargas RESPONSABLE DE INGENIERÍA Y PROYECTOS DISTRITO DE REDES DE GAS EL ALTO GRGD – Y.P.F.B.	Jng. Ciro Figueroa Flores JEFE DE CONSTRUCCIONES DISTRITO DE REDES DE GAS EL ALTO GRGD – Y.P.F.B.
Ingeniero de Proyectos	Responsable de Ingeniería y Proyectos	Jefe Unidad Distrital de Construcciones

	YACIMIENTOS PETROLÍFEROS FISCALES BOLIVIANOS DISTRITO DE REDES DE GAS EL ALTO	RG-02-A-GCC
	OBRAS CIVILES CONSTRUCCIÓN DE RED SECUNDARIA POBLACIÓN DE KONANI, PROVINCIA AROMA – DEPARTAMENTO DE LA PAZ	Hoja: 53 de 101

todo lo que dicha persona necesita para ejercer esa responsabilidad y autoridad. El Contratista enviará al Ingeniero, a la mayor brevedad posible, información detallada sobre cualquier accidente que ocurra.

El Contratista mantendrá un registro y hará informes acerca de la salud, la seguridad y el bienestar de las personas, así como de los daños a la propiedad, según lo solicite razonablemente el Ingeniero.

17.5 MEDICIÓN Y FORMA DE PAGO.

La provisión y colocación de cinta de señalización será medida por metro, con materiales y dimensiones aprobadas por el SUPERVISOR DE OBRA de Y.P.F.B. y compatibles con lo aquí especificado, será pagada sólo la longitud empleada en zanja y según el precio cotizado en la propuesta aceptada.

En este precio global están comprendidos todas las herramientas, mano de obra, material y transporte necesarios para la ejecución total de este ítem.

18. PROVISIÓN Y COLOCADO DE PLAQUETAS DE SEÑALIZACIÓN HORIZONTAL.

UNIDAD: Pieza (Pza)

18.1 DEFINICIÓN.

Este ítem Comprende todos los trabajos para la construcción de la base de hormigón y el empotramiento de las plaquetas de señalización horizontal solo en coberturas de tierra y empedrado que se presenten en el trazado del proyecto, de acuerdo a la tipología, dimensiones y materiales indicados.


Estas placas también serán colocadas sobre las áreas en las cuales se tenga cemento, sin costo adicional, en los tramos en los cuales se realicen los trabajos de reposición, las mismas servirán para indicar la ubicación de las tuberías de gas y la dirección del flujo sin costo adicional, simplemente serán colocados de acuerdo a las especificaciones técnicas, en los lugares establecidos y marcados por el SUPERVISOR DE OBRA.

18.2 MATERIALES, HERRAMIENTAS Y EQUIPO.

Las plaquetas serán provistas por El CONTRATISTA, de acuerdo a las especificaciones requeridas. EL CONTRATISTA es quien suministrará todo el material necesario, personal y otros elementos necesarios para la ejecución de este ítem.

Los materiales a emplearse en la preparación del hormigón deberán ser de buena calidad, se debe utilizar cemento Portland IP-30, arena limpia no arcillosa que pase el tamiz de Nro. 4 (4.76mm) de malla y grava no mayor a 3/4" con previa consulta y aprobación del SUPERVISOR. Además deberá emplearse una barra de acero corrugado de diámetro de un 1/8 de pulgada y 30 cm de largo para la fijación correspondiente.

Elaborado por:	Recibido por:	Aprobado por:
Jhonny Alcon Vargas RESPONSABLE DE INGENIERÍA Y PROYECTOS DISTRITO DE REDES DE GAS EL ALTO GRGD – Y.P.F.B.	Jhonny Alcon Vargas RESPONSABLE DE INGENIERÍA Y PROYECTOS DISTRITO DE REDES DE GAS EL ALTO GRGD – Y.P.F.B.	Jng. Ciro Figueroa Flores JEFE DE CONSTRUCCIONES DISTRITO DE REDES DE GAS EL ALTO GRGD – Y.P.F.B.
Ingeniero de Proyectos	Responsable de Ingeniería y Proyectos	Jefe Unidad Distrital de Construcciones

	YACIMIENTOS PETROLÍFEROS FISCALES BOLIVIANOS DISTRITO DE REDES DE GAS EL ALTO	RG-02-A-GCC
	OBRAS CIVILES CONSTRUCCIÓN DE RED SECUNDARIA POBLACIÓN DE KONANI, PROVINCIA AROMA – DEPARTAMENTO DE LA PAZ	Hoja: 54 de 101

18.3 PROCEDIMIENTO PARA LA EJECUCIÓN.

En el momento de realizar el vaciado de concreto, la empresa deberá colocar las plaquetas de señalización horizontal como parte de este ítem, mismas serán provistas por el CONTRATISTA, que deberá colocarlas cada 100 metros y/o en los puntos especificados por el SUPERVISOR DE OBRA de Y.P.F.B.

ESPECIFICACIONES PLAQUETAS

DESCRIPCIÓN	ESPECIFICACIONES TÉCNICAS
PLAQUETAS DE SEÑALIZACIÓN	<ul style="list-style-type: none"> ✓ Material: Aluminio ✓ Modelos: ver Anexo 3 (Planos y Gráficos) ✓ Dimensiones: ver Anexo 3 (Planos y Gráficos) ✓ Color: Amarillo (Parte frontal) ✓ Peso: 90-100 gr.

El proponente deberá confirmar las medidas de las plaquetas de señalización que se presenta en este documento.

Todas las medidas están en centímetros, Las plaquetas de señalización se presentan en cuatro modelos diferentes ver [Anexo 3 \(Planos y Gráficos\)](#).

El espesor de las plaquetas de señalización deberá ser como mínimo de 0.9 centímetro, lo cual permitirá resistir las condiciones a las que puedan ser expuestas, debido a la ubicación de las mismas.

- Las plaquetas de señalización deberán contar con las letras, bordes, logotipos, flechas y punto las cuales tendrán una presentación en alto relieve de 0.25 cm, a su vez presentaran dos soportes en la parte posterior, las cuales estarán provistas con unas varillas de 0.3 cm de diámetro, dichos soportes, conjuntamente con las varillas deberán ser del mismo material (aluminio), para lograr una mejor fijación a la superficie en la cual serán ubicadas durante la reposición de las obras civiles. Cualquier otro tipo de diseño que ofrezca una mejor fijación a la superficie en la cual será ubicada será aceptada.


El tipo de letra para la palabra GAS deberá ser de Times New Román con una altura de 1.5 cm

- En el momento de realizar el vaciado de concreto la empresa realizara un vaciado (0.4x0.4x0.10 m), la empresa deberá colocar las plaquetas de señalización horizontal como parte de este ítem, mismas que serán provistas por la Empresa Constructora, las que deberán ser colocadas cada 100 metros y/o en los puntos especificados por el SUPERVISOR DE OBRA de Y.P.F.B., en caso de presentarse terrenos de tierra, empedrado, etc., la empresa realizara un vaciado (0.2x0.2x0.30 m) para el colocado de las misma, el cual será pagado dentro del presente ítem.

18.4 MEDIDAS DE MITIGACIÓN AMBIENTAL.

El Contratista tomará todas las medidas razonables para proteger el medio ambiente (tanto dentro como fuera del Lugar de las Obras) y para limitar los daños y las alteraciones que se puedan crear a

Elaborado por:	Recibido por:	Aprobado por:
Jhonny Alcon Vargas RESPONSABLE DE INGENIERÍA Y PROYECTOS DISTRITO DE REDES DE GAS EL ALTO GRGD – Y.P.F.B.	Jhonny Alcon Vargas RESPONSABLE DE INGENIERÍA Y PROYECTOS DISTRITO DE REDES DE GAS EL ALTO GRGD – Y.P.F.B.	Jng. Ciro Figueroa Flores JEFE DE CONSTRUCCIONES DISTRITO DE REDES DE GAS EL ALTO GRGD – Y.P.F.B.
Ingeniero de Proyectos	Responsable de Ingeniería y Proyectos	Jefe Unidad Distrital de Construcciones

	YACIMIENTOS PETROLÍFEROS FISCALES BOLIVIANOS DISTRITO DE REDES DE GAS EL ALTO	RG-02-A-GCC
	OBRAS CIVILES CONSTRUCCIÓN DE RED SECUNDARIA POBLACIÓN DE KONANI, PROVINCIA AROMA – DEPARTAMENTO DE LA PAZ	Hoja: 55 de 101

las personas y las propiedades como consecuencia de la contaminación, polvo, el ruido y otros resultados de sus operaciones en cumplimiento de la ley 1333. El Contratista velará por que las emisiones y las descargas superficiales y efluentes que se produzcan como resultado de sus actividades no excedan los valores señalados en las Especificaciones o dispuestas por las leyes aplicables.

El Contratista tomará, en todo momento, todas las precauciones razonables para mantener la salud y la seguridad del Personal del Contratista. En colaboración con las autoridades sanitarias locales, el Contratista se asegurará de que el Lugar de las Obras y cualesquiera lugares de alojamiento para el Personal del Contratista y el Personal del Contratante estén siempre provistos de personal médico, instalaciones de primeros auxilios y servicios de enfermería y ambulancia, y de que se tomen medidas adecuadas para satisfacer todos los requisitos en cuanto a bienestar e higiene, así como para prevenir epidemias.

El Contratista nombrará a un oficial de prevención de accidentes en el Lugar de las Obras, que se encargará de velar por la seguridad y la protección contra accidentes. Esa persona estará calificada para asumir dicha responsabilidad y tendrá autoridad para impartir instrucciones y tomar medidas de protección para evitar accidentes. Durante la ejecución de las Obras, el Contratista proporcionará todo lo que dicha persona necesita para ejercer esa responsabilidad y autoridad. El Contratista enviará al Ingeniero, a la mayor brevedad posible, información detallada sobre cualquier accidente que ocurra.

El Contratista mantendrá un registro y hará informes acerca de la salud, la seguridad y el bienestar de las personas, así como de los daños a la propiedad, según lo solicite razonablemente el Ingeniero.

18.5 MEDICIÓN Y FORMA DE PAGO.

La provisión y colocado de plaquetas de señalización será medida por pieza, con materiales y dimensiones aprobadas por el SUPERVISOR DE OBRA de Y.P.F.B. y compatibles con lo aquí especificado, será pagada sólo la pieza ejecutada en obra en las coberturas correspondientes de Empedrado y Tierra y según el precio cotizado en la propuesta aceptada.

No se tomara en cuenta para la cancelación de este ítem las losetas de señalización colocadas en aceras de hormigón.

Dicho precio será compensación total por los materiales, mano de obra, herramientas, equipo y otros gastos que sean necesarios para la adecuada y correcta ejecución de los trabajos.


19. RELLENO Y COMPACTADO DE ZANJA CON TIERRA CERNIDA.

UNIDAD: Metro Cúbico (m3)

19.1 DEFINICIÓN.

Este ítem comprende todos los trabajos de relleno y compactado que deberán realizarse después de haber sido aprobado en forma escrita por el SUPERVISOR DE OBRA la zanja para el tendido de red, según se especifique en los planos, las cantidades establecidas en la propuesta y/o instrucciones del SUPERVISOR DE OBRA.

Elaborado por:	Recibido por:	Aprobado por:
Jhonny Alcon Vargas RESPONSABLE DE INGENIERÍA Y PROYECTOS DISTRITO DE REDES DE GAS EL ALTO GRGD – Y.P.F.B.	Jhonny Alcon Vargas RESPONSABLE DE INGENIERÍA Y PROYECTOS DISTRITO DE REDES DE GAS EL ALTO GRGD – Y.P.F.B.	Jng. Ciro Figueroa Flores JEFE DE CONSTRUCCIONES DISTRITO DE REDES DE GAS EL ALTO GRGD – Y.P.F.B.
Ingeniero de Proyectos	Responsable de Ingeniería y Proyectos	Jefe Unidad Distrital de Construcciones

	YACIMIENTOS PETROLÍFEROS FISCALES BOLIVIANOS DISTRITO DE REDES DE GAS EL ALTO	RG-02-A-GCC
	OBRAS CIVILES CONSTRUCCIÓN DE RED SECUNDARIA POBLACIÓN DE KONANI, PROVINCIA AROMA – DEPARTAMENTO DE LA PAZ	Hoja: 56 de 101

Específicamente se refiere al empleo de tierra cernida y seleccionada, echada por capas, cada una debidamente compactada, después de haber realizado el tendido de las tuberías en los lugares indicados en el proyecto o autorizados por la SUPERVISIÓN de obra.

19.2 MATERIAL, HERRAMIENTAS Y EQUIPO.

El CONTRATISTA proporcionará todos los materiales, herramientas y equipos necesarios (compactadora mecánica, etc.) para la ejecución de los trabajos, los mismos deberán ser aprobados por el SUPERVISOR DE OBRA al Inicio de la actividad.

El material de relleno será el mismo material extraído, salvo que este no sea el adecuado, el CONTRATISTA propondrá a la SUPERVISIÓN DE OBRA el cambio del mismo, el cual deberá aprobarlo por escrito antes de su colocación. Si en ciertos sectores del proyecto el material de relleno provisto de la misma excavación presenta partículas (piedras y/o grumos) iguales o mayores a los 10 mm de diámetro, el material deberá ser cernido, en zarandas con una abertura máxima de malla de 3/8 de pulgada, de acuerdo a los correspondientes espesores que Instruya el SUPERVISOR DE OBRA (Cama de Apoyo de la Tubería como Capa de Protección); sin ningún costo adicional.

No se permitirá la utilización de suelos con excesivo contenido de humedad, considerándose como tales, aquéllos que igualen o sobrepasen el límite plástico del suelo.

19.3 PROCEDIMIENTO PARA LA EJECUCIÓN.

Los trabajos de relleno y compactado de zanja serán autorizados por el SUPERVISOR DE OBRA, siempre y cuando se verifique en zanja lo siguiente:

La zanja deberá estar perfilada con un ancho constante de 40 cm en toda su profundidad, libre de cualquier escombros o cualquier otro elemento que pueda dañar la tubería.


En casos especiales o por razones técnicas el SUPERVISOR DE OBRA podrá autorizar la ejecución de obras de albañilería (hormigones y mampostería de ladrillo), para apoyar, proteger y separar la tubería, convenientemente de algún objeto enterrado.

En caso de presentarse daños en los servicios básicos existentes, el CONTRATISTA deberá realizar las reparaciones necesarias o las gestiones necesarias con la entidad correspondiente si el daño así lo amerita.

Antes del tendido de las tuberías, el relleno se ejecutará con tierra cernida (zarandeada en malla cuadrada de 8 milímetros), previamente aprobado por el SUPERVISOR DE OBRA.

El relleno y compactado de material, se realizará en dos capas de material. La primera capa será material fino (tierra cernida) que servirá de asiento para el confinamiento de la tubería. El espesor de la cama será de 15 cm, la cual será nivelada y asentada, la segunda capa será la de protección de tubería con un espesor de 20 cm en aceras y 25 cm en calzadas, las mismas que serán debidamente asentadas con apisonadores manuales, el control de compactación será realizado por el SUPERVISOR DE OBRA.

Elaborado por:	Recibido por:	Aprobado por:
Jhonny Alcon Vargas RESPONSABLE DE INGENIERÍA Y PROYECTOS DISTRITO DE REDES DE GAS EL ALTO GRGD – Y.P.F.B.	Jhonny Alcon Vargas RESPONSABLE DE INGENIERÍA Y PROYECTOS DISTRITO DE REDES DE GAS EL ALTO GRGD – Y.P.F.B.	Jng. Ciro Figueroa Flores JEFE DE CONSTRUCCIONES DISTRITO DE REDES DE GAS EL ALTO GRGD – Y.P.F.B.
Ingeniero de Proyectos	Responsable de Ingeniería y Proyectos	Jefe Unidad Distrital de Construcciones

	YACIMIENTOS PETROLÍFEROS FISCALES BOLIVIANOS DISTRITO DE REDES DE GAS EL ALTO	RG-02-A-GCC
	OBRAS CIVILES CONSTRUCCIÓN DE RED SECUNDARIA POBLACIÓN DE KONANI, PROVINCIA AROMA – DEPARTAMENTO DE LA PAZ	Hoja: 57 de 101

Para la verificación de espesores se utilizara una varilla de medición.

El relleno de cada uno de los tramos de las tuberías se realizará previa autorización del SUPERVISOR DE OBRA de Y.P.F.B., dejando constancia escrita en el Libro de Órdenes, después de haber comprobado el debido tendido y el estado perfecto de revestimiento exterior de la tubería. Además deberá quedar verificado que la tubería se encuentra apoyada uniformemente en su lecho.

En caso de ser necesaria la utilización de agua para la compactación del suelo, la operación deberá ser previamente autorizada por la Supervisión.

En caso que por efecto de las lluvias, rotura de tuberías de agua o cualquier otra causa, que haya afectado las zanjas rellenas o sin rellenas, si fuera el caso, inundando, el CONTRATISTA deberá remover todo el material afectado y reponer el material de relleno con el contenido de humedad requerido líneas arriba, procediendo según las presentes especificaciones. Este trabajo será ejecutado por cuenta y riesgo del CONTRATISTA.

- Tan pronto como se haya terminado el relleno el CONTRATISTA deberá cumplir lo siguiente:
 - a) Limpieza y retiro de todos los escombros incluyendo rocas de gran tamaño, equipos y materiales en exceso o rechazados, que serán llevados a sitios autorizados.
 - b) Se debe restaurar todas las construcciones, hasta dejarlas en condiciones mejores a las iniciales, cualquier observación de las autoridades municipales, implicará que el CONTRATISTA resolverá los problemas y asumirá el costo
- Excepto cuando se estableciera lo contrario, deben ser eliminados o removidos todos los accesos, puentes, alcantarillas, maderas y otras instalaciones provisorias, utilizadas en los trabajos.


19.4 MEDIDAS DE MITIGACIÓN AMBIENTAL.

El Contratista tomará todas las medidas razonables para proteger el medio ambiente (tanto dentro como fuera del Lugar de las Obras) y para limitar los daños y las alteraciones que se puedan crear a las personas y las propiedades como consecuencia de la contaminación, polvo, el ruido y otros resultados de sus operaciones en cumplimiento de la ley 1333. El Contratista velará por que las emisiones y las descargas superficiales y efluentes que se produzcan como resultado de sus actividades no excedan los valores señalados en las Especificaciones o dispuestas por las leyes aplicables.

El Contratista tomará, en todo momento, todas las precauciones razonables para mantener la salud y la seguridad del Personal del Contratista. En colaboración con las autoridades sanitarias locales, el Contratista se asegurará de que el Lugar de las Obras y cualesquiera lugares de alojamiento para el Personal del Contratista y el Personal del Contratante estén siempre provistos de personal médico, instalaciones de primeros auxilios y servicios de enfermería y ambulancia, y de que se tomen medidas adecuadas para satisfacer todos los requisitos en cuanto a bienestar e higiene, así como para prevenir epidemias.

El Contratista nombrará a un oficial de prevención de accidentes en el Lugar de las Obras, que se encargará de velar por la seguridad y la protección contra accidentes. Esa persona estará calificada

Elaborado por:	Recibido por:	Aprobado por:
Jhonny Alcon Vargas RESPONSABLE DE INGENIERÍA Y PROYECTOS DISTRITO DE REDES DE GAS EL ALTO GRGD – Y.P.F.B.	Jhonny Alcon Vargas RESPONSABLE DE INGENIERÍA Y PROYECTOS DISTRITO DE REDES DE GAS EL ALTO GRGD – Y.P.F.B.	Jng. Ciro Figueroa Flores JEFE DE CONSTRUCCIONES DISTRITO DE REDES DE GAS EL ALTO GRGD – Y.P.F.B.
Ingeniero de Proyectos	Responsable de Ingeniería y Proyectos	Jefe Unidad Distrital de Construcciones

	YACIMIENTOS PETROLÍFEROS FISCALES BOLIVIANOS DISTRITO DE REDES DE GAS EL ALTO	RG-02-A-GCC
	OBRAS CIVILES CONSTRUCCIÓN DE RED SECUNDARIA POBLACIÓN DE KONANI, PROVINCIA AROMA – DEPARTAMENTO DE LA PAZ	Hoja: 58 de 101

para asumir dicha responsabilidad y tendrá autoridad para impartir instrucciones y tomar medidas de protección para evitar accidentes. Durante la ejecución de las Obras, el Contratista proporcionará todo lo que dicha persona necesita para ejercer esa responsabilidad y autoridad. El Contratista enviará al Ingeniero, a la mayor brevedad posible, información detallada sobre cualquier accidente que ocurra.

El Contratista mantendrá un registro y hará informes acerca de la salud, la seguridad y el bienestar de las personas, así como de los daños a la propiedad, según lo solicite razonablemente el Ingeniero.

19.5 MEDICIÓN Y FORMA DE PAGO.

El relleno y compactado será medido en metros cúbicos compactados en su posición final de secciones autorizadas y reconocidas por el SUPERVISOR DE OBRA.

La medición se efectuará sobre la geometría del espacio rellenado descontando el volumen de la red y de los fundas de seguridad, cámaras etc...

Este ítem ejecutado en un todo de acuerdo con los planos de detalle a las presentes especificaciones, medido según lo señalado y aprobado por el SUPERVISOR DE OBRA, será cancelado al precio unitario de la propuesta aceptada.

Dicho precio será compensación total por las materias, mano de obra herramientas, equipo y otros gastos que sean necesarios para la adecuada y correcta ejecución de los y trabajos.

20. RELLENO Y COMPACTADO DE ZANJA CON TIERRA COMÚN.

UNIDAD: Metro Cúbico (m3)

20.1 DEFINICIÓN.


Este ítem comprende los trabajos de relleno y compactado en las zanjas de excavaciones ejecutadas para alojar tuberías y pequeñas estructuras, de acuerdo a lo establecido en el formulario de presentación de propuestas, planos y/o instrucciones del SUPERVISOR DE OBRA de YPFB. Esta actividad se iniciará una vez concluidos y aceptados los trabajos de tendido de tuberías y la tapada con tierra cernida.

Específicamente se refiere al empleo de tierra común o seleccionada, echada por capas, cada una debidamente compactada con máquina.

20.2 MATERIAL, HERRAMIENTAS Y EQUIPO.

El CONTRATISTA proporcionará todos los materiales, herramientas y equipos necesarios (compactadora mecánica, etc.) para la ejecución de los trabajos, los mismos deberán ser aprobados por el SUPERVISOR al Inicio de la actividad. El material de relleno, será provisto de la misma excavación. El material de relleno a emplearse será preferentemente el mismo suelo extraído de la excavación, libre de pedrones y material orgánico. En caso de que no se pueda utilizar dicho material de la excavación el CONTRATISTA proporcionara el material necesario autorizado por el SUPERVISOR DE OBRA sin costo adicional.

Elaborado por:	Recibido por:	Aprobado por:
Jhonny Alcon Vargas RESPONSABLE DE INGENIERÍA Y PROYECTOS DISTRITO DE REDES DE GAS EL ALTO GRGD – Y.P.F.B.	Jhonny Alcon Vargas RESPONSABLE DE INGENIERÍA Y PROYECTOS DISTRITO DE REDES DE GAS EL ALTO GRGD – Y.P.F.B.	Jng. Ciro Figueroa Flores JEFE DE CONSTRUCCIONES DISTRITO DE REDES DE GAS EL ALTO GRGD – Y.P.F.B.
Ingeniero de Proyectos	Responsable de Ingeniería y Proyectos	Jefe Unidad Distrital de Construcciones

	YACIMIENTOS PETROLÍFEROS FISCALES BOLIVIANOS DISTRITO DE REDES DE GAS EL ALTO	RG-02-A-GCC
	OBRAS CIVILES CONSTRUCCIÓN DE RED SECUNDARIA POBLACIÓN DE KONANI, PROVINCIA AROMA – DEPARTAMENTO DE LA PAZ	Hoja: 59 de 101

No se permitirá la utilización de suelos con excesivo contenido de humedad, considerándose como tales, aquéllos que igualen o sobrepasen el límite plástico del suelo. Igualmente se prohíbe el empleo de suelos con piedras mayores a 8 cm. de diámetro.

Para efectuar el relleno, el CONTRATISTA deberá disponer en obra del número suficiente de compactadoras mecánicas exigido por el SUPERVISOR DE OBRA, en función a la longitud de la obra.

20.3 PROCEDIMIENTO PARA LA EJECUCIÓN.

Los trabajos de relleno y compactado de zanja serán autorizados por el SUPERVISOR, siempre y cuando se verifique en zanja lo siguiente:

La zanja deberá estar perfilada, libre de cualquier escombros o cualquier otro elemento que pueda dañar la tubería.

A partir de la capa de relleno con tierra cernida, se colocará material de relleno (tierra común), en una altura de 55 centímetros en aceras y 65 centímetros en calzada.

En caso de presentarse daños en los servicios básicos existentes, el CONTRATISTA deberá realizar las reparaciones necesarias o las gestiones necesarias con la entidad correspondiente si el daño así lo amerita.

El equipo de compactación a ser empleado será el exigido en la propuesta (Compactadora mecánica). En caso de no estar especificado el SUPERVISOR aprobará por escrito el equipo a ser empleado. En ambos casos se exigirá el cumplimiento de la densidad de compactación especificada.


El material de relleno deberá colocarse en capas no mayores a 20 cm., con un contenido óptimo de humedad, procediéndose al compactado. A requerimiento del SUPERVISOR DE OBRA, se efectuarán pruebas de densidad y/o calicatas in situ, corriendo por cuenta del CONTRATISTA los gastos que demanden estas pruebas. Asimismo, en caso de no satisfacer el grado de compactación requerido en más de tres puntos, el CONTRATISTA deberá repetir el trabajo por su cuenta y riesgo.

El grado de compactación para vías con tráfico vehicular deberá ser de 95% del Proctor modificado. Y en el caso de veredas deberá ser del orden del 90% mínimo del Proctor modificado.

El SUPERVISOR DE OBRA exigirá la ejecución de pruebas de densidad y/o calicatas in situ a diferentes niveles del relleno, como mínimo cada 200 metros, por lo cual el CONTRATISTA deberá tener a disposición en obra los equipos de ensayos correspondientes y en cantidad suficiente. Las pruebas de compactación serán llevadas a cabo por un laboratorio especializado, quedando a cargo del CONTRATISTA el costo de las mismas. En caso de no haber alcanzado el porcentaje requerido, el CONTRATISTA deberá repetir el trabajo por su cuenta y riesgo.

Las pruebas de laboratorio de suelos serán llevadas a cabo por un laboratorio especializado, quedando a cargo del CONTRATISTA el costo de los mismos.

Elaborado por:	Recibido por:	Aprobado por:
Jhonny Alcon Vargas RESPONSABLE DE INGENIERÍA Y PROYECTOS DISTRITO DE REDES DE GAS EL ALTO GRGD – Y.P.F.B.	Jhonny Alcon Vargas RESPONSABLE DE INGENIERÍA Y PROYECTOS DISTRITO DE REDES DE GAS EL ALTO GRGD – Y.P.F.B.	Jng. Ciro Figueroa Flores JEFE DE CONSTRUCCIONES DISTRITO DE REDES DE GAS EL ALTO GRGD – Y.P.F.B.
Ingeniero de Proyectos	Responsable de Ingeniería y Proyectos	Jefe Unidad Distrital de Construcciones

	YACIMIENTOS PETROLÍFEROS FISCALES BOLIVIANOS DISTRITO DE REDES DE GAS EL ALTO	RG-02-A-GCC
	OBRAS CIVILES CONSTRUCCIÓN DE RED SECUNDARIA POBLACIÓN DE KONANI, PROVINCIA AROMA – DEPARTAMENTO DE LA PAZ	Hoja: 60 de 101

En caso de ser necesaria la utilización de agua para la compactación del suelo, la operación deberá ser previamente autorizada por la Supervisión.

La tierra sobrante del tapado de zanjas, deberá ser retirada de inmediato, tan pronto como haya sido repuesto el contra piso de la vereda o la base de la calzada.

En caso que por efecto de las lluvias, rotura de tuberías de agua o cualquier otra causa, que haya afectado las zanjas rellenas o sin rellenas, si la cantidad de tierra para el relleno fuera insuficiente, el CONTRATISTA deberá remover todo el material afectado y proveer el material de relleno con el contenido de humedad requerido líneas arriba, procediendo según las presentes especificaciones. Este trabajo será ejecutado por cuenta y riesgo del CONTRATISTA.

La cinta de señalización debe ser ubicada 30 cm antes del nivel superior de la zanja indicando la palabra "PRECAUCIÓN YPFB LÍNEA DE GAS", esta cinta de señalización para la zanja será otorgada por Y.P.F.B.

Todas las áreas comprendidas en el trabajo deberán nivelarse en forma uniforme. La superficie final deberá entregarse libre de irregularidades.

En todo momento los bordes de la zanja deberán tener un espacio libre de 20 cm; para evitar que el material excavado u otros elementos perjudiciales caigan a la zanja.


Tan pronto como se haya culminado con el relleno y compactado, el CONTRATISTA una vez finalizada esta actividad deberá proceder al:

- Retiro de todos los escombros y materiales en exceso o rechazados.
- Restauración de la configuración original del terreno, después de la compactación mediante la reposición de aceras, calzadas, vías de circulación pública y privada, especialmente en las áreas con más casas o residencias.
- Limpieza y retiro de todos los escombros incluyendo rocas de gran tamaño, que serán llevados a sitios autorizados.
- Restaurar todas las construcciones, hasta dejarlas en condiciones mejores a las iniciales, cualquier observación de las autoridades municipales, implicará que el CONTRATISTA resolverá los problemas y asumirá el costo.
- Excepto cuando se estableciera lo contrario, deben ser eliminados o removidos todos los accesos, puentes (ramplas), alcantarillas, geotextiles, maderas y otras instalaciones provisionales (eventuales que surgen durante la construcción de la obra), utilizadas en los trabajos.

20.4 MEDIDAS DE MITIGACIÓN AMBIENTAL.

El Contratista tomará todas las medidas razonables para proteger el medio ambiente (tanto dentro como fuera del Lugar de las Obras) y para limitar los daños y las alteraciones que se puedan crear a las personas y las propiedades como consecuencia de la contaminación, polvo, el ruido y otros resultados de sus operaciones en cumplimiento de la ley 1333. El Contratista velará por que las

Elaborado por:	Recibido por:	Aprobado por:
Jhonny Alcon Vargas RESPONSABLE DE INGENIERÍA Y PROYECTOS DISTRITO DE REDES DE GAS EL ALTO GRGD – Y.P.F.B.	Jhonny Alcon Vargas RESPONSABLE DE INGENIERÍA Y PROYECTOS DISTRITO DE REDES DE GAS EL ALTO GRGD – Y.P.F.B.	Jng. Ciro Figueroa Flores JEFE DE CONSTRUCCIONES DISTRITO DE REDES DE GAS EL ALTO GRGD – Y.P.F.B.
Ingeniero de Proyectos	Responsable de Ingeniería y Proyectos	Jefe Unidad Distrital de Construcciones

	YACIMIENTOS PETROLÍFEROS FISCALES BOLIVIANOS DISTRITO DE REDES DE GAS EL ALTO	RG-02-A-GCC
	OBRAS CIVILES CONSTRUCCIÓN DE RED SECUNDARIA POBLACIÓN DE KONANI, PROVINCIA AROMA – DEPARTAMENTO DE LA PAZ	Hoja: 61 de 101

emisiones y las descargas superficiales y efluentes que se produzcan como resultado de sus actividades no excedan los valores señalados en las Especificaciones o dispuestas por las leyes aplicables.

El Contratista tomará, en todo momento, todas las precauciones razonables para mantener la salud y la seguridad del Personal del Contratista. En colaboración con las autoridades sanitarias locales, el Contratista se asegurará de que el Lugar de las Obras y cualesquiera lugares de alojamiento para el Personal del Contratista y el Personal del Contratante estén siempre provistos de personal médico, instalaciones de primeros auxilios y servicios de enfermería y ambulancia, y de que se tomen medidas adecuadas para satisfacer todos los requisitos en cuanto a bienestar e higiene, así como para prevenir epidemias.

El Contratista nombrará a un oficial de prevención de accidentes en el Lugar de las Obras, que se encargará de velar por la seguridad y la protección contra accidentes. Esa persona estará calificada para asumir dicha responsabilidad y tendrá autoridad para impartir instrucciones y tomar medidas de protección para evitar accidentes. Durante la ejecución de las Obras, el Contratista proporcionará todo lo que dicha persona necesita para ejercer esa responsabilidad y autoridad. El Contratista enviará al Ingeniero, a la mayor brevedad posible, información detallada sobre cualquier accidente que ocurra.

El Contratista mantendrá un registro y hará informes acerca de la salud, la seguridad y el bienestar de las personas, así como de los daños a la propiedad, según lo solicite razonablemente el Ingeniero.

20.5 MEDICIÓN Y FORMA DE PAGO.

El relleno y compactado con relleno común será medido en metros cúbicos, de acuerdo a la geometría del espacio relleno y compactado en su posición final. Secciones que serán aprobadas por el SUPERVISOR. Este Ítem será pagado de acuerdo al precio unitario de la propuesta aceptada. En la medición se deberá descontar los volúmenes de tierra que desplazan, estructuras y otros que la SUPERVISIÓN considere necesario.

Este ítem ejecutado en un todo de acuerdo con los planos y las presentes especificaciones, medido según lo señalado y aprobado por el SUPERVISOR DE OBRA, será pagado al precio unitario de la propuesta aceptada.

Dicho precio será compensación total por los materiales, mano de obra, herramientas, equipo y otros gastos que sean necesarios para la adecuada y correcta ejecución de los trabajos.


Si el SUPERVISOR DE OBRA de Y.P.F.B. no indicara lo contrario, correrá a cargo del CONTRATISTA, sin remuneración especial alguna tanto la desviación de las aguas pluviales, como las instalaciones para el agotamiento

21. REPOSICIÓN Y AFINADO DE ACERAS Y/O CUNETAS.

UNIDAD: Metro Cuadrado (m2)

21.1 DEFINICIÓN.

Elaborado por:	Recibido por:	Aprobado por:
Jhonny Alcon Vargas RESPONSABLE DE INGENIERÍA Y PROYECTOS DISTRITO DE REDES DE GAS EL ALTO GRGD – Y.P.F.B.	Jhonny Alcon Vargas RESPONSABLE DE INGENIERÍA Y PROYECTOS DISTRITO DE REDES DE GAS EL ALTO GRGD – Y.P.F.B.	Jng. Ciro Figueroa Flores JEFE DE CONSTRUCCIONES DISTRITO DE REDES DE GAS EL ALTO GRGD – Y.P.F.B.
Ingeniero de Proyectos	Responsable de Ingeniería y Proyectos	Jefe Unidad Distrital de Construcciones

	YACIMIENTOS PETROLÍFEROS FISCALES BOLIVIANOS DISTRITO DE REDES DE GAS EL ALTO	RG-02-A-GCC
	OBRAS CIVILES CONSTRUCCIÓN DE RED SECUNDARIA POBLACIÓN DE KONANI, PROVINCIA AROMA – DEPARTAMENTO DE LA PAZ	Hoja: 62 de 101

Este ítem comprende los trabajos necesarios para el vaciado de una carpeta de hormigón sobre una superficie de terreno debidamente apisonada y empedrada con piedra manzana. La acera tendrá una dosificación 1:2:3 de 180 kg/cm², de resistencia, incluyendo mortero para el terminado en una relación de 1:3 y la construcción de juntas de dilatación de acuerdo a instrucciones del SUPERVISOR DE OBRA.

Después de vaciada la carpeta se procederá a efectuar el afinado con cemento terminado de H°S° y el respectivo curado; según indicaciones del SUPERVISOR.

21.2 MATERIALES, HERRAMIENTAS Y EQUIPO.

El CONTRATISTA proporcionará todos los materiales, herramientas y equipos necesarios (carretillas, mezcladora, herramientas menores, etc.) para la ejecución de los trabajos, los mismos deberán ser aprobados por el SUPERVISOR al Inicio de la actividad.

Los materiales a emplearse en la preparación del hormigón deberán ser de buena calidad, se debe utilizar cemento Portland IP-30, arena limpia no arcillosa que pase el tamiz #4 (4,75 mm) y grava no mayor a 1/2" y/o como lo solicite el SUPERVISOR. Se podrá emplear aditivos para modificar ciertas propiedades del hormigón, previa justificación y aprobación expresa efectuada por el SUPERVISOR DE OBRA.

El agua de mezclado deberá estar limpia y libre de cualquier sustancia perjudicial para el Hormigón.

Se podrá emplear aditivos para modificar ciertas propiedades del hormigón, previa justificación y aprobación expresa efectuada por el SUPERVISOR.

Se hará uso de mezcladora mecánica en la preparación del hormigón, a objeto de obtener homogeneidad en la calidad del concreto. Estará autorizado el uso de camiones hormigoneros, siempre y cuando el hormigón, cumpla los requisitos de calidad especificados.

La piedra manzana (soladura de piedra) será la misma que se retire del sector o la repuesta a cuenta del CONTRATISTA.


21.3 PROCEDIMIENTO PARA LA EJECUCIÓN.

Una vez que el terreno esté: debidamente compactado, con soladura de piedra, limpio de tierra u otras impurezas y con el nivel de piso terminado de acuerdo a las pendientes respectivas; se procederá a realizar el vaciado de una carpeta de 5 cm de espesor de hormigón, el cual deberá ejecutarse de acuerdo a las indicaciones del SUPERVISOR.

En caso que no se encuentre soladura de piedra en aceras al momento de su reposición, el CONTRATISTA deberá proveer la piedra manzana sin costo adicional.

Sobre el empedrado así ejecutado y perfectamente limpio de tierra y otras impurezas, se vaciará una capa de 4 cm. de hormigón con una dosificación 1:2:3 considerada sobre el nivel del empedrado, el vaciado deberá ejecutarse de acuerdo a las indicaciones del SUPERVISOR DE OBRA.

Elaborado por:	Recibido por:	Aprobado por:
Jhonny Alcon Vargas RESPONSABLE DE INGENIERÍA Y PROYECTOS DISTRITO DE REDES DE GAS EL ALTO GRGD – Y.P.F.B.	Jhonny Alcon Vargas RESPONSABLE DE INGENIERÍA Y PROYECTOS DISTRITO DE REDES DE GAS EL ALTO GRGD – Y.P.F.B.	Jng. Ciro Figueroa Flores JEFE DE CONSTRUCCIONES DISTRITO DE REDES DE GAS EL ALTO GRGD – Y.P.F.B.
Ingeniero de Proyectos	Responsable de Ingeniería y Proyectos	Jefe Unidad Distrital de Construcciones

	YACIMIENTOS PETROLÍFEROS FISCALES BOLIVIANOS DISTRITO DE REDES DE GAS EL ALTO	RG-02-A-GCC
	OBRAS CIVILES CONSTRUCCIÓN DE RED SECUNDARIA POBLACIÓN DE KONANI, PROVINCIA AROMA – DEPARTAMENTO DE LA PAZ	Hoja: 63 de 101

Luego se recubrirá con una segunda capa de 1 cm. con mortero de cemento de una dosificación 1:3. La superficie de acabado se realizará de acuerdo al detalle especificado en el plano respectivo, teniendo especial cuidado en las aceras donde se realizará un enlucido perimetral de e = 5 cm., así como también donde se ubican las bunas y juntas de dilatación.

Dosificación:

- 1: Cemento
- 2: Arena fina
- 3: Grava común

En los extremos del vaciado de la zanja serán realizadas las juntas de dilatación a ambos lados del ancho de la zanja debiendo utilizar chanchos de acuerdo a especificaciones del SUPERVISOR de Obra de Y.P.F.B. Las líneas de dilatación transversales deberán seguir las ya existentes, en caso de no contar con estas líneas, consultar al SUPERVISOR DE OBRA de Y.P.F.B. para determinar los espaciamientos adecuados para las mismas.

Finalmente el hormigón se cubrirá con una capa de enlucido para un mejor acabado (Ver Sección Gráficos) con referencia a las condiciones originales de la acera, preservando las juntas de dilatación y construyendo las juntas rectilíneas de acabado longitudinal.

En caso de encontrarse espesores mayores en la reposición de aceras, el CONTRATISTA deberá cubrir dicho espesor, SIN COSTO ADICIONAL ALGUNO.

Para realizar el vaciado de Hormigón es de carácter obligatorio, tomar en cuenta las juntas de dilatación, debiendo ser verificado antes del vaciado que la junta de dilatación consiga llegar a la superficie del terreno, desde la parte superior del acabado, lo cual deberá lograrse usando reglas de madera o metal con la sección requerida para el vaciado, quedando terminantemente prohibido realizar el vaciado sin las provisiones necesarias para una adecuada junta de dilatación.

Las terminaciones de las juntas se alisarán con planchas metálicas,


Las juntas de dilatación transversales deberán continuar con las existentes, en caso de no contar con la misma, se deberá consultar al SUPERVISOR para determinar los espaciamientos adecuados para las mismas.

Se hará uso de una o más mezcladoras mecánicas y/o camiones hormigoneros de capacidad adecuada en la preparación del hormigón a objeto de obtener homogeneidad en la calidad del concreto.

La mezcla deberá ser adecuada para manipuleo y vaciado del hormigón permitiendo el llenado de los vacíos existentes entre las piezas del empedrado. Periódicamente se verificará la uniformidad del mezclado.

Los materiales componentes serán introducidos en el siguiente orden:

Elaborado por:	Recibido por:	Aprobado por:
Jhonny Alcon Vargas RESPONSABLE DE INGENIERÍA Y PROYECTOS DISTRITO DE REDES DE GAS EL ALTO GRGD – Y.P.F.B.	Jhonny Alcon Vargas RESPONSABLE DE INGENIERÍA Y PROYECTOS DISTRITO DE REDES DE GAS EL ALTO GRGD – Y.P.F.B.	Jng. Ciro Figueroa Flores JEFE DE CONSTRUCCIONES DISTRITO DE REDES DE GAS EL ALTO GRGD – Y.P.F.B.
Ingeniero de Proyectos	Responsable de Ingeniería y Proyectos	Jefe Unidad Distrital de Construcciones

	YACIMIENTOS PETROLÍFEROS FISCALES BOLIVIANOS DISTRITO DE REDES DE GAS EL ALTO	RG-02-A-GCC
	OBRAS CIVILES CONSTRUCCIÓN DE RED SECUNDARIA POBLACIÓN DE KONANI, PROVINCIA AROMA – DEPARTAMENTO DE LA PAZ	Hoja: 64 de 101

- 1° Una parte del agua del mezclado.
- 2° Grava
- 3° Arena.
- 4° Cemento
- 5° El resto del agua de amasado en caso de que la mezcla lo requiera.

El tiempo de mezclado, será contando a partir del momento en que todos los materiales hayan ingresado al tambor, no será inferior a noventa segundos para capacidades útiles hasta 1 m3, pero no menor al necesario para obtener una mezcla uniforme. No se permitirá un mezclado excesivo que haga necesario agregar agua para mantener la consistencia adecuada.

Para realizarse el vaciado es de carácter obligatorio, tomar en cuenta las juntas de dilatación, debiendo ser verificado antes del vaciado que la junta de dilatación, consiga llegar a la superficie del terreno, desde la parte superior del acabado, lo cual deberá lograrse usando reglas en madera o metal con la sección requerida para el vaciado, quedando terminantemente prohibido realizar el vaciado sin la previsiones necesarias para una adecuada junta de dilatación. Las terminaciones de las juntas se alisarán con planchas metálicas, especiales para el caso, en el vaciado de cunetas, la empresa deberá colocar juntas de plastofomo de acuerdo a la instrucción del SUPERVISOR de Y.P.F.B.

El mezclado manual queda expresamente PROHIBIDO.

EL vaciado de Hormigón se ejecutara de tal manera que la reposición de aceras quede en óptimas condiciones y con el acabado más estético posible. En caso que haya existido daños fuera de la franja de tendido por: **malos procedimientos en Corte y Rotura de Acera**, tipo de terreno en el sector (piedras de tamaño mayor a la zanja), demora en la Reposición de aceras u otros daños externos, será de responsabilidad del CONTRATISTA y a su costo, realizar la reposición de acera de forma **simétrica** ampliando el ancho de reposición en función al daño ocasionado (juntas de acabado longitudinal). Ver [Anexo 3 \(Planos y Gráficos\)](#).


Antes del vaciado del hormigón para la reposición de aceras, el CONTRATISTA deberá requerir la correspondiente autorización escrita del **SUPERVISOR**.

El CONTRATISTA está en la obligación de presentar al SUPERVISOR, todos los ensayos en probetas de reposición de hormigón para la prueba de Resistencia a la Compresión, mediante la toma de muestras (mínimamente tres por cada ensayo y tramo vaciado), La resistencia característica a los 28 días deberá ser de 180 Kg/cm² a la compresión.

Para determinar la resistencia señalada se deberá elaborar los ensayos como mínimo cada 200 metros donde se realice la reposición de las aceras o en el lugar que el SUPERVISOR indique. Este requerimiento conforme lo requieran los trabajos no será restrictivo, puesto que el SUPERVISOR podrá solicitar probetas adicionales. Todos los ensayos se realizarán en un laboratorio de reconocida solvencia técnica debidamente aprobado por el SUPERVISOR como por el FISCAL. El SUPERVISOR realizara el marcado de cilindros para confiabilidad de YPFB antes de ser llevado a los laboratorios.

En el momento de realizar el vaciado de concreto, la empresa deberá colocar las plaquetas de señalización horizontal como parte de este ítem, mismas que serán provistas por el personal de YPFB,

Elaborado por:	Recibido por:	Aprobado por:
Jhonny Alcon Vargas RESPONSABLE DE INGENIERÍA Y PROYECTOS DISTRITO DE REDES DE GAS EL ALTO GRGD – Y.P.F.B.	Jhonny Alcon Vargas RESPONSABLE DE INGENIERÍA Y PROYECTOS DISTRITO DE REDES DE GAS EL ALTO GRGD – Y.P.F.B.	Jng. Ciro Figueroa Flores JEFE DE CONSTRUCCIONES DISTRITO DE REDES DE GAS EL ALTO GRGD – Y.P.F.B.
Ingeniero de Proyectos	Responsable de Ingeniería y Proyectos	Jefe Unidad Distrital de Construcciones

	YACIMIENTOS PETROLÍFEROS FISCALES BOLIVIANOS DISTRITO DE REDES DE GAS EL ALTO	RG-02-A-GCC
	OBRAS CIVILES CONSTRUCCIÓN DE RED SECUNDARIA POBLACIÓN DE KONANI, PROVINCIA AROMA – DEPARTAMENTO DE LA PAZ	Hoja: 65 de 101

las que deberán ser colocadas cada 50 metros y/o en los puntos especificados por el personal de YPFB.

Es obligación del CONTRATISTA realizar cualquier corrección en la dosificación para conseguir el hormigón requerido, si los resultados fueran menores a la resistencia especificada, se considerarán los siguientes casos:

- i) Tramos que presenten resistencia mayor al 90 % de lo especificado: se procederá a la verificación de resistencia a costo del CONTRATISTA, mediante ensayos de esclerómetro u otro ensayo no destructivo. La disposición y número de ensayos a realizar será a requerimiento del SUPERVISOR.
- ii) Tramos que presenten resistencia menor al 90 % de lo especificado: se procederá a la demolición y reposición del vaciado de hormigón observado a costo del CONTRATISTA.

Todos los ensayos para la calidad de Hormigón especificados u otros que proponga el SUPERVISOR, serán a costo del CONTRATISTA.

Ensayos

Todos los materiales y operaciones de la Obra deberán ser ensayados e inspeccionados durante la construcción, no eximiéndose la responsabilidad del CONTRATISTA en caso de encontrarse cualquier defecto en forma posterior.

- **Laboratorio.** Todos los ensayos se realizarán en un laboratorio de reconocida solvencia y técnica debidamente aprobado por el SUPERVISOR.
- **Frecuencia de los ensayos.** Se realizará la toma de probetas cada 300 metros o cada vez que lo exija el SUPERVISOR, donde se realice la reposición de aceras, estas serán analizadas a los 28 días mediante las fórmulas indicadas en la Norma Boliviana del Hormigón Armado CBH-87.

En el transcurso de la obra, el CONTRATISTA podrá moldear un mayor número de probetas para efectuar ensayos a edades menores a los siete días y así apreciar la resistencia probable de los hormigones.

Se deberá individualizar cada probeta anotando la fecha y hora y el elemento estructural correspondiente.


Las probetas serán preparadas en presencia del SUPERVISOR DE OBRA.

Es obligación del CONTRATISTA realizar cualquier corrección en la dosificación para conseguir el hormigón requerido. El CONTRATISTA deberá proveer los medios y mano de obra para realizar los ensayos.

Queda sobreentendido que es obligación del CONTRATISTA realizar ajustes y correcciones en la dosificación, hasta obtener los resultados requeridos. En caso de incumplimiento, el SUPERVISOR dispondrá la paralización inmediata de los trabajos.

- **Evaluación y aceptación del hormigón.** Los resultados serán evaluados en forma separada para cada mezcla que estará representada por lo menos por 3probetas. Se podrá aceptar el

Elaborado por:	Recibido por:	Aprobado por:
Jhonny Alcon Vargas RESPONSABLE DE INGENIERÍA Y PROYECTOS DISTRITO DE REDES DE GAS EL ALTO GRGD – Y.P.F.B.	Jhonny Alcon Vargas RESPONSABLE DE INGENIERÍA Y PROYECTOS DISTRITO DE REDES DE GAS EL ALTO GRGD – Y.P.F.B.	Jng. Ciro Figueroa Flores JEFE DE CONSTRUCCIONES DISTRITO DE REDES DE GAS EL ALTO GRGD – Y.P.F.B.
Ingeniero de Proyectos	Responsable de Ingeniería y Proyectos	Jefe Unidad Distrital de Construcciones

	YACIMIENTOS PETROLÍFEROS FISCALES BOLIVIANOS DISTRITO DE REDES DE GAS EL ALTO	RG-02-A-GCC
	OBRAS CIVILES CONSTRUCCIÓN DE RED SECUNDARIA POBLACIÓN DE KONANI, PROVINCIA AROMA – DEPARTAMENTO DE LA PAZ	Hoja: 66 de 101

hormigón, cuando dos de tres ensayos consecutivos sean iguales o excedan las resistencias especificadas y además que ningún ensayo sea inferior en 35 Kg. /cm² a la especificada.

- **Aceptación de la estructura.** Todo el hormigón que cumpla las especificaciones será aceptado, si los resultados son menores a la resistencia especificada, se considerarán los siguientes casos:
 - i) Resistencia del 80 a 90 %. Se procederá a:
 1. Ensayo con esclerómetro, senoscopio u otro no destructivo.
 2. Carga directa según normas y precauciones previstas. En caso de obtener resultados satisfactorios, será aceptada la estructura.
 - ii) Resistencia inferior al 60 %. Se procederá a:
 1. El CONTRATISTA procederá a la demolición y reemplazo del sector de vaciado afectado.

Todos los ensayos, pruebas, demoliciones, reemplazos necesarios serán cancelados por el CONTRATISTA.

Curado y Protección del Concreto. El curado se hará en una de las dos formas siguientes:

Curado por Agua. El curado se hará cubriendo toda la superficie con costales húmedos, lonas u otro material de gran absorción. El material se mantendrá húmedo por el sistema de tuberías perforadas, de regadoras mecánicas u otro método apropiado.

También puede cubrirse la superficie con hojas de papel o tela plástica. Al colocarlas sobre el concreto fresco, previo un humedecimiento uniforme de la superficie, se pisarán para que el viento no las levante.

En esta forma no se requerirá el empleo adicional de agua una vez la superficie haya sido cubierta.

El tramo debe revisarse frecuentemente para asegurarse que si tenga la humedad requerida.


Curado por Compuestos Sellantes. El compuesto sellante deberá formar una membrana que retenga el agua del concreto y se aplicará a pistola o con brocha inmediatamente después que la superficie esté saturada de agua, con autorización de la SUPERVISIÓN en cuanto al tipo y características del componente que se utilizará.

La humedad del concreto debe permanecer intacta por lo menos durante los siete días posteriores a su colocación.

Por último el CONTRATISTA estará a cargo de:

- Marcado del logo de identificación de YPFB, mismo que tendrá una profundidad de 3 mm dejando un espacio entre logo y logo de 5 metros en la reposición de aceras, el diseño del mismo deberá indicar claramente y de forma nítida: **YPFB-GAS**.
- Colocado de las losetas de señalización horizontal de acuerdo a su tipología y especificación y/o como lo indique el SUPERVISOR, siendo estas empotradas directamente sobre la carpeta de hormigón vaciado, la loseta tendrá que ser asegurada y entrelazada con una barra de

Elaborado por:	Recibido por:	Aprobado por:
Jhonny Alcon Vargas RESPONSABLE DE INGENIERÍA Y PROYECTOS DISTRITO DE REDES DE GAS EL ALTO GRGD – Y.P.F.B.	Jhonny Alcon Vargas RESPONSABLE DE INGENIERÍA Y PROYECTOS DISTRITO DE REDES DE GAS EL ALTO GRGD – Y.P.F.B.	Jng. Ciro Figueroa Flores JEFE DE CONSTRUCCIONES DISTRITO DE REDES DE GAS EL ALTO GRGD – Y.P.F.B.
Ingeniero de Proyectos	Responsable de Ingeniería y Proyectos	Jefe Unidad Distrital de Construcciones

	YACIMIENTOS PETROLÍFEROS FISCALES BOLIVIANOS DISTRITO DE REDES DE GAS EL ALTO	RG-02-A-GCC
	OBRAS CIVILES CONSTRUCCIÓN DE RED SECUNDARIA POBLACIÓN DE KONANI, PROVINCIA AROMA – DEPARTAMENTO DE LA PAZ	Hoja: 67 de 101

acero corrugado de diámetro de un 1/8 de pulgada con una longitud de 30 cm y la curvatura correspondiente para evitar la remoción después del empotramiento.

21.4 MEDIDAS DE MITIGACIÓN AMBIENTAL.

El Contratista tomará todas las medidas razonables para proteger el medio ambiente (tanto dentro como fuera del Lugar de las Obras) y para limitar los daños y las alteraciones que se puedan crear a las personas y las propiedades como consecuencia de la contaminación, polvo, el ruido y otros resultados de sus operaciones en cumplimiento de la ley 1333. El Contratista velará por que las emisiones y las descargas superficiales y efluentes que se produzcan como resultado de sus actividades no excedan los valores señalados en las Especificaciones o dispuestas por las leyes aplicables.

El Contratista tomará, en todo momento, todas las precauciones razonables para mantener la salud y la seguridad del Personal del Contratista. En colaboración con las autoridades sanitarias locales, el Contratista se asegurará de que el Lugar de las Obras y cualesquiera lugares de alojamiento para el Personal del Contratista y el Personal del Contratante estén siempre provistos de personal médico, instalaciones de primeros auxilios y servicios de enfermería y ambulancia, y de que se tomen medidas adecuadas para satisfacer todos los requisitos en cuanto a bienestar e higiene, así como para prevenir epidemias.

El Contratista nombrará a un oficial de prevención de accidentes en el Lugar de las Obras, que se encargará de velar por la seguridad y la protección contra accidentes. Esa persona estará calificada para asumir dicha responsabilidad y tendrá autoridad para impartir instrucciones y tomar medidas de protección para evitar accidentes. Durante la ejecución de las Obras, el Contratista proporcionará todo lo que dicha persona necesita para ejercer esa responsabilidad y autoridad. El Contratista enviará al Ingeniero, a la mayor brevedad posible, información detallada sobre cualquier accidente que ocurra.

El Contratista mantendrá un registro y hará informes acerca de la salud, la seguridad y el bienestar de las personas, así como de los daños a la propiedad, según lo solicite razonablemente el Ingeniero.

21.5 MEDICIÓN Y FORMA DE PAGO.

Las reposiciones en aceras de hormigón, serán medidas en metros cuadrados de acuerdo al área neta ejecutada y aprobada por el SUPERVISOR. Este Ítem será pagado de acuerdo al precio unitario de la propuesta aceptada.

Las carpetas construidas con materiales aprobados y en todo de acuerdo con lo aquí especificado y estipulado según lo prescrito en medición, serán pagados según el precio cotizado en la propuesta aceptada. En este precio global están comprendidos todas las herramientas, mano de obra, material y transporte necesarios para la ejecución total de este ítem.


22. REPOSICIÓN DE PAVIMENTO FLEXIBLE.

UNIDAD: Metro Cuadrado (m2)

22.1 DEFINICIÓN.

Este ítem comprende los trabajos necesarios para la reposición de pavimento flexible sobre una capa

Elaborado por:	Recibido por:	Aprobado por:
Jhonny Alcon Vargas RESPONSABLE DE INGENIERÍA Y PROYECTOS DISTRITO DE REDES DE GAS EL ALTO GRGD – Y.P.F.B.	Jhonny Alcon Vargas RESPONSABLE DE INGENIERÍA Y PROYECTOS DISTRITO DE REDES DE GAS EL ALTO GRGD – Y.P.F.B.	Jng. Ciro Figueroa Flores JEFE DE CONSTRUCCIONES DISTRITO DE REDES DE GAS EL ALTO GRGD – Y.P.F.B.
Ingeniero de Proyectos	Responsable de Ingeniería y Proyectos	Jefe Unidad Distrital de Construcciones

	YACIMIENTOS PETROLÍFEROS FISCALES BOLIVIANOS DISTRITO DE REDES DE GAS EL ALTO	RG-02-A-GCC
	OBRAS CIVILES CONSTRUCCIÓN DE RED SECUNDARIA POBLACIÓN DE KONANI, PROVINCIA AROMA – DEPARTAMENTO DE LA PAZ	Hoja: 68 de 101

base estructural; cuyo espesor será determinado por el SUPERVISOR resultante de la mezcla en caliente de agregado mineral graduado, material de relleno (FILLER) y material bituminoso.

Este proceso se efectuará en una planta apropiada, posteriormente será extendida y compactada en caliente en obra sobre una base preparada e imprimada.

22.2 MATERIALES, HERRAMIENTAS Y EQUIPO.

El CONTRATISTA proporcionará todos los materiales, herramientas y equipos necesarios para la ejecución de los trabajos, los mismos deberán ser aprobados por el SUPERVISOR al Inicio de la actividad.

Los materiales a utilizarse en la Planta tendrán características plásticas tales que una mezcla de los mismos hecha en las proporciones concordantes con la fórmula de gradación de obra, tenga una resistencia retenida de no menos del 70% cuando sea ensayada de acuerdo con el método AASHO T-165:

En caso que el Municipio u otro ente estatal encargado de realizar la construcción y el mantenimiento de Carreteras/vías públicas, NO realice la reposición de pavimento flexible. El CONTRATISTA deberá comunicar a SUPERVISIÓN, el nombre de la empresa especializada que realizara dichas reposiciones; debiendo presentar todas las certificaciones correspondientes en cuanto se refiere a la calidad de materiales a utilizar, como los informes y todos los ensayos que demuestren que el producto reúne las condiciones técnicas adecuadas para la reposición de pavimento flexible. El CONTRATISTA estará obligado a realizar las pruebas de calidad exigidas por el SUPERVISOR DE OBRA de YPFB.

De manera enunciativa y no restrictiva se mencionará a continuación, algunas consideraciones técnicas para dichos controles, que serán complementados de acuerdo a los procedimientos de la empresa especializada o conforme a lo que disponga el SUPERVISOR, para garantizar la calidad de los trabajos en reposición.

- **CEMENTO ASFALTICO 85/100**

El cemento asfáltico será homogéneo, carecerá de agua y no formará espuma cuando sea calentado a 176 °C.

El cemento asfáltico deberá estar de acuerdo con las exigencias establecidas a continuación:

- **AGREGADOS**

Los agregados se compondrán de grava gruesa, escorias o piedras trituradas, formadas por partículas o fragmentos duros y durables y un relleno de piedra finamente triturada, arena u otras materias minerales finamente divididas. La porción del material que pase por el tamiz N° 8, será llamada agregado fino.

Elaborado por:	Recibido por:	Aprobado por:
Jhonny Alcon Vargas RESPONSABLE DE INGENIERÍA Y PROYECTOS DISTRITO DE REDES DE GAS EL ALTO GRGD – Y.P.F.B.	Jhonny Alcon Vargas RESPONSABLE DE INGENIERÍA Y PROYECTOS DISTRITO DE REDES DE GAS EL ALTO GRGD – Y.P.F.B.	Jng. Ciro Figueroa Flores JEFE DE CONSTRUCCIONES DISTRITO DE REDES DE GAS EL ALTO GRGD – Y.P.F.B.
Ingeniero de Proyectos	Responsable de Ingeniería y Proyectos	Jefe Unidad Distrital de Construcciones

	YACIMIENTOS PETROLÍFEROS FISCALES BOLIVIANOS DISTRITO DE REDES DE GAS EL ALTO	RG-02-A-GCC
	OBRAS CIVILES CONSTRUCCIÓN DE RED SECUNDARIA POBLACIÓN DE KONANI, PROVINCIA AROMA – DEPARTAMENTO DE LA PAZ	Hoja: 69 de 101

El conjunto de agregado grueso, agregado fino y filler mineral deberá ajustarse a las exigencias de la gradación a continuación indicada, comprobada por los ensayos AASHO T-11 y T-27, a menos que el SUPERVISOR instruya y apruebe una gradación distinta.

Cuando se emplee grava triturada, no menos de un 50% en peso de las partículas de agregado grueso, retenidas en el tamiz NUMERO 4, deberán tener fracturada por lo menos una de sus caras. Los agregados gruesos deberán tener un porcentaje de desgaste no mayor de 40% a 500 revoluciones, determinado por el ensayo AASHO T-96.

La porción de los agregados que pase el tamiz NÚMERO 40 tendrá que acusar un índice de plasticidad no mayor de 6, a determinarse por el método AASHO T-91.

Las escorias trituradas deberán provenir de hornos de fundición, tener una densidad y calidad razonablemente uniformes y su peso deberá resultar de por lo menos 70 libras por pie cúbico, determinado por el ensayo AASHO T-101.

TABLA NUMERO 1


TAMIZ	% DEL PESO QUE PASA	
	GRADACIÓN A	GRADACIÓN B
1	100	-
¾	70-100	100
½	55-90	-
3/8	40-80	-
Nº4	30-55	45-65
Nº8	-	33-53
Nº10	22-47	-
Nº20	16-38	-
Nº40	12-32	10-25
Nº80	8-20	-
Nº200	4-8	3-8
Bitumen (sol. Cs.2)%	5-8	3.5-7

El concreto asfáltico consistirá en una combinación de agregado grueso triturado, agregado fino y filler mineral, uniformemente mezclado en caliente con asfalto salido en la planta.

El cemento asfáltico y los agregados pétreos serán calentados en la planta entre 135 y 170 grados centígrados.

La mezcla de concreto asfáltico al salir de la planta deberá tener una temperatura entre 145 y 160 grados centígrados.

Elaborado por:	Recibido por:	Aprobado por:
Jhonny Alcon Vargas RESPONSABLE DE INGENIERÍA Y PROYECTOS DISTRITO DE REDES DE GAS EL ALTO GRGD – Y.P.F.B.	Jhonny Alcon Vargas RESPONSABLE DE INGENIERÍA Y PROYECTOS DISTRITO DE REDES DE GAS EL ALTO GRGD – Y.P.F.B.	Jng. Ciro Figueroa Flores JEFE DE CONSTRUCCIONES DISTRITO DE REDES DE GAS EL ALTO GRGD – Y.P.F.B.
Ingeniero de Proyectos	Responsable de Ingeniería y Proyectos	Jefe Unidad Distrital de Construcciones

	YACIMIENTOS PETROLÍFEROS FISCALES BOLIVIANOS DISTRITO DE REDES DE GAS EL ALTO	RG-02-A-GCC
	OBRAS CIVILES CONSTRUCCIÓN DE RED SECUNDARIA POBLACIÓN DE KONANI, PROVINCIA AROMA – DEPARTAMENTO DE LA PAZ	Hoja: 70 de 101

Además de la gradación indicada en la Tabla número 1, los agregados llenarán las exigencias de que en cada tanda diaria se pueda comprobar la uniformidad del material de los porcentajes que pasen los tamices Números 4, 10, 40 y 200.

Todas las mezclas de concreto asfáltico deberán ceñirse a la fórmula de trabajo, dentro de los límites de tolerancia indicados anteriormente y las recomendaciones del diseño en laboratorio.

Las áreas a construir con una capa de materiales mezclados en planta, se construirán únicamente sobre superficies secas, con temperatura atmosférica de más de 10 grados centígrados y se prohíbe imprimir y pavimentar cuando el tiempo estuviera lluvioso.

- **EMULSIÓN ASFÁLTICA**

Podrán usar como materiales de imprimación los siguientes:

- Asfalto líquido MC-70 de curado medio aplicado a temperaturas entre 40° y 70°C.
- Emulsión asfáltica catiónica de rotura lenta con un contenido de asfalto residual de 55 a 65% en la emulsión base, aplicada a una temperatura mínima de 10°C.

22.3 PROCEDIMIENTO PARA LA EJECUCIÓN.

Las actividades de reposición de pavimento, se las realizara tanto en calzadas, cruces de calles y/o avenidas donde se colocará el pavimento flexible, independientemente del material original deberán tener como mínimo una capa base, la cual deberá ser aprobada por el SUPERVISOR, que cumpla con las especificaciones técnicas del ente municipal.

La base acabada y aceptada por el SUPERVISOR, deberá ser cuidadosamente barrida y soplada con equipo en tal forma que se elimine todo el polvo y el material suelto; cuando fuere necesario debe complementarse mediante el barrido con el cepillo de mano o con la escoba mecánica.


El riego de imprimación deberá ser uniforme y con la dosificación indicada en el diseño o señalada por el SUPERVISOR con base en las características de la superficie del material de imprimación y del período de tiempo durante el cual permanecerá expuesto antes de la colocación de la carpeta de rodadura o de la base asfáltica. Para el MC-70 la dosificación puede variar entre 1,0 y 2,0 litros por metro cuadrado; para el caso de emulsiones podrá variar entre 1,2 y 1,5 litros por metro cuadrado.

La penetración del asfalto en la capa sobre la cual se imprima no será inferior a 3 mm. El exceso de material bituminoso que forme charco, será retirado con escobas y trabajo manual, o con adición de arena seca a juicio de la SUPERVISIÓN.

El área imprimada será cerrada al tránsito durante un período de 24 a 48 horas durante las cuales debe penetrar y endurecerse superficialmente el producto bituminoso.

Se prohíbe imprimir cuando existan condiciones de lluvia o niebla densa. Cuando se utilicen emulsiones asfálticas la superficie podrá estar ligeramente húmeda. Cualquier desperfecto que se

Elaborado por:	Recibido por:	Aprobado por:
Jhonny Alcon Vargas RESPONSABLE DE INGENIERÍA Y PROYECTOS DISTRITO DE REDES DE GAS EL ALTO GRGD – Y.P.F.B.	Jhonny Alcon Vargas RESPONSABLE DE INGENIERÍA Y PROYECTOS DISTRITO DE REDES DE GAS EL ALTO GRGD – Y.P.F.B.	Jng. Ciro Figueroa Flores JEFE DE CONSTRUCCIONES DISTRITO DE REDES DE GAS EL ALTO GRGD – Y.P.F.B.
Ingeniero de Proyectos	Responsable de Ingeniería y Proyectos	Jefe Unidad Distrital de Construcciones

	YACIMIENTOS PETROLÍFEROS FISCALES BOLIVIANOS DISTRITO DE REDES DE GAS EL ALTO	RG-02-A-GCC
	OBRAS CIVILES CONSTRUCCIÓN DE RED SECUNDARIA POBLACIÓN DE KONANI, PROVINCIA AROMA – DEPARTAMENTO DE LA PAZ	Hoja: 71 de 101

manifieste en la base imprimada por causa imputable al CONTRATISTA, será reparado por él mismo por su cuenta y riesgo.

La compactación inicial debe realizarse con una o más pasadas del rodo vibratorio, y continuar hasta que no se observe ningún desplazamiento. El rodaje final para eliminar las marcas del compactador y para ayudar a obtener la densidad final requerida, debe hacerse con rodos de acero ya sea "Vibratorio" o "Estático".

El uso de rodos vibratorios debe ser aprobado por el SUPERVISOR. Si el rodo se usa en modo "vibratorio", este debe estar en amplitudes bajas para evitar un agrietado transversal.

El material estabilizado, debe ser compactado a un mínimo del 95% de la densidad del espécimen compactado en el laboratorio, de acuerdo con AASHTO T245

El CONTRATISTA estará obligado a presentar una certificación de calidad de la empresa que realizará el trabajo de asfaltado para el pago del presente ítem. El SUPERVISOR, durante la obra, ordenará los ensayos y pruebas de control que considere necesarias, corriendo por cuenta del CONTRATISTA el costo de los mismos.

En caso de presentarse defectos de calidad, construcción o acabado con respecto a lo especificado, como pavimento suelto agrietado o mezclado con polvo, gradaciones o mezclas fuera de las tolerancias indicadas o deficiencias de espesor mayores que las admisibles, se deberá remover y reconstruir el pavimento en el tramo afectado o construir una capa de rodadura adicional a instrucción del SUPERVISOR y de acuerdo con procedimientos aprobados por este.


22.4 MEDIDAS DE MITIGACIÓN AMBIENTAL.

El Contratista tomará todas las medidas razonables para proteger el medio ambiente (tanto dentro como fuera del Lugar de las Obras) y para limitar los daños y las alteraciones que se puedan crear a las personas y las propiedades como consecuencia de la contaminación, polvo, el ruido y otros resultados de sus operaciones en cumplimiento de la ley 1333. El Contratista velará por que las emisiones y las descargas superficiales y efluentes que se produzcan como resultado de sus actividades no excedan los valores señalados en las Especificaciones o dispuestas por las leyes aplicables.

El Contratista tomará, en todo momento, todas las precauciones razonables para mantener la salud y la seguridad del Personal del Contratista. En colaboración con las autoridades sanitarias locales, el Contratista se asegurará de que el Lugar de las Obras y cualesquiera lugares de alojamiento para el Personal del Contratista y el Personal del Contratante estén siempre provistos de personal médico, instalaciones de primeros auxilios y servicios de enfermería y ambulancia, y de que se tomen medidas adecuadas para satisfacer todos los requisitos en cuanto a bienestar e higiene, así como para prevenir epidemias.

El Contratista nombrará a un oficial de prevención de accidentes en el Lugar de las Obras, que se encargará de velar por la seguridad y la protección contra accidentes. Esa persona estará calificada para asumir dicha responsabilidad y tendrá autoridad para impartir instrucciones y tomar medidas de protección para evitar accidentes. Durante la ejecución de las Obras, el Contratista proporcionará

Elaborado por:	Recibido por:	Aprobado por:
Jhonny Alcon Vargas RESPONSABLE DE INGENIERÍA Y PROYECTOS DISTRITO DE REDES DE GAS EL ALTO GRGD – Y.P.F.B.	Jhonny Alcon Vargas RESPONSABLE DE INGENIERÍA Y PROYECTOS DISTRITO DE REDES DE GAS EL ALTO GRGD – Y.P.F.B.	Jng. Ciro Figueroa Flores JEFE DE CONSTRUCCIONES DISTRITO DE REDES DE GAS EL ALTO GRGD – Y.P.F.B.
Ingeniero de Proyectos	Responsable de Ingeniería y Proyectos	Jefe Unidad Distrital de Construcciones

	YACIMIENTOS PETROLÍFEROS FISCALES BOLIVIANOS DISTRITO DE REDES DE GAS EL ALTO	RG-02-A-GCC
	OBRAS CIVILES CONSTRUCCIÓN DE RED SECUNDARIA POBLACIÓN DE KONANI, PROVINCIA AROMA – DEPARTAMENTO DE LA PAZ	Hoja: 72 de 101

todo lo que dicha persona necesita para ejercer esa responsabilidad y autoridad. El Contratista enviará al Ingeniero, a la mayor brevedad posible, información detallada sobre cualquier accidente que ocurra.

El Contratista mantendrá un registro y hará informes acerca de la salud, la seguridad y el bienestar de las personas, así como de los daños a la propiedad, según lo solicite razonablemente el Ingeniero.

22.5 MEDICIÓN Y FORMA DE PAGO.

La reposición de asfalto flexible, será medida en metros cuadrados, de acuerdo a las secciones aprobadas por el SUPERVISOR. Este Ítem será pagado de acuerdo al precio unitario de la propuesta aceptada.

Estos precios constituirán la compensación total por la limpieza y reparación de la superficie de la faja imprimada, suministro, preparación, transporte, colocación de materiales, compactado y mezcla.

Por toda la mano de obra, materiales, herramientas, equipos y todos los imprevistos necesarios para ejecutar la obra detallada en esta especificación.

No serán pagados los trabajos que tengan que realizarse por deficiencias en la reposición.

23. REPOSICIÓN DE CERÁMICA, BALDOSAS Y/O CORTEZAS ESPECIALES C/PROVISIÓN.

UNIDAD: Metro Cuadrado (m2)

23.1 DEFINICIÓN.

Este ítem se refiere a la reposición con provisión de cerámica o baldosa y/o cortezas especiales, en aquellos lugares en los cuales existía este tipo de revestimiento en acera.

Todos los trabajos serán ejecutados de acuerdo a las instrucciones del SUPERVISOR DE OBRA.

23.2 MATERIALES, HERRAMIENTAS Y EQUIPO.

El CONTRATISTA deberá proporcionar todos los materiales, herramientas y equipo necesarios para la ejecución de este ítem. En los trabajos de piso cerámica y baldosa se empleará cerámicas y/o baldosas existentes en el mercado y de marca reconocida tratando de que el material sea lo más parecido posible al que fue demolido, previa aprobación del SUPERVISOR DE OBRA.


23.3 PROCEDIMIENTO PARA LA EJECUCIÓN.

Se colocaran líneas maestras para aplicar el mortero de asiento cuidando de que estén perfectamente niveladas.

Sobre la superficie limpia y húmeda del vaciado de concreto, se colocarán a lienza y nivel las baldosas o cerámicas, asentándolas con mortero de cemento y arena en proporción 1:5 y cuyo espesor no será inferior a 1.5 cm. Una vez colocadas se rellenarán las juntas entre pieza y pieza con lechada de cemento puro, blanco o gris u ocre de acuerdo al color del piso.

El CONTRATISTA deberá tomar las precauciones necesarias para evitar el tránsito sobre las baldosas o cerámicas recién colocadas, durante por lo menos tres (3) días de su acabado.

Elaborado por:	Recibido por:	Aprobado por:
Jhonny Alcon Vargas RESPONSABLE DE INGENIERÍA Y PROYECTOS DISTRITO DE REDES DE GAS EL ALTO GRGD – Y.P.F.B.	Jhonny Alcon Vargas RESPONSABLE DE INGENIERÍA Y PROYECTOS DISTRITO DE REDES DE GAS EL ALTO GRGD – Y.P.F.B.	Jng. Ciro Figueroa Flores JEFE DE CONSTRUCCIONES DISTRITO DE REDES DE GAS EL ALTO GRGD – Y.P.F.B.
Ingeniero de Proyectos	Responsable de Ingeniería y Proyectos	Jefe Unidad Distrital de Construcciones

	YACIMIENTOS PETROLÍFEROS FISCALES BOLIVIANOS DISTRITO DE REDES DE GAS EL ALTO	RG-02-A-GCC
	OBRAS CIVILES CONSTRUCCIÓN DE RED SECUNDARIA POBLACIÓN DE KONANI, PROVINCIA AROMA – DEPARTAMENTO DE LA PAZ	Hoja: 73 de 101

Las baldosas de gres cerámica (material de alta dureza) las cuales son de procedencia extranjera o nacional con o sin esmalte de espesor no mayor a 8 mm., no pueden ser rayadas por una punta de acero.

23.4 MEDIDAS DE MITIGACIÓN AMBIENTAL.

El Contratista tomará todas las medidas razonables para proteger el medio ambiente (tanto dentro como fuera del Lugar de las Obras) y para limitar los daños y las alteraciones que se puedan crear a las personas y las propiedades como consecuencia de la contaminación, polvo, el ruido y otros resultados de sus operaciones en cumplimiento de la ley 1333. El Contratista velará por que las emisiones y las descargas superficiales y efluentes que se produzcan como resultado de sus actividades no excedan los valores señalados en las Especificaciones o dispuestas por las leyes aplicables.

El Contratista tomará, en todo momento, todas las precauciones razonables para mantener la salud y la seguridad del Personal del Contratista. En colaboración con las autoridades sanitarias locales, el Contratista se asegurará de que el Lugar de las Obras y cualesquiera lugares de alojamiento para el Personal del Contratista y el Personal del Contratante estén siempre provistos de personal médico, instalaciones de primeros auxilios y servicios de enfermería y ambulancia, y de que se tomen medidas adecuadas para satisfacer todos los requisitos en cuanto a bienestar e higiene, así como para prevenir epidemias.

El Contratista nombrará a un oficial de prevención de accidentes en el Lugar de las Obras, que se encargará de velar por la seguridad y la protección contra accidentes. Esa persona estará calificada para asumir dicha responsabilidad y tendrá autoridad para impartir instrucciones y tomar medidas de protección para evitar accidentes. Durante la ejecución de las Obras, el Contratista proporcionará todo lo que dicha persona necesita para ejercer esa responsabilidad y autoridad. El Contratista enviará al Ingeniero, a la mayor brevedad posible, información detallada sobre cualquier accidente que ocurra.

El Contratista mantendrá un registro y hará informes acerca de la salud, la seguridad y el bienestar de las personas, así como de los daños a la propiedad, según lo solicite razonablemente el Ingeniero.

23.5 MEDICIÓN Y FORMA DE PAGO.

Los pisos de cerámica, baldosa, se medirán en metros cuadrados, tomando en cuenta únicamente las superficies netas ejecutadas y será pagado al precio unitario de la propuesta aceptada para este ítem.


24. REPOSICIÓN DE EMPEDRADO.

UNIDAD: Metro Cuadrado (m2)

24.1 DEFINICIÓN.

Este ítem comprende la reposición de empedrado para calzadas y veredas. Se conoce como empedrado, a aquella capa de rodadura elaborada con piedra, la misma que se ejecuta sobre una capa de apoyo debidamente terminado y de acuerdo las especificaciones técnicas.

Elaborado por:	Recibido por:	Aprobado por:
Jhonny Alcon Vargas RESPONSABLE DE INGENIERÍA Y PROYECTOS DISTRITO DE REDES DE GAS EL ALTO GRGD – Y.P.F.B.	Jhonny Alcon Vargas RESPONSABLE DE INGENIERÍA Y PROYECTOS DISTRITO DE REDES DE GAS EL ALTO GRGD – Y.P.F.B.	Jng. Ciro Figueroa Flores JEFE DE CONSTRUCCIONES DISTRITO DE REDES DE GAS EL ALTO GRGD – Y.P.F.B.
Ingeniero de Proyectos	Responsable de Ingeniería y Proyectos	Jefe Unidad Distrital de Construcciones

	YACIMIENTOS PETROLÍFEROS FISCALES BOLIVIANOS DISTRITO DE REDES DE GAS EL ALTO	RG-02-A-GCC
	OBRAS CIVILES CONSTRUCCIÓN DE RED SECUNDARIA POBLACIÓN DE KONANI, PROVINCIA AROMA – DEPARTAMENTO DE LA PAZ	Hoja: 74 de 101

24.2 MATERIAL HERRAMIENTAS Y EQUIPO.

El CONTRATISTA proporcionará todos los materiales, herramientas y equipos necesarios (Combo de 2 kg, reglas de nivel, etc.), para la ejecución de los trabajos, los mismos deberán ser aprobados por el SUPERVISOR al inicio de la actividad.

Los materiales a emplearse serán: piedra manzana y arena fina para el respectivo calafateado. La piedra a emplearse será llamada "piedra manzana" la misma que fue retirada al momento de iniciar los trabajos de remoción.

24.3 PROCEDIMIENTO PARA LA EJECUCIÓN.

Los trabajos de reposición de empedrado serán ejecutados una vez que se haya logrado la compactación del material de relleno y haya sido aprobado por el SUPERVISOR, se colocaran las piedras "enclavadas" en el terreno, fijando previamente las "maestras" que deberán ser alineadas y puestas a nivel adecuado conforme a la cercha. Se debe conservar el bombeo de acuerdo al diseño original en caso de ser vía vehicular.

La colocación de la piedra manzana, entre las maestras longitudinales y transversales, deberá realizarse nivelando la superficie con una regla de madera, de modo que una vez que se haya compactado debidamente la superficie, sea homogénea.

Las juntas que quedan entre las piedras deberán ser rellenadas con arena fina calafateándose con punzones de fierro redondo y compactando con pisones hasta obtener una superficie compacta, lisa y con las pendientes adecuadas. Igualmente no será permitido el calafateo con material que no sea adecuado.

La piedra manzana será colocada a mano, para ello se deberá emplear un martillo o combo de 2 kg, que servirá para hincar las piedras. Adicionalmente, una vez terminada la capa de empedrado, se deberá compactar la misma.


Si para la conclusión de la reposición del empedrado faltara material (piedra), por razones de robo, mal acopio, pérdida o por cualquier naturaleza, el CONTRATISTA se verá obligado a reponer el material de reposición de la acera y/o calzada bajo su costo sin esperar retribución monetaria por parte de YPFB.

El inicio de esta actividad tendrá un tiempo máximo de cinco días hábiles, una vez concluidas las actividades de relleno y compactado.

24.4 MEDIDAS DE MITIGACIÓN AMBIENTAL.

El Contratista tomará todas las medidas razonables para proteger el medio ambiente (tanto dentro como fuera del Lugar de las Obras) y para limitar los daños y las alteraciones que se puedan crear a las personas y las propiedades como consecuencia de la contaminación, polvo, el ruido y otros resultados de sus operaciones en cumplimiento de la ley 1333. El Contratista velará por que las emisiones y las descargas superficiales y efluentes que se produzcan como resultado de sus

Elaborado por:	Recibido por:	Aprobado por:
Jhonny Alcon Vargas RESPONSABLE DE INGENIERÍA Y PROYECTOS DISTRITO DE REDES DE GAS EL ALTO GRGD – Y.P.F.B.	Jhonny Alcon Vargas RESPONSABLE DE INGENIERÍA Y PROYECTOS DISTRITO DE REDES DE GAS EL ALTO GRGD – Y.P.F.B.	Jng. Ciro Figueroa Flores JEFE DE CONSTRUCCIONES DISTRITO DE REDES DE GAS EL ALTO GRGD – Y.P.F.B.
Ingeniero de Proyectos	Responsable de Ingeniería y Proyectos	Jefe Unidad Distrital de Construcciones

	YACIMIENTOS PETROLÍFEROS FISCALES BOLIVIANOS DISTRITO DE REDES DE GAS EL ALTO	RG-02-A-GCC
	OBRAS CIVILES CONSTRUCCIÓN DE RED SECUNDARIA POBLACIÓN DE KONANI, PROVINCIA AROMA – DEPARTAMENTO DE LA PAZ	Hoja: 75 de 101

actividades no excedan los valores señalados en las Especificaciones o dispuestas por las leyes aplicables.

El Contratista tomará, en todo momento, todas las precauciones razonables para mantener la salud y la seguridad del Personal del Contratista. En colaboración con las autoridades sanitarias locales, el Contratista se asegurará de que el Lugar de las Obras y cualesquiera lugares de alojamiento para el Personal del Contratista y el Personal del Contratante estén siempre provistos de personal médico, instalaciones de primeros auxilios y servicios de enfermería y ambulancia, y de que se tomen medidas adecuadas para satisfacer todos los requisitos en cuanto a bienestar e higiene, así como para prevenir epidemias.

El Contratista nombrará a un oficial de prevención de accidentes en el Lugar de las Obras, que se encargará de velar por la seguridad y la protección contra accidentes. Esa persona estará calificada para asumir dicha responsabilidad y tendrá autoridad para impartir instrucciones y tomar medidas de protección para evitar accidentes. Durante la ejecución de las Obras, el Contratista proporcionará todo lo que dicha persona necesita para ejercer esa responsabilidad y autoridad. El Contratista enviará al Ingeniero, a la mayor brevedad posible, información detallada sobre cualquier accidente que ocurra.

El Contratista mantendrá un registro y hará informes acerca de la salud, la seguridad y el bienestar de las personas, así como de los daños a la propiedad, según lo solicite razonablemente el Ingeniero.

24.5 MEDICIÓN Y FORMA DE PAGO.

El ítem de reposición de empedrado será medido en metros cuadrados, de acuerdo a la geometría de la superficie repuesta, las cuales serán aprobadas por el SUPERVISOR. La forma de pago se efectuará de acuerdo al precio unitario de la propuesta aceptada.

Dicho pago será la compensación total por los materiales, mano de obra, herramientas, equipo y otros gastos que sean necesarios para la adecuada y correcta ejecución de los trabajos.

25. REPOSICIÓN DE LOSETA, ADOQUÍN Y PIEDRA COMANCHE.

UNIDAD: Metro Cuadrado (m2)

25.1 DEFINICIÓN.

Este ítem se refiere a la colocación de adoquín, enlosetado y piedra comanche incluyéndose juntas con arena, tierra cernida u otro material por el cual estaba constituida.


25.2 MATERIAL HERRAMIENTAS Y EQUIPO.

El CONTRATISTA suministrará todos los materiales, herramientas, equipos necesarios y apropiados, de acuerdo a su propuesta.

El adoquín, loseta y piedra comanche será el mismo que se retire y se encuentre en el sector.

Las losetas a emplearse serán de la forma y dimensiones de las losetas removidas y deberán ser de hormigón simple con una resistencia cilíndrica mínima a la rotura a los 28 días de 240 Kg/cm². (Esto en el caso de que las piezas removidas se hayan quebrado).

Elaborado por:	Recibido por:	Aprobado por:
Jhonny Alcon Vargas RESPONSABLE DE INGENIERÍA Y PROYECTOS DISTRITO DE REDES DE GAS EL ALTO GRGD – Y.P.F.B.	Jhonny Alcon Vargas RESPONSABLE DE INGENIERÍA Y PROYECTOS DISTRITO DE REDES DE GAS EL ALTO GRGD – Y.P.F.B.	Jng. Ciro Figueroa Flores JEFE DE CONSTRUCCIONES DISTRITO DE REDES DE GAS EL ALTO GRGD – Y.P.F.B.
Ingeniero de Proyectos	Responsable de Ingeniería y Proyectos	Jefe Unidad Distrital de Construcciones

	YACIMIENTOS PETROLÍFEROS FISCALES BOLIVIANOS DISTRITO DE REDES DE GAS EL ALTO	RG-02-A-GCC
	OBRAS CIVILES CONSTRUCCIÓN DE RED SECUNDARIA POBLACIÓN DE KONANI, PROVINCIA AROMA – DEPARTAMENTO DE LA PAZ	Hoja: 76 de 101

El mortero de cemento Portland y arena a emplearse en la colocación de los mosaicos de piedra comanche será de proporción 1:7. En los tramos en que se use este material, el mismo será liso. Una vez colocadas se realizarán las juntas entre pieza y pieza con lechada de cemento puro.

25.3 PROCEDIMIENTO PARA LA EJECUCIÓN.

Se debe conservar el bombeo de acuerdo al diseño original de la vía.

En caso de ser necesario se realizará una mejora de la subrasante a un CBR mínimo de 10. Luego se construirá una sub-base, donde irá apoyado el adoquinado.

Una vez nivelado el terreno y consolidada la subrasante se extenderá una capa de arena sílicea gruesa de 4 cm. de espesor, uniformemente en toda la extensión de la superficie destinada al pavimento de la calzada.

Encima de la capa de arena se colocarán los adoquines debidamente nivelados y limpiados empezando por las maestras longitudinales y transversales, las mismas que servirán de referencia para dar o definir el perfil longitudinal y el bombeo conforme a la cercha correspondiente.

En seguida se procederá a la colocación de los adoquines en filas transversales completas, normales al eje de la calle, golpeándolos hasta dejarlos a nivel entre dos maestras transversales consecutivas.

A fin de lograr la trabazón necesaria con los cordones de acera y conseguir que las juntas entre adoquines no sean continuas, se intercalarán medios adoquines al principio y al final de cada hilera, o de acuerdo al diseño original

Se dejará un espacio igual al existente entre adoquín y adoquín, el mismo que deberá rellenarse y calafatearse con arena sílicea fina, golpeando primero con punzones y fierro redondo y finalmente con láminas de fierro platino de 1/4" de espesor.

En calles de excesiva pendiente y cuando así lo determine el SUPERVISOR DE OBRA de YPFB se colocarán los adoquines diagonalmente con una inclinación de 45° grados con respecto a al eje longitudinal.

Las piezas de comanche serán de 10 cm de espesor mínimo. Antes de proceder a su colocación el contratista deberá someter una muestra del material a la aprobación DEL SUPERVISOR DE OBRA.

El contratista deberá tomar las precauciones para evitar el tránsito sobre la piedra recién colocada mientras no haya transcurrido el período de fraguado en su integridad.


El contratista deberá entregar la superficie completamente pulida y limpia.

Las losetas deberán ser colocadas con sus juntas cerradas, las juntas entre losetas no deberán exceder de 2 a 3 mm. como máximo, debiendo variar si el proyecto original fuera diferente

Las juntas que quedan durante el enlosetado, deberán ser rellenados con tierra cernida o con arena fina de grano uniforme, calafateándose con punzones de fierro redondo y compactando con pisones hasta obtener una superficie compacta, lisa y con las pendientes adecuadas.

Si a la conclusión de la reposición del adoquinado faltare material (adoquín, losetas, piedra comanche), por razones de robo, mal acopio, deterioro, pérdida o por cualquier naturaleza, el

Elaborado por:	Recibido por:	Aprobado por:
Jhonny Alcon Vargas RESPONSABLE DE INGENIERÍA Y PROYECTOS DISTRITO DE REDES DE GAS EL ALTO GRGD – Y.P.F.B.	Jhonny Alcon Vargas RESPONSABLE DE INGENIERÍA Y PROYECTOS DISTRITO DE REDES DE GAS EL ALTO GRGD – Y.P.F.B.	Jng. Ciro Figueroa Flores JEFE DE CONSTRUCCIONES DISTRITO DE REDES DE GAS EL ALTO GRGD – Y.P.F.B.
Ingeniero de Proyectos	Responsable de Ingeniería y Proyectos	Jefe Unidad Distrital de Construcciones

	YACIMIENTOS PETROLÍFEROS FISCALES BOLIVIANOS DISTRITO DE REDES DE GAS EL ALTO	RG-02-A-GCC
	OBRAS CIVILES CONSTRUCCIÓN DE RED SECUNDARIA POBLACIÓN DE KONANI, PROVINCIA AROMA – DEPARTAMENTO DE LA PAZ	Hoja: 77 de 101

CONTRATISTA se verá obligado a reponer el material de reposición de la vía bajo su costo sin esperar retribución monetaria por parte de YPFB.

25.4 MEDIDAS DE MITIGACIÓN AMBIENTAL.

El Contratista tomará todas las medidas razonables para proteger el medio ambiente (tanto dentro como fuera del Lugar de las Obras) y para limitar los daños y las alteraciones que se puedan crear a las personas y las propiedades como consecuencia de la contaminación, polvo, el ruido y otros resultados de sus operaciones en cumplimiento de la ley 1333. El Contratista velará por que las emisiones y las descargas superficiales y efluentes que se produzcan como resultado de sus actividades no excedan los valores señalados en las Especificaciones o dispuestas por las leyes aplicables.

El Contratista tomará, en todo momento, todas las precauciones razonables para mantener la salud y la seguridad del Personal del Contratista. En colaboración con las autoridades sanitarias locales, el Contratista se asegurará de que el Lugar de las Obras y cualesquiera lugares de alojamiento para el Personal del Contratista y el Personal del Contratante estén siempre provistos de personal médico, instalaciones de primeros auxilios y servicios de enfermería y ambulancia, y de que se tomen medidas adecuadas para satisfacer todos los requisitos en cuanto a bienestar e higiene, así como para prevenir epidemias.

El Contratista nombrará a un oficial de prevención de accidentes en el Lugar de las Obras, que se encargará de velar por la seguridad y la protección contra accidentes. Esa persona estará calificada para asumir dicha responsabilidad y tendrá autoridad para impartir instrucciones y tomar medidas de protección para evitar accidentes. Durante la ejecución de las Obras, el Contratista proporcionará todo lo que dicha persona necesita para ejercer esa responsabilidad y autoridad. El Contratista enviará al Ingeniero, a la mayor brevedad posible, información detallada sobre cualquier accidente que ocurra.

El Contratista mantendrá un registro y hará informes acerca de la salud, la seguridad y el bienestar de las personas, así como de los daños a la propiedad, según lo solicite razonablemente el Ingeniero.

25.5 MEDICIÓN Y FORMA DE PAGO.

El ítem de reposición de adoquín, losetas y/o piedra comanche, será medido en metros cuadrados.

El trabajo ejecutado tal como lo prescribe este ítem y medido en la forma indicada en el anterior acápite, será pagado por metros cuadrados, según el precio cotizado en la propuesta aceptada. En este precio global están comprendidos todas las herramientas, mano de obra y transporte necesarios para la ejecución total de este ítem.


26. REPOSICIÓN DE PLOMERÍA Y ALCANTARILLADO.

UNIDAD: Punto (Pto)

26.1 DEFINICIÓN.

Este ítem comprende la reparación de acometidas de agua y/o de alcantarillado, en el caso de existir rotura de las mismas durante la ejecución de los trabajos que se realizan, y que sean necesarias de acuerdo a instrucción de la SUPERVISIÓN DE OBRA, en función a los planos de construcción.

Elaborado por:	Recibido por:	Aprobado por:
Jhonny Alcon Vargas RESPONSABLE DE INGENIERÍA Y PROYECTOS DISTRITO DE REDES DE GAS EL ALTO GRGD – Y.P.F.B.	Jhonny Alcon Vargas RESPONSABLE DE INGENIERÍA Y PROYECTOS DISTRITO DE REDES DE GAS EL ALTO GRGD – Y.P.F.B.	Jng. Ciro Figueroa Flores JEFE DE CONSTRUCCIONES DISTRITO DE REDES DE GAS EL ALTO GRGD – Y.P.F.B.
Ingeniero de Proyectos	Responsable de Ingeniería y Proyectos	Jefe Unidad Distrital de Construcciones

	YACIMIENTOS PETROLÍFEROS FISCALES BOLIVIANOS DISTRITO DE REDES DE GAS EL ALTO	RG-02-A-GCC
	OBRAS CIVILES CONSTRUCCIÓN DE RED SECUNDARIA POBLACIÓN DE KONANI, PROVINCIA AROMA – DEPARTAMENTO DE LA PAZ	Hoja: 78 de 101

26.2 MATERIALES, HERRAMIENTAS Y EQUIPO.

Los materiales (manguito de unión para pead), equipos y herramientas necesarios para la buena ejecución de la obra, serán proporcionados por el CONTRATISTA bajo su propio costo, incluyendo la cinta de señalización pertinente cuya leyenda y dimensiones serán especificadas y aprobadas por el SUPERVISOR DE OBRA.

26.3 PROCEDIMIENTO PARA LA EJECUCIÓN.

Para realizar la reposición del alcantarillado, la empresa contratista deberá contar con el personal adecuado para realizar estos trabajos a fin de evitar mayores daños, la reposición deberá realizarse a la brevedad posible en los lugares que así lo requieran y en presencia del SUPERVISOR de Obra.

El CONTRATISTA deberá entregar, adjunta a la planilla de pago que corresponda y en el periodo en cual se presentaron roturas de agua y/o alcantarillado, un plano identificando los puntos de rotura y reparación, incluyendo un listado con nombre de usuario afectado y dirección (calle y número de vivienda) y un reporte fotográfico para cada punto.

Durante la realización de estos trabajos, la empresa que ejecutará la obra, deberá colocar cinta de señalización obligatoriamente, a fin de evitar daños a terceros.


26.4 MEDIDAS DE MITIGACIÓN AMBIENTAL.

El Contratista tomará todas las medidas razonables para proteger el medio ambiente (tanto dentro como fuera del Lugar de las Obras) y para limitar los daños y las alteraciones que se puedan crear a las personas y las propiedades como consecuencia de la contaminación, polvo, el ruido y otros resultados de sus operaciones en cumplimiento de la ley 1333. El Contratista velará por que las emisiones y las descargas superficiales y efluentes que se produzcan como resultado de sus actividades no excedan los valores señalados en las Especificaciones o dispuestas por las leyes aplicables.

El Contratista tomará, en todo momento, todas las precauciones razonables para mantener la salud y la seguridad del Personal del Contratista. En colaboración con las autoridades sanitarias locales, el Contratista se asegurará de que el Lugar de las Obras y cualesquiera lugares de alojamiento para el Personal del Contratista y el Personal del Contratante estén siempre provistos de personal médico, instalaciones de primeros auxilios y servicios de enfermería y ambulancia, y de que se tomen medidas adecuadas para satisfacer todos los requisitos en cuanto a bienestar e higiene, así como para prevenir epidemias.

El Contratista nombrará a un oficial de prevención de accidentes en el Lugar de las Obras, que se encargará de velar por la seguridad y la protección contra accidentes. Esa persona estará calificada para asumir dicha responsabilidad y tendrá autoridad para impartir instrucciones y tomar medidas de protección para evitar accidentes. Durante la ejecución de las Obras, el Contratista proporcionará todo lo que dicha persona necesita para ejercer esa responsabilidad y autoridad. El Contratista enviará al Ingeniero, a la mayor brevedad posible, información detallada sobre cualquier accidente que ocurra.

Elaborado por:	Recibido por:	Aprobado por:
Jhonny Alcon Vargas RESPONSABLE DE INGENIERÍA Y PROYECTOS DISTRITO DE REDES DE GAS EL ALTO GRGD – Y.P.F.B.	Jhonny Alcon Vargas RESPONSABLE DE INGENIERÍA Y PROYECTOS DISTRITO DE REDES DE GAS EL ALTO GRGD – Y.P.F.B.	Jng. Ciro Figueroa Flores JEFE DE CONSTRUCCIONES DISTRITO DE REDES DE GAS EL ALTO GRGD – Y.P.F.B.
Ingeniero de Proyectos	Responsable de Ingeniería y Proyectos	Jefe Unidad Distrital de Construcciones

	YACIMIENTOS PETROLÍFEROS FISCALES BOLIVIANOS DISTRITO DE REDES DE GAS EL ALTO	RG-02-A-GCC
	OBRAS CIVILES CONSTRUCCIÓN DE RED SECUNDARIA POBLACIÓN DE KONANI, PROVINCIA AROMA – DEPARTAMENTO DE LA PAZ	Hoja: 79 de 101

26.5 MEDICIÓN Y FORMA DE PAGO.

El ítem de reparación de acometidas de agua y/o alcantarillado será medido por punto, cualquier exceso correrá por cuenta de la empresa ejecutora.

El ítem será pagado de acuerdo al precio unitario de la propuesta aceptada.

Dicho precio será compensación total por los materiales, mano de obra, herramientas, equipo y otros gastos que sean necesarios para la adecuada y correcta ejecución de los trabajos.

No serán pagados los trabajos que tengan que realizarse por deficiencias en la reparación.

27. ELABORACIÓN DE PLANOS “AS-BUILT”.

UNIDAD: Metros (m)

27.1 DEFINICIÓN.

Este ítem comprende la elaboración de Planos que definen en forma precisa la ubicación de las tuberías y accesorios con respecto a líneas de eje de las rasantes municipales, indicando longitudes de tramos, diámetros, perfil, etc.

27.2 MATERIALES, HERRAMIENTAS Y EQUIPO.

El CONTRATISTA, deberá proveer todos los materiales, herramientas y equipos necesarios (cinta de medición, GPS, cámara fotográfica, material de escritorio, software, plotter, etc.), de acuerdo a lo señalado en la propuesta técnica.

27.3 PROCEDIMIENTO PARA LA EJECUCIÓN.


Los trabajos de elaboración de planos As Built, se llevara a cabo durante la ejecución de la obra, el CONTRATISTA deberá presentar periódicamente el avance de los planos “As Built” (Planta y perfil según corresponda) al SUPERVISOR, dichos planos cumplirán las especificaciones técnicas requeridas por parte de YPFB, que se detallan a continuación:

a) La elaboración de los planos As Built, será realizado por personal calificado (Responsable de Planos As Built), con experiencia y con capacitación en el manejo de paquetes CAD (Computer Aided Design), contando con dominio en el software AutoCad -2011 o versiones posteriores. Se debe presentar la documentación de respaldo, la misma que será verificada y firmada por el residente de obra, para su presentación al SUPERVISOR.

b) YPFB entregara planos de la(s) zona(s) donde se realice el proyecto, en casos excepcionales el CONTRATISTA, será el encargado de conseguir los planos de la zona previa comunicación al SUPERVISOR.

c) El SUPERVISOR DE OBRA entregará una **guía** al CONTRATISTA, con los parámetros mínimos a ser cumplidos para la elaboración de los planos "As Built", siendo estos enunciativos y no limitativos, considerando que estos parámetros podrán ser modificados según el tipo de proyecto a ejecutar, previa autorización del SUPERVISOR.

Elaborado por:	Recibido por:	Aprobado por:
Jhonny Alcon Vargas RESPONSABLE DE INGENIERÍA Y PROYECTOS DISTRITO DE REDES DE GAS EL ALTO GRGD – Y.P.F.B.	Jhonny Alcon Vargas RESPONSABLE DE INGENIERÍA Y PROYECTOS DISTRITO DE REDES DE GAS EL ALTO GRGD – Y.P.F.B.	Jng. Ciro Figueroa Flores JEFE DE CONSTRUCCIONES DISTRITO DE REDES DE GAS EL ALTO GRGD – Y.P.F.B.
Ingeniero de Proyectos	Responsable de Ingeniería y Proyectos	Jefe Unidad Distrital de Construcciones

	YACIMIENTOS PETROLÍFEROS FISCALES BOLIVIANOS DISTRITO DE REDES DE GAS EL ALTO	RG-02-A-GCC
	OBRAS CIVILES CONSTRUCCIÓN DE RED SECUNDARIA POBLACIÓN DE KONANI, PROVINCIA AROMA – DEPARTAMENTO DE LA PAZ	Hoja: 80 de 101

d) En la elaboración de planos As Built, se deberá realizar todas las mediciones y acotaciones necesarias en obra, para que la información sea coherente con la construcción de red secundaria.

e) Los planos "As Built" serán entregados periódicamente con anticipación a cualquier solicitud de pago y para la recepción provisional de obra. El formato de presentación será impreso a colores y en medio digital (archivos .dwg – 3 copias en CD).

f) La presentación final de los planos "As Built" por parte del CONTRATISTA, deberá realizarse antes de la entrega definitiva de la obra, caso contrario no se realizara la recepción de la obra.

27.4 MEDIDAS DE MITIGACIÓN AMBIENTAL.

El Contratista tomará todas las medidas razonables para proteger el medio ambiente (tanto dentro como fuera del Lugar de las Obras) y para limitar los daños y las alteraciones que se puedan crear a las personas y las propiedades como consecuencia de la contaminación, polvo, el ruido y otros resultados de sus operaciones en cumplimiento de la ley 1333. El Contratista velará por que las emisiones y las descargas superficiales y efluentes que se produzcan como resultado de sus actividades no excedan los valores señalados en las Especificaciones o dispuestas por las leyes aplicables.

El Contratista tomará, en todo momento, todas las precauciones razonables para mantener la salud y la seguridad del Personal del Contratista. En colaboración con las autoridades sanitarias locales, el Contratista se asegurará de que el Lugar de las Obras y cualesquiera lugares de alojamiento para el Personal del Contratista y el Personal del Contratante estén siempre provistos de personal médico, instalaciones de primeros auxilios y servicios de enfermería y ambulancia, y de que se tomen medidas adecuadas para satisfacer todos los requisitos en cuanto a bienestar e higiene, así como para prevenir epidemias.

El Contratista nombrará a un oficial de prevención de accidentes en el Lugar de las Obras, que se encargará de velar por la seguridad y la protección contra accidentes. Esa persona estará calificada para asumir dicha responsabilidad y tendrá autoridad para impartir instrucciones y tomar medidas de protección para evitar accidentes. Durante la ejecución de las Obras, el Contratista proporcionará todo lo que dicha persona necesita para ejercer esa responsabilidad y autoridad. El Contratista enviará al Ingeniero, a la mayor brevedad posible, información detallada sobre cualquier accidente que ocurra.


El Contratista mantendrá un registro y hará informes acerca de la salud, la seguridad y el bienestar de las personas, así como de los daños a la propiedad, según lo solicite razonablemente el Ingeniero.

27.5 MEDICIÓN Y FORMA DE PAGO.

El ítem de elaboración de planos "As Built", será medido en metros dibujados, de acuerdo a las longitudes, presentados en formato impreso y en medio digital, las cuales serán medidas y aprobadas por el SUPERVISOR. La forma de pago se efectuara de acuerdo al precio unitario de la propuesta aceptada.

Dicho pago, será la compensación total por los materiales, mano de obra, herramientas, equipo y otros gastos que sean necesarios, para la adecuada y correcta ejecución de los trabajos.

Elaborado por:	Recibido por:	Aprobado por:
Jhonny Alcon Vargas RESPONSABLE DE INGENIERÍA Y PROYECTOS DISTRITO DE REDES DE GAS EL ALTO GRGD – Y.P.F.B.	Jhonny Alcon Vargas RESPONSABLE DE INGENIERÍA Y PROYECTOS DISTRITO DE REDES DE GAS EL ALTO GRGD – Y.P.F.B.	Jng. Ciro Figueroa Flores JEFE DE CONSTRUCCIONES DISTRITO DE REDES DE GAS EL ALTO GRGD – Y.P.F.B.
Ingeniero de Proyectos	Responsable de Ingeniería y Proyectos	Jefe Unidad Distrital de Construcciones

 YPFB Corporación <small>LA AMERIQUEAN PETROLIUM COMPANY</small>	YACIMIENTOS PETROLÍFEROS FISCALES BOLIVIANOS DISTRITO DE REDES DE GAS EL ALTO	RG-02-A-GCC
	OBRAS CIVILES CONSTRUCCIÓN DE RED SECUNDARIA POBLACIÓN DE KONANI, PROVINCIA AROMA – DEPARTAMENTO DE LA PAZ	Hoja: 81 de 101

El número de metros lineales dibujados en los planos, deberán ser iguales a los metros lineales de tendido de tubería, como también dentro la elaboración de planos As Built, se debe considerar el dibujo y ubicación de los accesorios.

Tanto el Residente de Obra como el Responsable de Planos As Built, son los responsables de la veracidad, exactitud y presentación de las medidas de obra como sus respectivos detalles graficados en los planos.

28. LIMPIEZA Y RETIRO DE ESCOMBROS.

UNIDAD: Global (GLB)

28.1 DEFINICIÓN.

Este ítem comprende los trabajos necesarios para el carguío, retiro y traslado de todos los escombros resultantes de la obra, así como también, el deshierbe y nivelación del terreno, para realizar los trabajos de excavación en los diferentes tramos del Proyecto. La limpieza se la deberá hacer permanentemente con la finalidad de mantener la obra limpia y transitable los escombros deberán ser recogidos cada tramo, no dejando esta actividad postergada hasta el final de la obra.

Una vez terminada la obra de acuerdo con el contrato y previamente a la recepción provisional de la misma, el CONTRATISTA estará obligado a ejecutar, además de la limpieza periódica, la limpieza general del lugar. La limpieza periódica deberá realizarse en cada tramo concluido, dejando el área libre de materiales excedentes y de residuos.

28.2 MATERIALES, HERRAMIENTAS Y EQUIPO.

El CONTRATISTA proporcionará todos los materiales, herramientas y equipos necesarios (Volquetas, camionetas, etc.) Para la ejecución de los trabajos, los mismos deberán ser aprobados por el SUPERVISOR al inicio de la actividad.


28.3 PROCEDIMIENTO PARA LA EJECUCIÓN.

Los trabajos de limpieza y retiro de escombros serán ejecutados una vez concluidas cada una de las actividades del proyecto, se recogerán todos los excedentes de materiales: escombros, basura, herramientas, equipo, piedras y cuando corresponda el material extraído por el deshierbe y nivelación del sector, etc., además de ello se realizara un barrido del polvo remanente y se transportarán fuera de la obra y del área de trabajo todos los materiales señalados y transportados hasta los lugares o botaderos establecidos para el efecto por las autoridades municipales locales.

Los materiales que indique y considere el SUPERVISOR reutilizables, serán transportados y almacenados en los lugares que este indique, aun cuando estuvieran fuera de los límites de la obra. A objeto de efectuar una limpieza adecuada, se deberá previamente eliminar todas las aguas estancadas que se encuentren en las zanjas y las cunetas, debiendo ser conducidas las mismas convenientemente a fin de evitar molestias en el al trabajo mismo y a las inmediaciones.

El CONTRATISTA deberá cumplir con los componentes de desmovilización y limpieza final, donde el SUPERVISOR constatará que no haya residuos remanentes de las actividades realizadas durante la

Elaborado por:	Recibido por:	Aprobado por:
Jhonny Alcon Vargas RESPONSABLE DE INGENIERÍA Y PROYECTOS DISTRITO DE REDES DE GAS EL ALTO GRGD – Y.P.F.B.	Jhonny Alcon Vargas RESPONSABLE DE INGENIERÍA Y PROYECTOS DISTRITO DE REDES DE GAS EL ALTO GRGD – Y.P.F.B.	Jng. Ciro Figueroa Flores JEFE DE CONSTRUCCIONES DISTRITO DE REDES DE GAS EL ALTO GRGD – Y.P.F.B.
Ingeniero de Proyectos	Responsable de Ingeniería y Proyectos	Jefe Unidad Distrital de Construcciones

 YPFB Corporación <small>LA ENERGÍA MAS AVANZADA</small>	YACIMIENTOS PETROLÍFEROS FISCALES BOLIVIANOS DISTRITO DE REDES DE GAS EL ALTO	RG-02-A-GCC
	OBRAS CIVILES CONSTRUCCIÓN DE RED SECUNDARIA POBLACIÓN DE KONANI, PROVINCIA AROMA – DEPARTAMENTO DE LA PAZ	Hoja: 82 de 101

obra proveniente de equipos o plantas, que puedan causar efectos nocivos en los habitantes en el sitio de la obra.

Una vez terminada la obra de acuerdo con el contrato y previamente a la recepción provisional de la misma, el CONTRATISTA estará obligado a ejecutar, además de la limpieza periódica, la limpieza general del lugar.

28.4 MEDIDAS DE MITIGACIÓN AMBIENTAL.

El Contratista tomará todas las medidas razonables para proteger el medio ambiente (tanto dentro como fuera del Lugar de las Obras) y para limitar los daños y las alteraciones que se puedan crear a las personas y las propiedades como consecuencia de la contaminación, polvo, el ruido y otros resultados de sus operaciones en cumplimiento de la ley 1333. El Contratista velará por que las emisiones y las descargas superficiales y efluentes que se produzcan como resultado de sus actividades no excedan los valores señalados en las Especificaciones o dispuestas por las leyes aplicables.

El Contratista tomará, en todo momento, todas las precauciones razonables para mantener la salud y la seguridad del Personal del Contratista. En colaboración con las autoridades sanitarias locales, el Contratista se asegurará de que el Lugar de las Obras y cualesquiera lugares de alojamiento para el Personal del Contratista y el Personal del Contratante estén siempre provistos de personal médico, instalaciones de primeros auxilios y servicios de enfermería y ambulancia, y de que se tomen medidas adecuadas para satisfacer todos los requisitos en cuanto a bienestar e higiene, así como para prevenir epidemias.

El Contratista nombrará a un oficial de prevención de accidentes en el Lugar de las Obras, que se encargará de velar por la seguridad y la protección contra accidentes. Esa persona estará calificada para asumir dicha responsabilidad y tendrá autoridad para impartir instrucciones y tomar medidas de protección para evitar accidentes. Durante la ejecución de las Obras, el Contratista proporcionará todo lo que dicha persona necesita para ejercer esa responsabilidad y autoridad. El Contratista enviará al Ingeniero, a la mayor brevedad posible, información detallada sobre cualquier accidente que ocurra.


El Contratista mantendrá un registro y hará informes acerca de la salud, la seguridad y el bienestar de las personas, así como de los daños a la propiedad, según lo solicite razonablemente el Ingeniero.

28.5 MEDICIÓN Y FORMA DE PAGO.

El ítem de limpieza y retiro de escombros será medido en forma global, y de acuerdo al avance que se tenga en obra pero solo con el objeto de compatibilizar lo ejecutado, ya que queda plenamente establecido que la obra a ser entregada, deberá estar libre de todo tipo de residuos que obliguen a ejecutar algún trabajo adicional referente a la limpieza y retiro de escombros dejados por la propia obra, los cuales serán aprobados y reconocidos por el SUPERVISOR. La forma de pago se efectuará de acuerdo al precio unitario de la propuesta aceptada.

Dicho pago será la compensación total por los materiales, mano de obra, herramientas, equipo y otros gastos que sean necesarios para la adecuada y correcta ejecución de los trabajos.

Elaborado por:	Recibido por:	Aprobado por:
Jhonny Alcon Vargas RESPONSABLE DE INGENIERÍA Y PROYECTOS DISTRITO DE REDES DE GAS EL ALTO GRGD – Y.P.F.B.	Jhonny Alcon Vargas RESPONSABLE DE INGENIERÍA Y PROYECTOS DISTRITO DE REDES DE GAS EL ALTO GRGD – Y.P.F.B.	Jng. Ciro Figueroa Flores JEFE DE CONSTRUCCIONES DISTRITO DE REDES DE GAS EL ALTO GRGD – Y.P.F.B.
Ingeniero de Proyectos	Responsable de Ingeniería y Proyectos	Jefe Unidad Distrital de Construcciones

	YACIMIENTOS PETROLÍFEROS FISCALES BOLIVIANOS DISTRITO DE REDES DE GAS EL ALTO	RG-02-A-GCC
	OBRAS CIVILES CONSTRUCCIÓN DE RED SECUNDARIA POBLACIÓN DE KONANI, PROVINCIA AROMA – DEPARTAMENTO DE LA PAZ	Hoja: 83 de 101

29. ELABORACIÓN DEL DATA BOOK.

UNIDAD: Global (GLB)

29.1 DEFINICIÓN.

Este ítem comprende los trabajos de recopilación de datos, registro, elaboración y entrega de documentos que conforman el Data Book conforme requerimiento de YPFB.

29.2 MATERIALES, HERRAMIENTAS Y EQUIPO.

El CONTRATISTA deberá proporcionar todos los materiales, herramientas, personal y equipo necesario para la ejecución de este ítem.

29.3 PROCEDIMIENTO PARA LA EJECUCIÓN.

El documento denominado Data Book deberá ser presentado en carpeta dura tamaño carta color azul con dos orificios de perforación, en un original y dos copias a color, las mismas deberán estar bien identificadas con la denominación del proyecto, el nombre del documento (DATA BOOK) y el nombre de la empresa contratista. Al ser considerado un ítem, la entrega del Data Book debe ser realizada antes de la entrega de obra. Cualquier retraso en la entrega de este documento será considerado como una no conformidad. El DATA BOOK estará conformado por 2 TOMOS, los mismos deberán ser Aprobados por el SUPERVISOR y FISCAL. **TOMO I.-** Conformado por la documentación de las obras mecánicas y obras civiles: Dicho tomo deberá ser aprobado por el SUPERVISOR Y FISCAL como requisito para realizar la entrega de la obra. **TOMO II.-** Conformado por la documentación administrativa: Dichos tomos deberán ser entregados como requisito para realizar la entrega provisional de la obra, y de encontrarse observaciones estas deberán ser subsanadas hasta la entrega definitiva de la obra.

El contenido mínimo del DATA BOOK será entregado por el supervisor, debiendo en caso de no haberse realizado alguna de las actividades solicitadas incluir la separación en la carpeta del proyecto indicando que el punto no corresponde.


29.4 MEDIDAS DE MITIGACIÓN AMBIENTAL.

El Contratista tomará todas las medidas razonables para proteger el medio ambiente (tanto dentro como fuera del Lugar de las Obras) y para limitar los daños y las alteraciones que se puedan crear a las personas y las propiedades como consecuencia de la contaminación, polvo, el ruido y otros resultados de sus operaciones en cumplimiento de la ley 1333. El Contratista velará por que las emisiones y las descargas superficiales y efluentes que se produzcan como resultado de sus actividades no excedan los valores señalados en las Especificaciones o dispuestas por las leyes aplicables.

El Contratista tomará, en todo momento, todas las precauciones razonables para mantener la salud y la seguridad del Personal del Contratista. En colaboración con las autoridades sanitarias locales, el Contratista se asegurará de que el Lugar de las Obras y cualesquiera lugares de alojamiento para el Personal del Contratista y el Personal del Contratante estén siempre provistos de personal médico, instalaciones de primeros auxilios y servicios de enfermería y ambulancia, y de que se tomen medidas adecuadas para satisfacer todos los requisitos en cuanto a bienestar e higiene, así como para prevenir epidemias.

El Contratista nombrará a un oficial de prevención de accidentes en el Lugar de las Obras, que se encargará de velar por la seguridad y la protección contra accidentes. Esa persona estará calificada para asumir dicha responsabilidad y tendrá autoridad para impartir instrucciones y tomar medidas de

Elaborado por:	Recibido por:	Aprobado por:
Jhonny Alcon Vargas RESPONSABLE DE INGENIERÍA Y PROYECTOS DISTRITO DE REDES DE GAS EL ALTO GRGD – Y.P.F.B.	Jhonny Alcon Vargas RESPONSABLE DE INGENIERÍA Y PROYECTOS DISTRITO DE REDES DE GAS EL ALTO GRGD – Y.P.F.B.	Jng. Ciro Figueroa Flores JEFE DE CONSTRUCCIONES DISTRITO DE REDES DE GAS EL ALTO GRGD – Y.P.F.B.
Ingeniero de Proyectos	Responsable de Ingeniería y Proyectos	Jefe Unidad Distrital de Construcciones

	YACIMIENTOS PETROLÍFEROS FISCALES BOLIVIANOS DISTRITO DE REDES DE GAS EL ALTO	RG-02-A-GCC
	OBRAS CIVILES CONSTRUCCIÓN DE RED SECUNDARIA POBLACIÓN DE KONANI, PROVINCIA AROMA – DEPARTAMENTO DE LA PAZ	Hoja: 84 de 101


protección para evitar accidentes. Durante la ejecución de las Obras, el Contratista proporcionará todo lo que dicha persona necesita para ejercer esa responsabilidad y autoridad.

El Contratista enviará al Ingeniero, a la mayor brevedad posible, información detallada sobre cualquier accidente que ocurra. El Contratista mantendrá un registro y hará informes acerca de la salud, la seguridad y el bienestar de las personas, así como de los daños a la propiedad, según lo solicite razonablemente el Ingeniero.

29.5 MEDICIÓN Y FORMA DE PAGO.

El ítem DATA BOOK será medido en Global por el total del documento presentado en conformidad del supervisor de obra de acuerdo con los precios unitarios establecidos en el contrato. Dicho precio será compensación total por los materiales, mano de obra, herramientas, equipo y otros gastos que sean necesarios para la adecuada y correcta ejecución de este ítem y su verificación. En procura de la correcta ejecución del ítem, el CONTRATISTA deberá proveer al supervisor, fiscal y comisión de recepción todos los medios necesarios para comprobar que los documentos condicen con la realidad.


Elaborado por:	Recibido por:	Aprobado por:
<p>Jhonny Alcon Vargas RESPONSABLE DE INGENIERÍA Y PROYECTOS DISTRITO DE REDES DE GAS EL ALTO GRGD – Y.P.F.B.</p>	<p>Jhonny Alcon Vargas RESPONSABLE DE INGENIERÍA Y PROYECTOS DISTRITO DE REDES DE GAS EL ALTO GRGD – Y.P.F.B.</p>	<p>Jng. Ciro Figueroa Flores JEFE DE CONSTRUCCIONES DISTRITO DE REDES DE GAS EL ALTO GRGD – Y.P.F.B.</p>
Ingeniero de Proyectos	Responsable de Ingeniería y Proyectos	Jefe Unidad Distrital de Construcciones

 <p>YPFB Corporación La Asociación más cercana al Cliente</p>	<p>YACIMIENTOS PETROLÍFEROS FISCALES BOLIVIANOS DISTRITO DE REDES DE GAS EL ALTO</p>	<p>RG-02-A-GCC</p>
	<p>OBRAS CIVILES CONSTRUCCIÓN DE RED SECUNDARIA POBLACIÓN DE KONANI, PROVINCIA AROMA – DEPARTAMENTO DE LA PAZ</p>	<p>Hoja: 85 de 101</p>

ANEXO 2

DISPOSICIONES AMBIENTALES


Elaborado por:	Recibido por:	Aprobado por:
<p><i>Jhonny Alcon Vargas</i> RESPONSABLE DE INGENIERÍA Y PROYECTOS DISTRITO DE REDES DE GAS EL ALTO GRGD – Y.P.F.B.</p>	<p><i>Jhonny Alcon Vargas</i> RESPONSABLE DE INGENIERÍA Y PROYECTOS DISTRITO DE REDES DE GAS EL ALTO GRGD – Y.P.F.B.</p>	<p><i>Jng. Ciro Figueroa Flores</i> JEFE DE CONSTRUCCIONES DISTRITO DE REDES DE GAS EL ALTO GRGD – Y.P.F.B.</p>
<p>Ingeniero de Proyectos</p>	<p>Responsable de Ingeniería y Proyectos</p>	<p>Jefe Unidad Distrital de Construcciones</p>

	YACIMIENTOS PETROLÍFEROS FISCALES BOLIVIANOS DISTRITO DE REDES DE GAS EL ALTO	RG-02-A-GCC
	OBRAS CIVILES CONSTRUCCIÓN DE RED SECUNDARIA POBLACIÓN DE KONANI, PROVINCIA AROMA – DEPARTAMENTO DE LA PAZ	Hoja: 86 de 101

REQUISITOS DE PROTECCIÓN AMBIENTAL CONTRATISTAS CONSTRUCCIONES

Nº	RESPALDO	FORMATO INFORME	PRESENTACION
1	Informe de la situación ambiental inicial del área incluye registro fotográfico.	FISICO/DIGITAL	INICIAL
2	Planilla mensual de generación de residuos sólidos (énfasis en los escombros).	FISICO/DIGITAL	MENSUAL/FINAL
3	Informe de la gestión de residuos sólidos relacionado al punto anterior.	FISICO/DIGITAL	MENSUAL/FINAL
4	Planilla de consumo de agua utilizada para riego.	FISICO/DIGITAL	MENSUAL/FINAL
5	Planilla de consumo de combustibles y lubricantes.	FISICO/DIGITAL	MENSUAL/FINAL
6	Planilla de consumo de sustancias peligrosas.	FISICO/DIGITAL	MENSUAL/FINAL
7	Informe sobre el manejo, almacenamiento y transporte de combustible, lubricantes y otras sustancias peligrosas.	FISICO/DIGITAL	MENSUAL/FINAL
8	Planillas de inducción y capacitación al personal en temas de seguridad, salud, ambiente y social.	FISICO/DIGITAL	MENSUAL/FINAL
9	Permisos de trabajo otorgados por el gobierno municipal.	FISICO/DIGITAL	MENSUAL/FINAL
10	Instructivo de horarios de trabajo.	FISICO/DIGITAL	INICIAL
11	Informe de simulacro de emergencias.	FISICO/DIGITAL	FINAL
12	Planillas de inspección y mantenimiento de vehículos y equipos.	FISICO/DIGITAL	MENSUAL/FINAL
13	Registro de extintores y su mantenimiento.	FISICO/DIGITAL	MENSUAL/FINAL
14	Monitoreo de ruido en al menos 3 puntos para cada una de las siguientes actividades cuando aplique: 1) cortado de acera, 2) ruptura de acera, 3) apertura de zanja (3.1 manual y 3.2 mecánica) y 4) compactado de zanja.	FISICO/DIGITAL	FINAL
15	Planilla de dotación de EPP e informe de señalización para medio ambiente y seguridad con el respectivo registro fotográfico en todas las actividades que vayan a realizarse.	FISICO/DIGITAL	MENSUAL/FINAL
16	Informe de la situación ambiental final del área incluye registro fotográfico y medidas de restauración	FISICO/DIGITAL	MENSUAL/FINAL

Elaborado por:	Recibido por:	Aprobado por:
Jhonny Alcon Vargas RESPONSABLE DE INGENIERÍA Y PROYECTOS DISTRITO DE REDES DE GAS EL ALTO GRGD – Y.P.F.B.	Jhonny Alcon Vargas RESPONSABLE DE INGENIERÍA Y PROYECTOS DISTRITO DE REDES DE GAS EL ALTO GRGD – Y.P.F.B.	Jng. Ciro Figueroa Flores JEFE DE CONSTRUCCIONES DISTRITO DE REDES DE GAS EL ALTO GRGD – Y.P.F.B.
Ingeniero de Proyectos	Responsable de Ingeniería y Proyectos	Jefe Unidad Distrital de Construcciones

	YACIMIENTOS PETROLÍFEROS FISCALES BOLIVIANOS DISTRITO DE REDES DE GAS EL ALTO	RG-02-A-GCC
	OBRAS CIVILES CONSTRUCCIÓN DE RED SECUNDARIA POBLACIÓN DE KONANI, PROVINCIA AROMA – DEPARTAMENTO DE LA PAZ	Hoja: 87 de 101

INFORME AMBIENTAL

En el presente acápite se describe el contenido mínimo que debe tener el Informe Ambiental Inicial/Mensual/Final:

1. CONTENIDO DEL INFORME AMBIENTAL.

El Informe Ambiental debe contar con los siguientes acápites, mismos que serán debidamente llenados en función a las características específicas de cada actividad, obra y/o proyecto (AOP).

1.1. DECLARACIÓN JURADA.

Debe contener Información General, Identificación y Ubicación del Proyecto, Aspectos del Estado de la AOP, Firmas y datos del Responsable Técnico (Supervisor SMS, Supervisor SMS Junior o Monito SMS).

1.2. ESTADO ACTUAL EN QUE SE ENCUENTRA LA AOP.

Breve descripción del estado actual de la Actividad, Obra o Proyecto. Incluir información referida a la etapa en que se encuentre la AOP, porcentaje de avance, entre otros.

1.3. DATOS GENERALES.

Nombre de la AOP, Licencia Ambiental, Fecha de Emisión de la Licencia Ambiental, LASP, Fecha de Emisión de la LASP, Fecha de inicio de actividades, Etapa de la AOP, Frecuencia de presentación, Periodo al que pertenece el informe, fecha de contrato, entre otros.

1.4. DESCRIPCIÓN DE LA AOP.

Contemplar datos como ser la ubicación de la AOP, coordenadas, descripción de colindancias.

1.5. DETALLE DE ACTIVIDADES REALIZADAS EN EL PERIODO.


Descripción de todas las actividades específicas del periodo al que pertenece el Informe Ambiental a elaborarse.

1.6. CUMPLIMIENTO DE LOS COMPROMISOS AMBIENTALES (ESTABLECIDOS EN EL DOCUMENTO AMBIENTAL PROPIO DE CADA PROYECTO).

Incluir de forma tabulada el nivel de cumplimiento de las medidas ambientales de compromiso de la Corporación y de cumplimiento por parte de la contratista y aprobadas por la Autoridad Ambiental Competente y el respectivo nivel de cumplimiento de las mismas, contemplando elementos como se puede observar en el siguiente ejemplo:

Código	Factor Ambiental	Medida a Monitorear de Adecuación/ Mitigación	Fecha de Cumplimiento (Inicio)	Fecha de Cumplimiento (Final)	Desarrollo de la Medida	Respaldos

Elaborado por:	Recibido por:	Aprobado por:
Jhonny Alcon Vargas RESPONSABLE DE INGENIERÍA Y PROYECTOS DISTRITO DE REDES DE GAS EL ALTO GRGD – Y.P.F.B.	Jhonny Alcon Vargas RESPONSABLE DE INGENIERÍA Y PROYECTOS DISTRITO DE REDES DE GAS EL ALTO GRGD – Y.P.F.B.	Jng. Ciro Figueroa Flores JEFE DE CONSTRUCCIONES DISTRITO DE REDES DE GAS EL ALTO GRGD – Y.P.F.B.
Ingeniero de Proyectos	Responsable de Ingeniería y Proyectos	Jefe Unidad Distrital de Construcciones

	YACIMIENTOS PETROLÍFEROS FISCALES BOLIVIANOS DISTRITO DE REDES DE GAS EL ALTO	RG-02-A-GCC
	OBRAS CIVILES CONSTRUCCIÓN DE RED SECUNDARIA POBLACIÓN DE KONANI, PROVINCIA AROMA – DEPARTAMENTO DE LA PAZ	Hoja: 88 de 101

1.7. ANÁLISIS DE RESULTADOS POR FACTORES.

Realizar un análisis de todos los factores comprendidos en la AOP, como ser Aire, Ruido, Agua, Suelo, Residuos Sólidos, Socioeconómico, entre otros.

1.8. DETECCIÓN DE NO CONFORMIDADES.

Si fuera el caso incluir información referida a no conformidades presentadas durante el desarrollo de la AOP.

1.9. CONCLUSIONES Y RECOMENDACIONES.

Contemplar los aspectos más relevantes del Informe elaborado y las respectivas recomendaciones acorde a lo reportado.

2. ANEXOS DEL INFORME AMBIENTAL.

2.1. ANEXO DE MAPAS, PLANOS Y FOTOGRAFÍAS.

El presente Anexo debe incluir:

- ✓ Mapas y planos de la AOP.
- ✓ Registro fotográfico significativo de la AOP, principalmente referidos a las medidas ambientales comprendidas.

2.2. ANEXO DE DOCUMENTOS CONEXOS (LO APLICABLE PARA LA AOP, ESPECÍFICA QUE ESTÁ REALIZANDO EL CONTRATISTA).

El presente Anexo de incluir:

- ✓ Licencia Ambiental de la AOP
- ✓ Planillas
- ✓ Registros
- ✓ Análisis
- ✓ Actas
- ✓ Certificados

Elaborado por:	Recibido por:	Aprobado por:
<p align="center">Jhonny Alcon Vargas RESPONSABLE DE INGENIERÍA Y PROYECTOS DISTRITO DE REDES DE GAS EL ALTO GRGD – Y.P.F.B.</p>	<p align="center">Jhonny Alcon Vargas RESPONSABLE DE INGENIERÍA Y PROYECTOS DISTRITO DE REDES DE GAS EL ALTO GRGD – Y.P.F.B.</p>	<p align="center">Jng. Ciro Figueroa Flores JEFE DE CONSTRUCCIONES DISTRITO DE REDES DE GAS EL ALTO GRGD – Y.P.F.B.</p>
Ingeniero de Proyectos	Responsable de Ingeniería y Proyectos	Jefe Unidad Distrital de Construcciones

	YACIMIENTOS PETROLÍFEROS FISCALES BOLIVIANOS DISTRITO DE REDES DE GAS EL ALTO	RG-02-A-GCC
	OBRAS CIVILES CONSTRUCCIÓN DE RED SECUNDARIA POBLACIÓN DE KONANI, PROVINCIA AROMA – DEPARTAMENTO DE LA PAZ	Hoja: 89 de 101

ANEXO 3

PLANOS Y GRÁFICOS

Elaborado por:	Recibido por:	Aprobado por:
<i>Jhonny Alcon Vargas</i> RESPONSABLE DE INGENIERÍA Y PROYECTOS DISTRITO DE REDES DE GAS EL ALTO GRGD – Y.P.F.B.	<i>Jhonny Alcon Vargas</i> RESPONSABLE DE INGENIERÍA Y PROYECTOS DISTRITO DE REDES DE GAS EL ALTO GRGD – Y.P.F.B.	<i>Jng. Ciro Figueroa Flores</i> JEFE DE CONSTRUCCIONES DISTRITO DE REDES DE GAS EL ALTO GRGD – Y.P.F.B.
Ingeniero de Proyectos	Responsable de Ingeniería y Proyectos	Jefe Unidad Distrital de Construcciones




	YACIMIENTOS PETROLÍFEROS FISCALES BOLIVIANOS DISTRITO DE REDES DE GAS EL ALTO	RG-02-A-GCC
	OBRAS CIVILES CONSTRUCCIÓN DE RED SECUNDARIA POBLACIÓN DE KONANI, PROVINCIA AROMA – DEPARTAMENTO DE LA PAZ	Hoja: 90 de 101

FIGURA 1. LETREROS

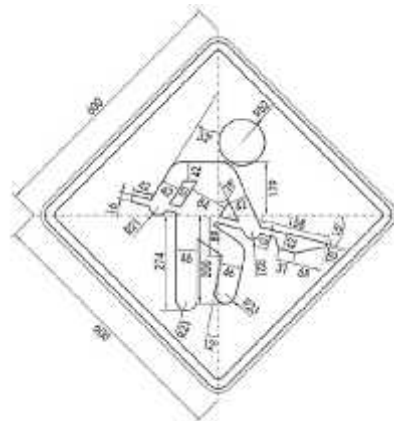
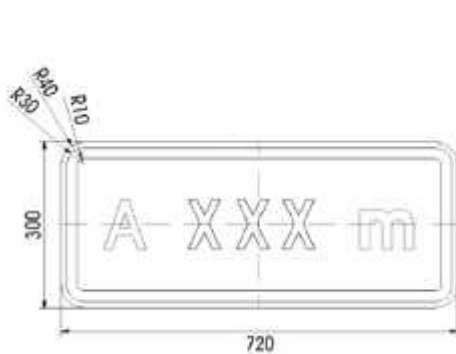
- LETREROS DE OBRA**



Elaborado por:	Recibido por:	Aprobado por:
Jhonny Alcon Vargas RESPONSABLE DE INGENIERÍA Y PROYECTOS DISTRITO DE REDES DE GAS EL ALTO GRGD – Y.P.F.B.	Jhonny Alcon Vargas RESPONSABLE DE INGENIERÍA Y PROYECTOS DISTRITO DE REDES DE GAS EL ALTO GRGD – Y.P.F.B.	Jng. Ciro Figueroa Flores JEFE DE CONSTRUCCIONES DISTRITO DE REDES DE GAS EL ALTO GRGD – Y.P.F.B.
Ingeniero de Proyectos	Responsable de Ingeniería y Proyectos	Jefe Unidad Distrital de Construcciones

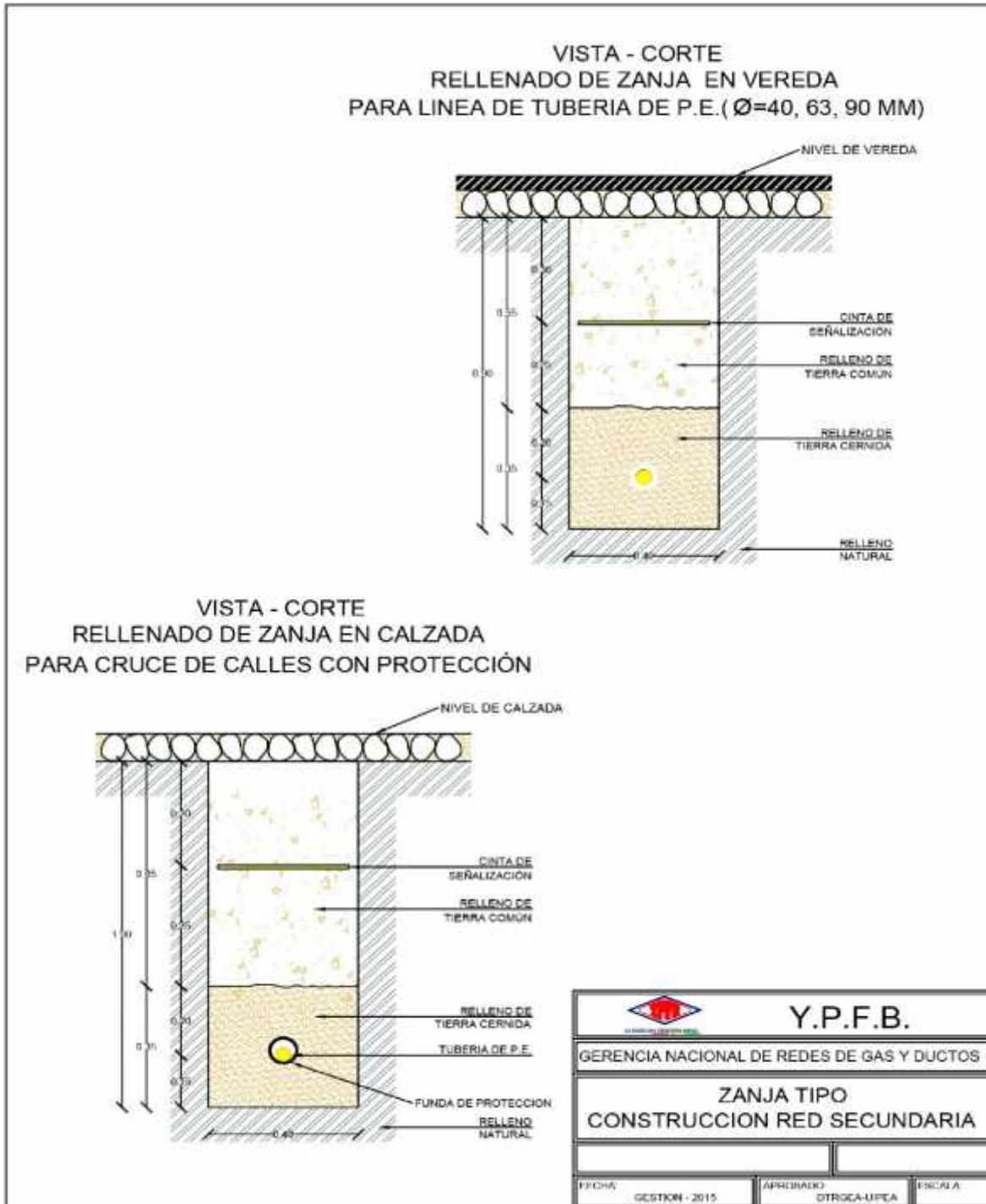
 <p>YPFB Corporación La Asociación más fuerte del país</p>	<p>YACIMIENTOS PETROLÍFEROS FISCALES BOLIVIANOS DISTRITO DE REDES DE GAS EL ALTO</p>	<p>RG-02-A-GCC</p>
	<p>OBRAS CIVILES CONSTRUCCIÓN DE RED SECUNDARIA POBLACIÓN DE KONANI, PROVINCIA AROMA – DEPARTAMENTO DE LA PAZ</p>	<p>Hoja: 91 de 101</p>

- HOMBRES TRABAJANDO.** (ESTRUCTURA METÁLICA, 850 mm de ancho por 1300 mm de alto)



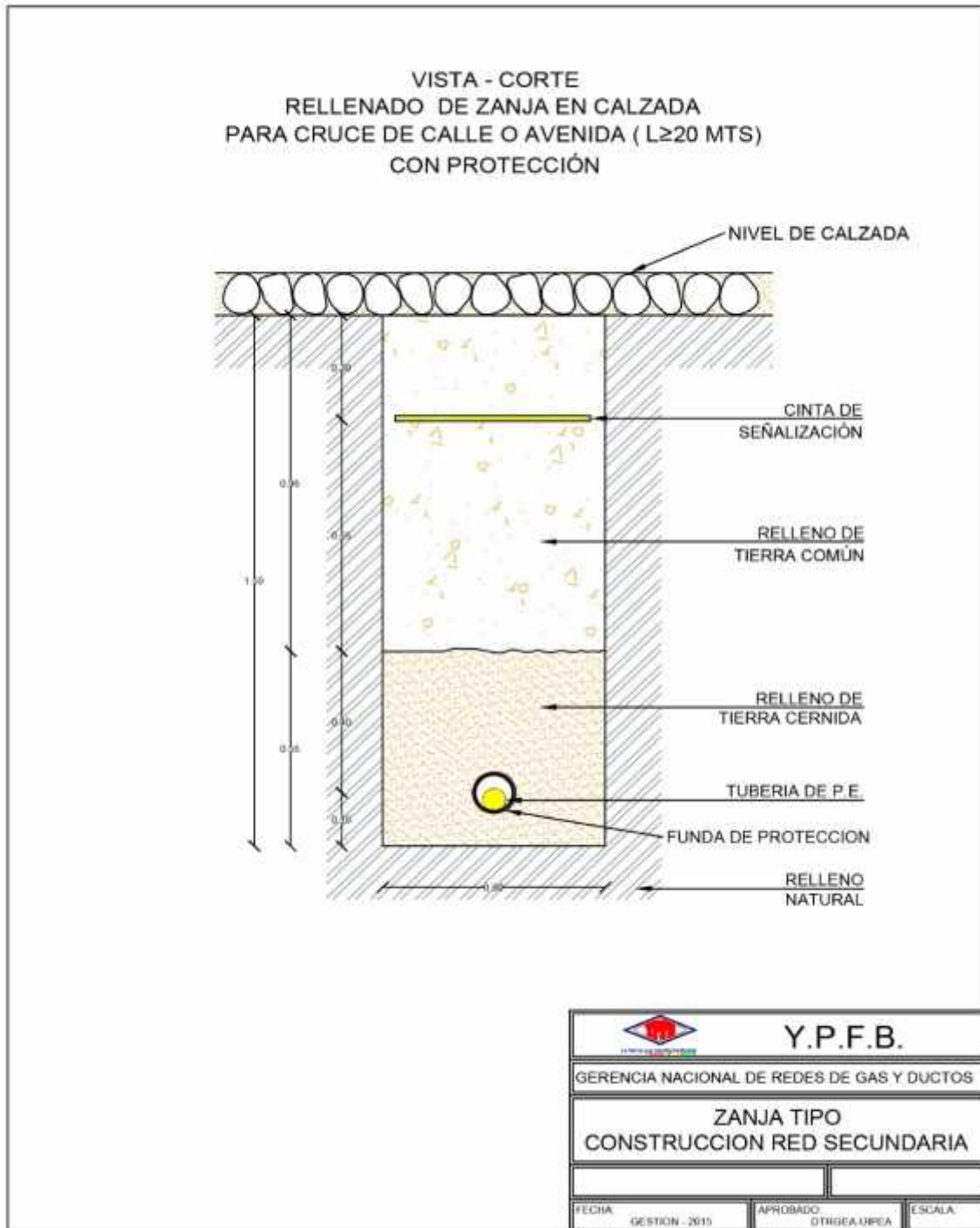
Elaborado por:	Recibido por:	Aprobado por:
<p>Jhonny Alcon Vargas RESPONSABLE DE INGENIERÍA Y PROYECTOS DISTRITO DE REDES DE GAS EL ALTO GRGD – Y.P.F.B.</p>	<p>Jhonny Alcon Vargas RESPONSABLE DE INGENIERÍA Y PROYECTOS DISTRITO DE REDES DE GAS EL ALTO GRGD – Y.P.F.B.</p>	<p>Ing. Ciro Figueroa Flores JEFE DE CONSTRUCCIONES DISTRITO DE REDES DE GAS EL ALTO GRGD – Y.P.F.B.</p>
<p>Ingeniero de Proyectos</p>	<p>Responsable de Ingeniería y Proyectos</p>	<p>Jefe Unidad Distrital de Construcciones</p>

FIGURA 2. ZANJA TIPO CONSTRUCCIÓN RED SECUNDARIA



Elaborado por:	Recibido por:	Aprobado por:
<p>Jhonny Alcon Vargas RESPONSABLE DE INGENIERÍA Y PROYECTOS DISTRITO DE REDES DE GAS EL ALTO GRGD – Y.P.F.B.</p> <p>Ingeniero de Proyectos</p>	<p>Jhonny Alcon Vargas RESPONSABLE DE INGENIERÍA Y PROYECTOS DISTRITO DE REDES DE GAS EL ALTO GRGD – Y.P.F.B.</p> <p>Responsable de Ingeniería y Proyectos</p>	<p>Jng. Ciro Figueroa Flores JEFE DE CONSTRUCCIONES DISTRITO DE REDES DE GAS EL ALTO GRGD – Y.P.F.B.</p> <p>Jefe Unidad Distrital de Construcciones</p>

FIGURA 2.2. ZANJA TIPO CONSTRUCCIÓN RED SECUNDARIA



Elaborado por:	Recibido por:	Aprobado por:
<p>Jhonny Alcon Vargas RESPONSABLE DE INGENIERÍA Y PROYECTOS DISTRITO DE REDES DE GAS EL ALTO GRGD – Y.P.F.B.</p> <p>Ingeniero de Proyectos</p>	<p>Jhonny Alcon Vargas RESPONSABLE DE INGENIERÍA Y PROYECTOS DISTRITO DE REDES DE GAS EL ALTO GRGD – Y.P.F.B.</p> <p>Responsable de Ingeniería y Proyectos</p>	<p>Jng. Ciro Figueroa Flores JEFE DE CONSTRUCCIONES DISTRITO DE REDES DE GAS EL ALTO GRGD – Y.P.F.B.</p> <p>Jefe Unidad Distrital de Construcciones</p>


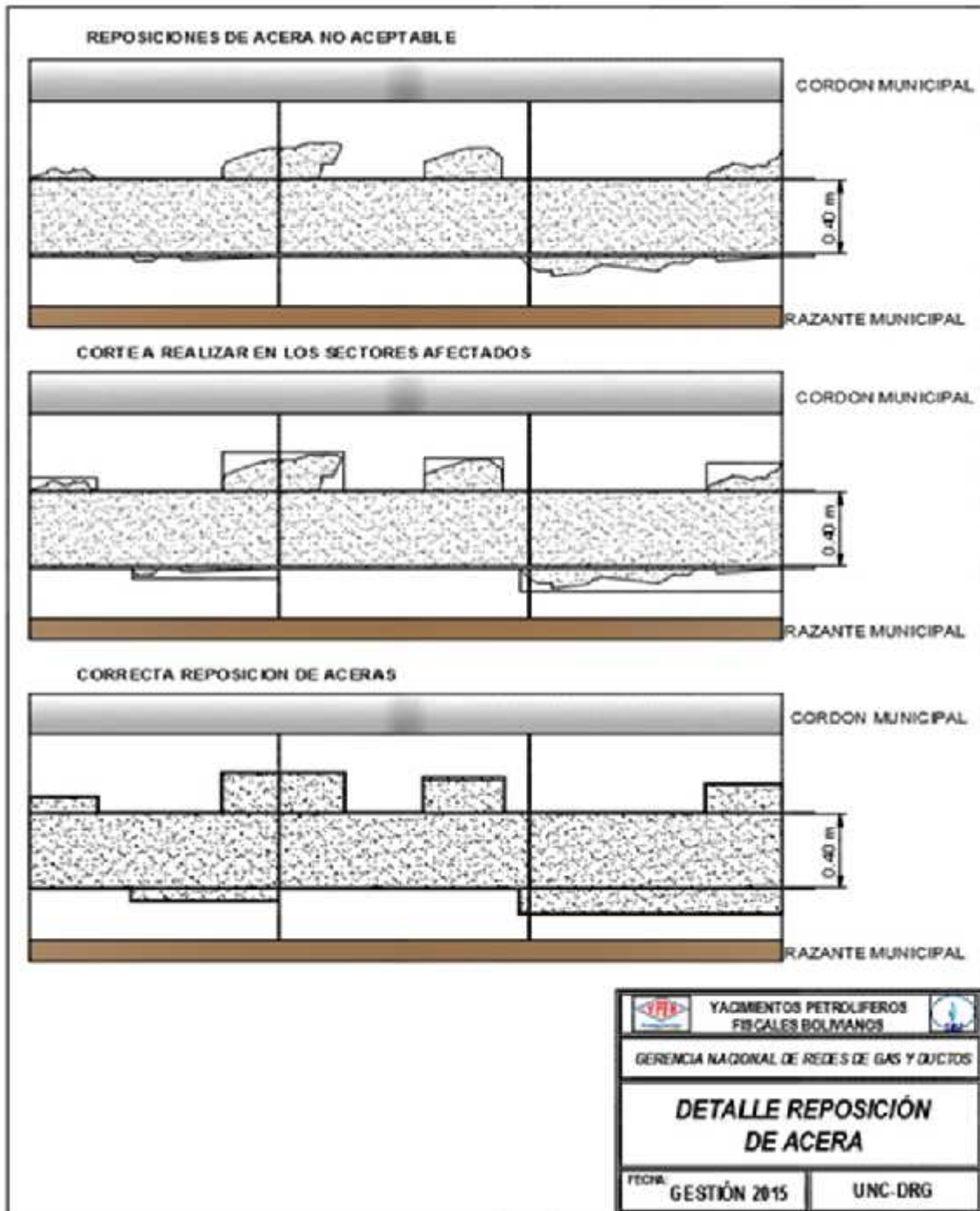
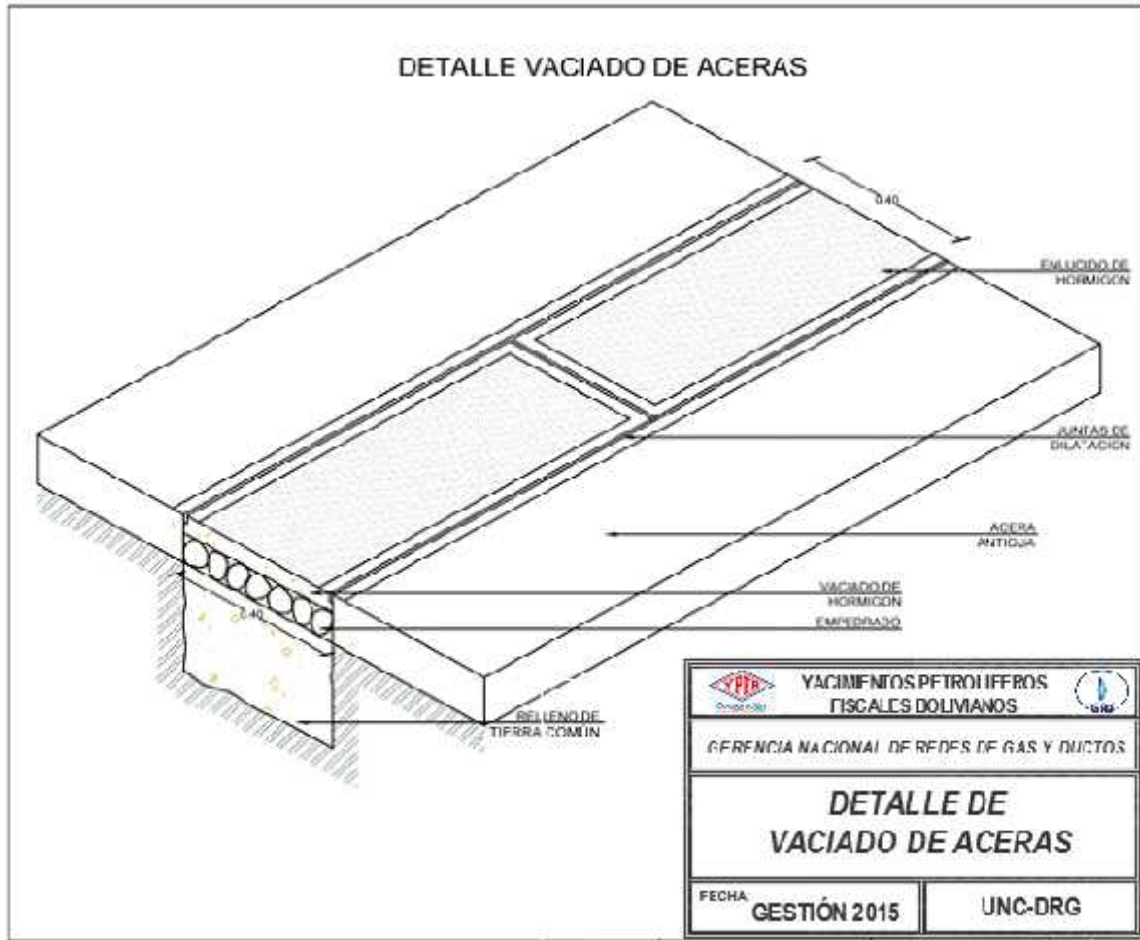
	YACIMIENTOS PETROLÍFEROS FISCALES BOLIVIANOS DISTRITO DE REDES DE GAS EL ALTO	RG-02-A-GCC
	OBRAS CIVILES CONSTRUCCIÓN DE RED SECUNDARIA POBLACIÓN DE KONANI, PROVINCIA AROMA – DEPARTAMENTO DE LA PAZ	Hoja: 94 de 101

FIGURA 3. REPOSICIÓN Y AFINADO DE ACERAS Y/O CUNETAS

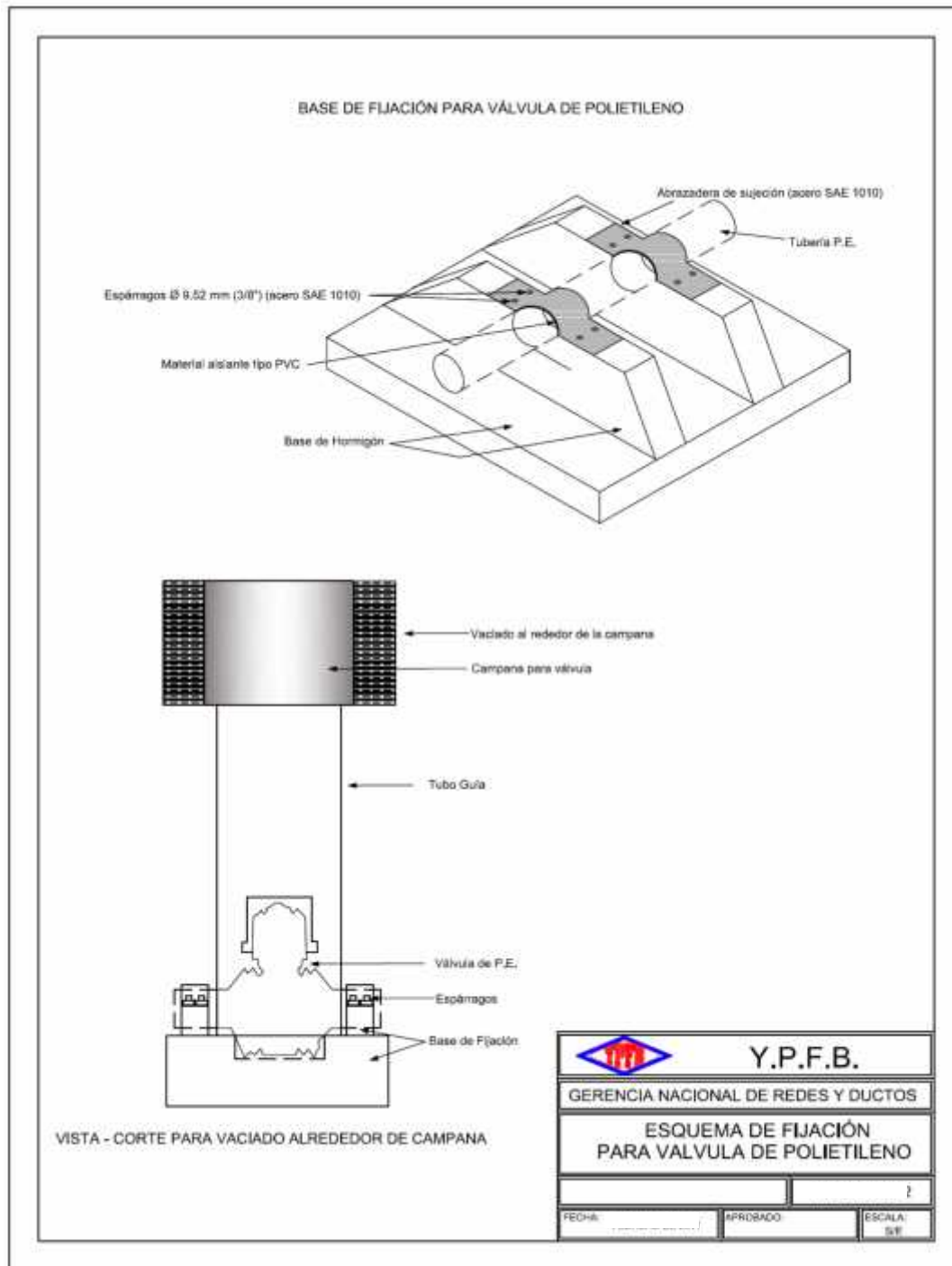


Elaborado por:	Recibido por:	Aprobado por:
Jhonny Alcon Vargas RESPONSABLE DE INGENIERÍA Y PROYECTOS DISTRITO DE REDES DE GAS EL ALTO GRGD – Y.P.F.B.	Jhonny Alcon Vargas RESPONSABLE DE INGENIERÍA Y PROYECTOS DISTRITO DE REDES DE GAS EL ALTO GRGD – Y.P.F.B.	Jng. Ciro Figueroa Flores JEFE DE CONSTRUCCIONES DISTRITO DE REDES DE GAS EL ALTO GRGD – Y.P.F.B.
Ingeniero de Proyectos	Responsable de Ingeniería y Proyectos	Jefe Unidad Distrital de Construcciones



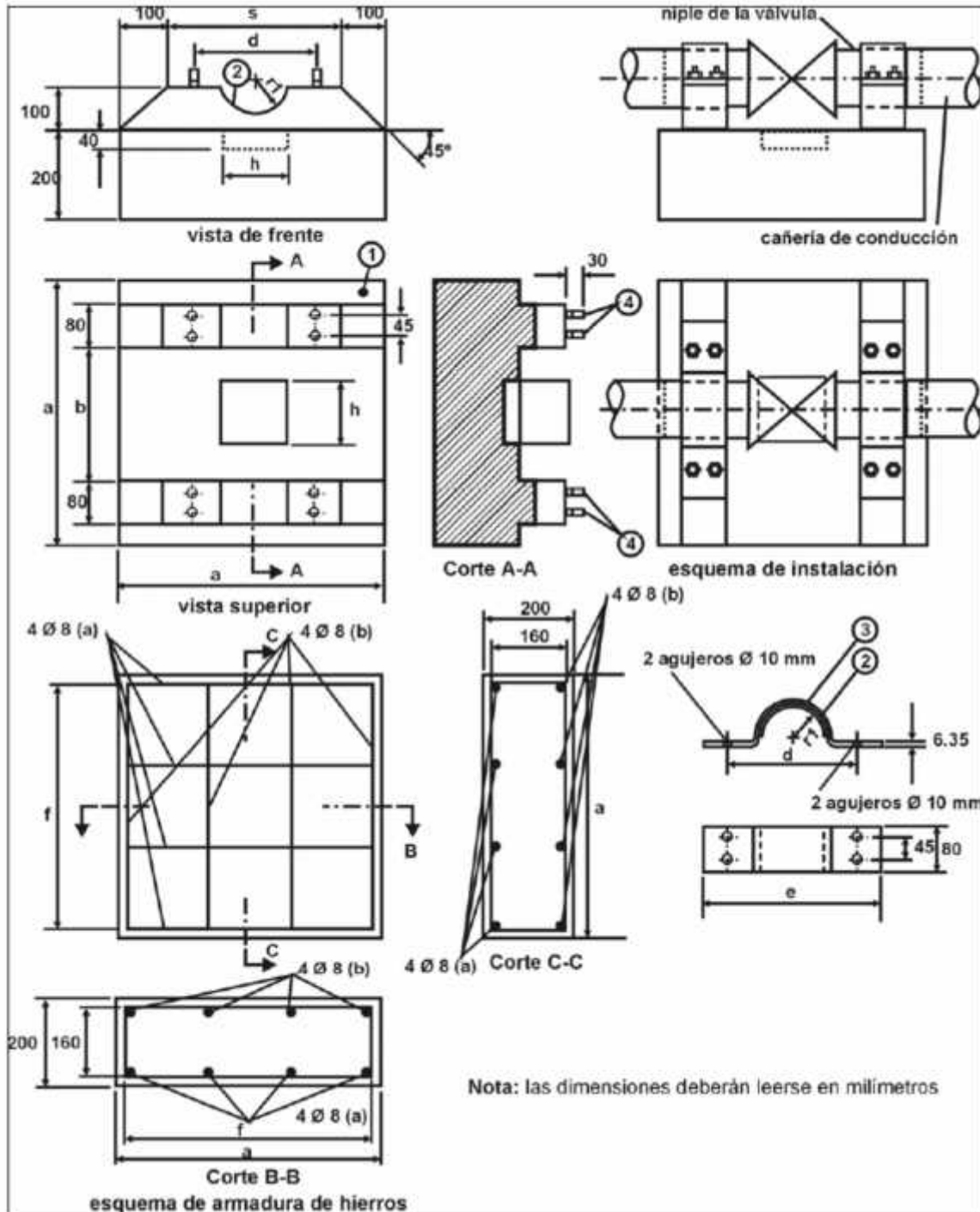
Elaborado por:	Recibido por:	Aprobado por:
<p>Jhonny Alcon Vargas RESPONSABLE DE INGENIERÍA Y PROYECTOS DISTRITO DE REDES DE GAS EL ALTO GRGD – Y.P.F.B.</p> <p>Ingeniero de Proyectos</p>	<p>Jhonny Alcon Vargas RESPONSABLE DE INGENIERÍA Y PROYECTOS DISTRITO DE REDES DE GAS EL ALTO GRGD – Y.P.F.B.</p> <p>Responsable de Ingeniería y Proyectos</p>	<p>Jng. Ciro Figueroa Flores JEFE DE CONSTRUCCIONES DISTRITO DE REDES DE GAS EL ALTO GRGD – Y.P.F.B.</p> <p>Jefe Unidad Distrital de Construcciones</p>

FIGURA 4. ESQUEMA BASE DE FIJACIÓN PARA VÁLVULA DE P.E.



Elaborado por:	Recibido por:	Aprobado por:
<p>Jhonny Alcon Vargas RESPONSABLE DE INGENIERÍA Y PROYECTOS DISTRITO DE REDES DE GAS EL ALTO GRGD – Y.P.F.B.</p> <p>Ingeniero de Proyectos</p>	<p>Jhonny Alcon Vargas RESPONSABLE DE INGENIERÍA Y PROYECTOS DISTRITO DE REDES DE GAS EL ALTO GRGD – Y.P.F.B.</p> <p>Responsable de Ingeniería y Proyectos</p>	<p>Jng. Ciro Figueroa Flores JEFE DE CONSTRUCCIONES DISTRITO DE REDES DE GAS EL ALTO GRGD – Y.P.F.B.</p> <p>Jefe Unidad Distrital de Construcciones</p>

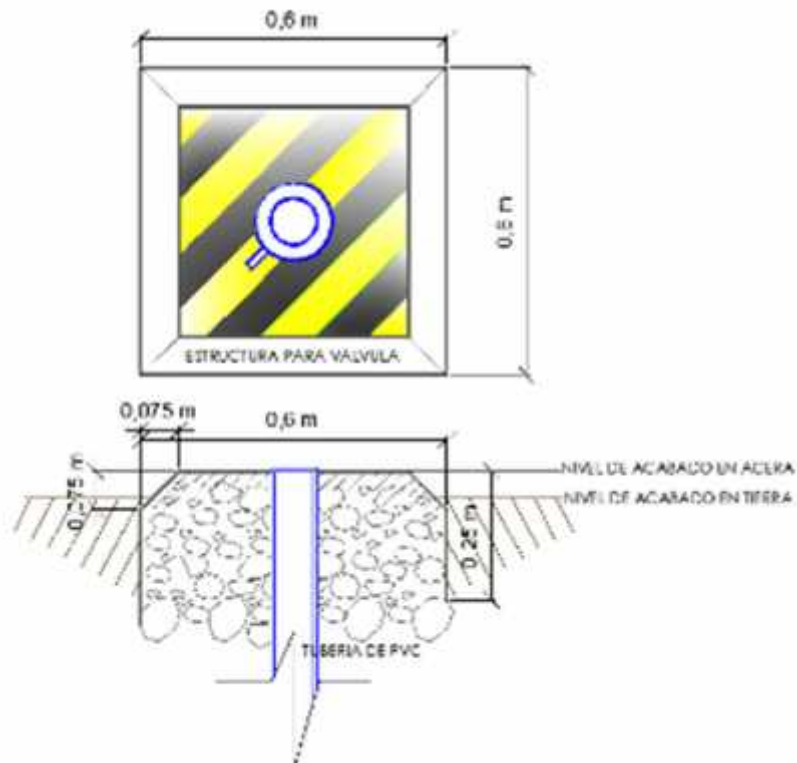
FIGURA 4.1 DETALLE DE LA BASE DE FIJACIÓN DE VÁLVULA DE P.E.



Elaborado por:	Recibido por:	Aprobado por:
<p>Jhonny Alcon Vargas RESPONSABLE DE INGENIERÍA Y PROYECTOS DISTRITO DE REDES DE GAS EL ALTO GRGD – Y.P.F.B.</p>	<p>Jhonny Alcon Vargas RESPONSABLE DE INGENIERÍA Y PROYECTOS DISTRITO DE REDES DE GAS EL ALTO GRGD – Y.P.F.B.</p>	<p>Jng. Ciro Figueroa Flores JEFE DE CONSTRUCCIONES DISTRITO DE REDES DE GAS EL ALTO GRGD – Y.P.F.B.</p>
Ingeniero de Proyectos	Responsable de Ingeniería y Proyectos	Jefe Unidad Distrital de Construcciones

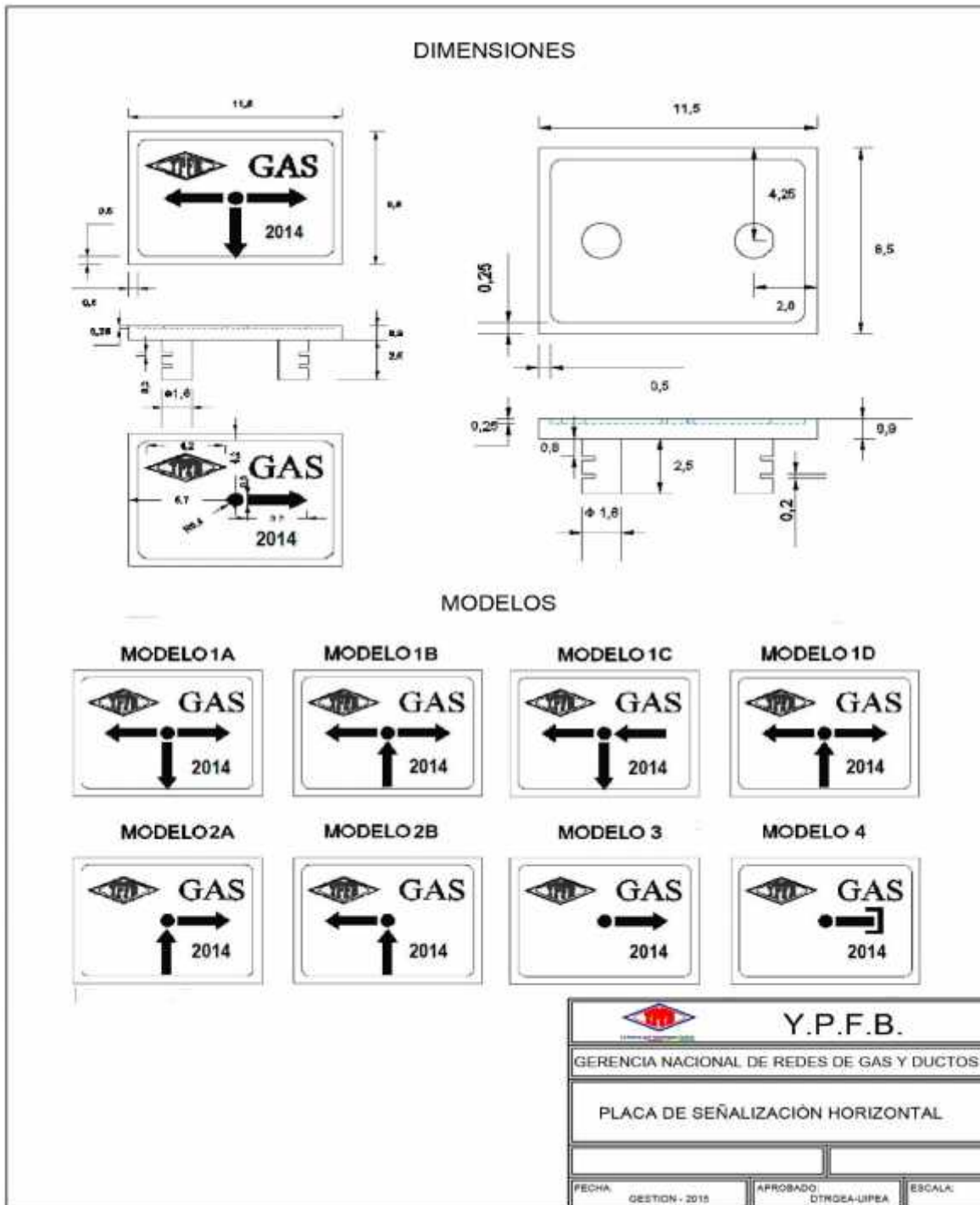
Pos.	Denominación	Cantidad
1	Base de hormigón	
2	Material asilante tipo P.V.C.	
3	Abrazadera de sujeción (acero SAE 1010)	2
4	Espárragos \varnothing 9,52 mm (3/8") (acero SAE 1010)	8

Dimensión \varnothing válvula mm.	a	b	c	d	e	f	r	h
mm.	mm.		mm.	mm.	mm.	mm.	mm.	mm.
40	267	Esta dimensión será tal que la sujeción se realice sobre el niple de la válvula o la transición de acero	133	67	93	240	23	123
63	420		210	105	147	378	37	185
90	700		500	140	180	660	47	185
110	700		500	160	200	660	60	211
125	795		568	182	227	750	68	240



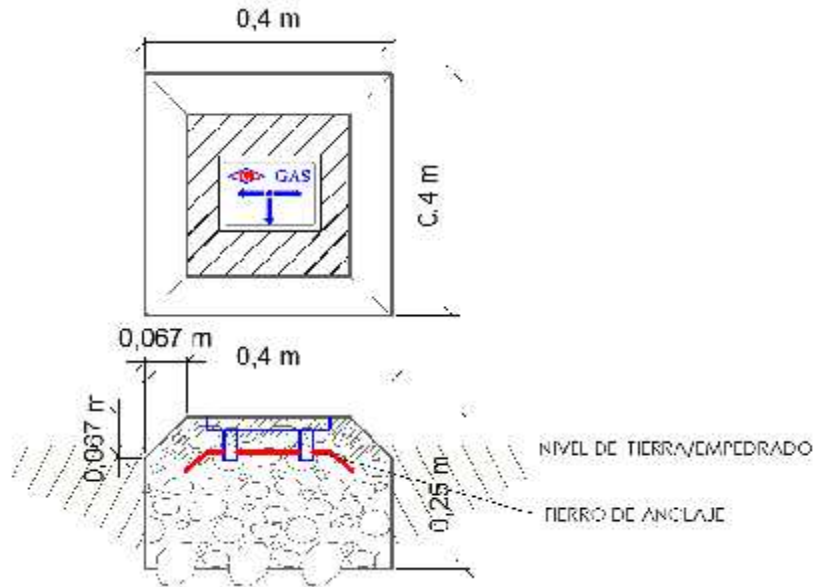
Elaborado por:	Recibido por:	Aprobado por:
<p>Jhonny Alcon Vargas RESPONSABLE DE INGENIERÍA Y PROYECTOS DISTRITO DE REDES DE GAS EL ALTO GRGD – Y.P.F.B.</p>	<p>Jhonny Alcon Vargas RESPONSABLE DE INGENIERÍA Y PROYECTOS DISTRITO DE REDES DE GAS EL ALTO GRGD – Y.P.F.B.</p>	<p>Jng. Ciro Figueroa Flores JEFE DE CONSTRUCCIONES DISTRITO DE REDES DE GAS EL ALTO GRGD – Y.P.F.B.</p>
Ingeniero de Proyectos	Responsable de Ingeniería y Proyectos	Jefe Unidad Distrital de Construcciones

FIGURA 5. ESQUEMA PLAQUETAS DE SEÑALIZACIÓN HORIZONTAL



Elaborado por:	Recibido por:	Aprobado por:
<p><i>Johnny Alcon Vargas</i> RESPONSABLE DE INGENIERÍA Y PROYECTOS DISTRITO DE REDES DE GAS EL ALTO GRGD – Y.P.F.B.</p> <p>Ingeniero de Proyectos</p>	<p><i>Johnny Alcon Vargas</i> RESPONSABLE DE INGENIERÍA Y PROYECTOS DISTRITO DE REDES DE GAS EL ALTO GRGD – Y.P.F.B.</p> <p>Responsable de Ingeniería y Proyectos</p>	<p><i>Jng. Ciro Figueroa Flores</i> JEFE DE CONSTRUCCIONES DISTRITO DE REDES DE GAS EL ALTO GRGD – Y.P.F.B.</p> <p>Jefe Unidad Distrital de Construcciones</p>

LOSETAS DE SEÑALIZACIÓN HORIZONTAL EN COBERTURAS DE EMPEDRADO.



LOSETAS DE SEÑALIZACIÓN HORIZONTAL EN COBERTURAS DE HORMIGÓN.



Elaborado por:	Recibido por:	Aprobado por:
<p>Jhonny Alcon Vargas RESPONSABLE DE INGENIERÍA Y PROYECTOS DISTRITO DE REDES DE GAS EL ALTO GRGD – Y.P.F.B.</p>	<p>Jhonny Alcon Vargas RESPONSABLE DE INGENIERÍA Y PROYECTOS DISTRITO DE REDES DE GAS EL ALTO GRGD – Y.P.F.B.</p>	<p>Jng. Ciro Figueroa Flores JEFE DE CONSTRUCCIONES DISTRITO DE REDES DE GAS EL ALTO GRGD – Y.P.F.B.</p>
Ingeniero de Proyectos	Responsable de Ingeniería y Proyectos	Jefe Unidad Distrital de Construcciones



PLANO DE TRAYECTORIA CONSTRUCCIÓN DE RED SECUNDARIA



 Y.P.F.B. GERENCIA DE REDES DE GAS Y DUCTOS	
TENDIDO RED SECUNDARIA POBLACION DE KONANI PROVINCIA AROMA - DEPARTAMENTO DE LA PAZ	
REVISION: MARZO - 2014 APROBADO: P. BLANCO	REFERENCIAS: AÑO DE ELABORACION: TITULO: TUBERIA DE POLIETILENO: DIAMETRO EN LOMATILLO m: P.P.P. # 24- 1270,60 metros P.P.P. # 25- 201,20 metros P.P.P. # 26- 118,00 metros TOTAL 1458,80 metros 100% 1458,80 metros

Elaborado por: Jhonny Alcon Vargas RESPONSABLE DE INGENIERÍA Y PROYECTOS DISTRITO DE REDES DE GAS EL ALTO GRGD – Y.P.F.B. Ingeniero de Proyectos	Recibido por: Jhonny Alcon Vargas RESPONSABLE DE INGENIERÍA Y PROYECTOS DISTRITO DE REDES DE GAS EL ALTO GRGD – Y.P.F.B. Responsable de Ingeniería y Proyectos	Aprobado por: Jng. Ciro Figueroa Flores JEFE DE CONSTRUCCIONES DISTRITO DE REDES DE GAS EL ALTO GRGD – Y.P.F.B. Jefe Unidad Distrital de Construcciones
--	--	---