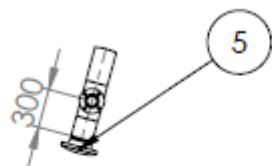
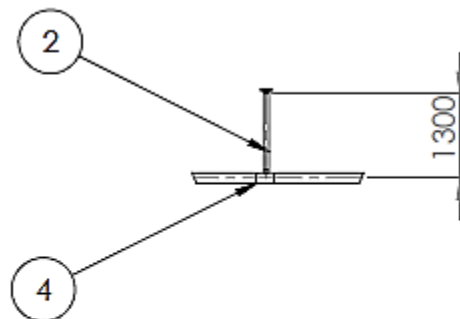


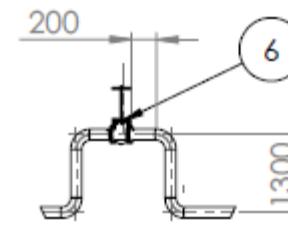
CONEXIONES SISTEMA CONTRA INCENDIOS



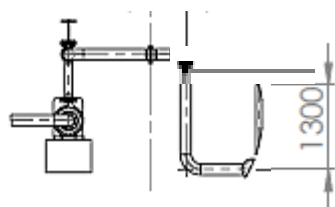
DETALLE I
ESCALA 1 : 50



DETALLE F
ESCALA 1 : 100



DETALLE K
ESCALA 1 : 100



DETALLE G
ESCALA 1 : 100

NUMERO	DESCRIPCION
1	Cañeria 6" SCH 40
2	Cañeria 3" SCH 40
3	Te 6x6x6" SCH 40
4	Te 6x6x3" SCH 40
5	Brida ciega de 6" SCH 40
6	Valvula tronquera 6"

	NOMBRE	FECHA			Titulo:
DBUJ.	JUAN CARLOS APAZA M.				ANEXO 2 PLANOS SISTEMA CONTRA INCENDIO YACUBA
VERIF.	WILSON MORALES				
APROB.	OSCAR LOAYZA COLQUE				
FABR.					
CALED.			MATERIAL:		N° DE DBUJO
					A2
	DIMENSIONES MM		PESO:	ESCALA: 1:300	HOJA 1 DE 1