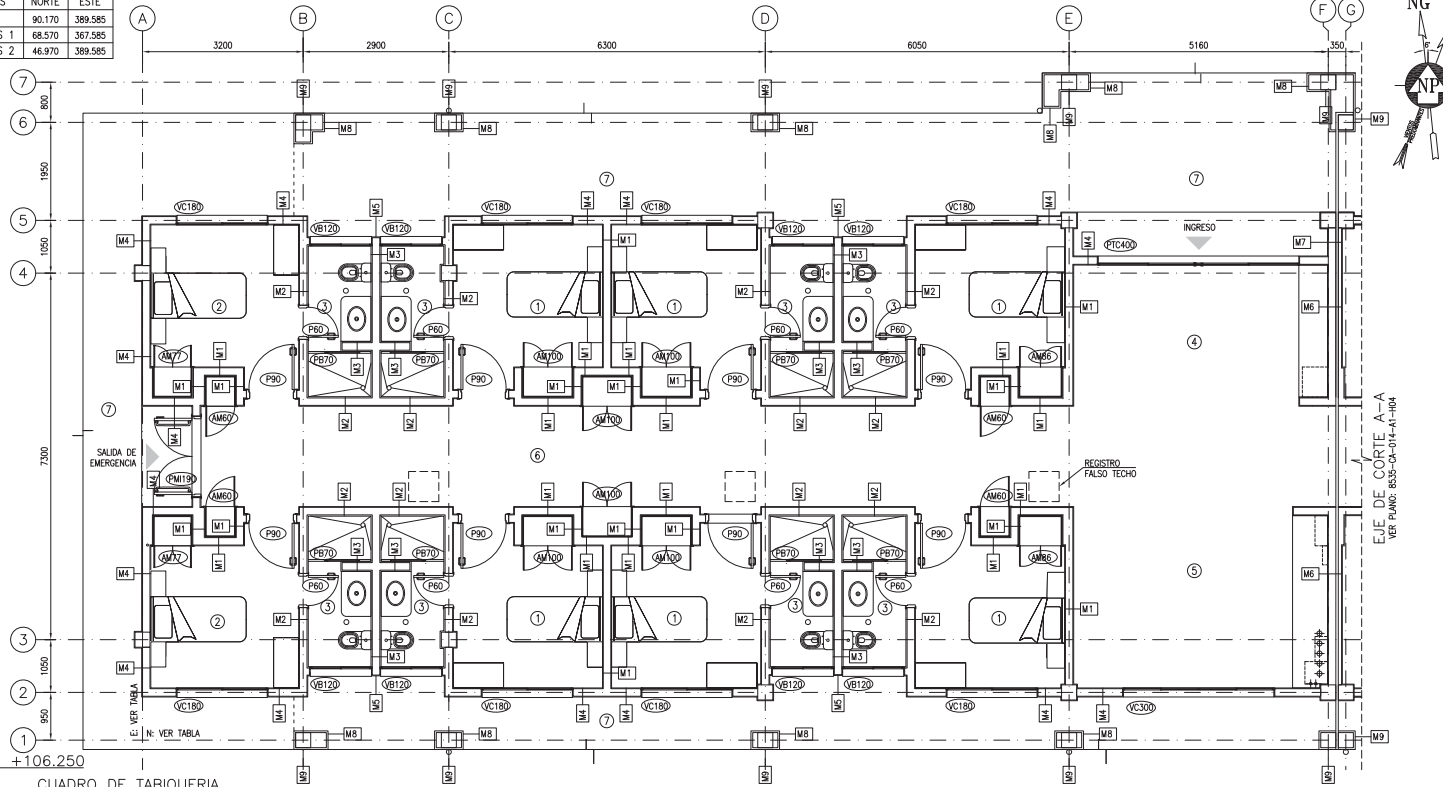
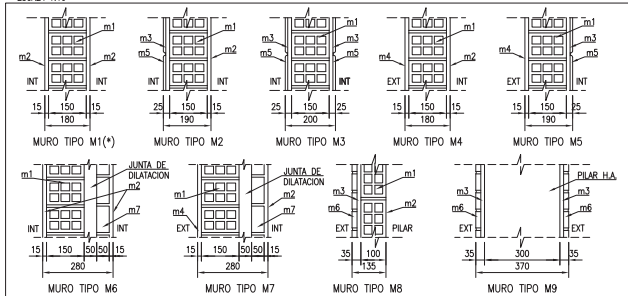


COORDENADAS	NORTE	ESTE
GERENCIAL	90.170	389.585
HABITACIONES 1	68.570	367.585
HABITACIONES 2	46.970	389.585



PLANTA
ELEVACION +106.250
ESCALA 1:10

CUADRO DE TABIQUERIA
ESCALA 1:10



LEYENDA DE TABIQUERIA

m1	MURO DE LADRILLO CERAMICO DE 6 HUECOS COLOCADO A SOGUILLO, DIMENSIONES: 100x150x240mm., CON UNA TOLERANCIA DE 0.5cm TOMADO CON MORTERO DE CEMENTO PORTLAND (SEGUN NB 011-95) Y ARENA FINA (SEGUN NORMAS BOLIVIANAS) CON UNA DOSIFICACION 1:4 CON JUNTA NO MENOR A 1cm Y NO MAYOR A 2cm Y LA TRABAZON ADECUADA ENTORNADO CONTINUO DE JUNTAS VERTICALES.
m2	REVOQUE PLANCHADO LISO DE LAS SIGUIENTES CARACTERISTICAS: E=15mm MORTERO DE CEMENTO PORTLAND P-30 (SEGUN NB 011-95) Y ARENA FINA (SEGUN NORMAS BOLIVIANAS) CON UNA DOSIFICACION 1:4, TERMINACION EN PINTURA PARA MUROS INTERIORES DE TIPO LATEX AL AGUA, COLOR BLANCO.
m3	REVOQUE FRATACHADO CON LAS SIGUIENTES CARACTERISTICAS: E=15mm MORTERO DE CEMENTO PORTLAND P-30 (SEGUN NB 011-95) Y ARENA FINA (SEGUN NORMAS BOLIVIANAS) CON UNA DOSIFICACION 1:4.
m4	REVOQUE FRATACHADO CON PRILLADO LISO DE LAS SIGUIENTES CARACTERISTICAS: E=15mm, MORTERO DE CEMENTO PORTLAND P-30 (SEGUN NB 011-95) Y ARENA FINA (SEGUN NORMAS BOLIVIANAS) CON UNA DOSIFICACION 1:2.
m5	REVESTIMIENTO CERAMICO ESMALTADO DE DIMENSIONES 410x410x15mm COLOCADAS CON CEMENTO COLA MULTIMAX, CON JUNTA DE ESPESOR DE 3 A 5mm, HASTA EL NIVEL DE ONDAS SOBRE EL NIVEL DE PISO TERMINADO.
m6	REVESTIMIENTO DE ENCHAPE CERAMICO CORTO INCERPAZ DE DIMENSIONES 100x65x20mm, COLOCADO CON ADHESIVO CEMENTOSO DE ALTA ADHERENCIA Y FLEXIBILIDAD, MARCA SIKI CERAM-205 FLEXIBLE O SIMILAR EN CAPA FINA DE ESPESOR NO MENOR A 1.5mm Y NO MAYOR A 5mm. TERMINACION CON PINTURA TIPO ESMALTE INCORPORADO PARA MUROS DE LADRILLO VOTO Y JUNTAS.
m7	MURO DE LADRILLO ADOPTO DE 3/8 PRE DE ESPESOR, COLOCADO A SOGUILLO DE DIMENSIONES: 10.5x10.5x22.5 cm., CON UNA TOLERANCIA DE 0.5 cm., TOMADO CON MORTERO DE CEMENTO PORTLAND P-30 (SEGUN NB 011-95) Y ARENA FINA (SEGUN NORMAS BOLIVIANAS) CON UNA DOSIFICACION 1:4, CON JUNTA NO MENOR A 1 cm. Y NO MAYOR A 2 cm. Y LA TRABAZON ADECUADA ENTORNADO CONTINUO DE JUNTAS VERTICALES.
NOTAS: (*) EL MURO TIPO M1 EN INTERIOR DE ARMARIOS NO SERA NECESARIA LA TERMINACION DE PINTURA, SERA REVESTIDO CON TABLERO MELAMINICO 18mm DEBASTRIFICADOS REVOQUE FRATACHADO Y REVOQUE PLANCHADO. - TIPO DE MORTERO: MORTERO DE CEMENTO Y ARENA FINA EN PAREDES EXPUESTAS A LA TEMPERIE SE COLOCARA IMPERMEABILIZANTE SIKI-1, CON UNA RELACION DE 1:10 - TIPO DE CEMENTO: CEMENTO PORTLAND P-30, SEGUN NB 011-95 - TIPO DE ARENADO: ARENA FINA LOS GRANOS PARA MORTEROS Y HOMOGENOS DEBEN CUMPLIR EN TODO CON LAS NORMAS BOLIVIANAS NB 596-91, NB 597-91, NB 598-91, NB 606-91, NB 609-91, NB 610-91, NB 611-91 Y NB 612-91.	

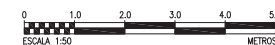
CUADRO DE ACABADOS

N° ESTANCIA	ESTANCIA	SUPERFICIE m²	SUELOS	SUP. m²	CIELOS	SUP. m²	PAREDES	SUP. m²
1	HABITACION TIPO A	9.50	S2	9.50	C1	9.50	P1	35.70
2	HABITACION TIPO B	9.30	S2	9.30	C1	9.30	P1	39.20
3	BAÑOS	3.70	S2	3.70	C2	3.70	P1/P3	6.50/18.35
4	SALA DE ESTAR	14.05	S2	14.05	C1	14.05	P1	26.50
5	SALA DE TV	18.05	S2	18.05	C1	18.05	P1	37.50
6	PASILLO	84.8	S2	84.8	C1	93.30	P1	368
7	ACERA	176.4	S1	176.4	C3	176.4	P2/P4	367.176

LEYENDA DE ACABADOS

SUELOS	DESCRIPCION
S1	BARRIDO DE CEMENTO SOBRE SOLERA DE HORMIGON PARA ALTO TRAFICO
S2	PISO DE CERAMICA ESMALTADA ALTO TRAFICO "SOLIDAR" 410x410, COLOR BLANCO, APLICADA CON CEMENTO COLA "MULTIMAX", JUNTAS TOMADAS CON "JUNTA COLOR MULTIMAX" E=5mm, APLICADA SOBRE CARPETA DE INVELACION DE E=30mm MORTERO DE CEMENTO PORTLAND P-30 (SEGUN NB 011-95) Y ARENA CON UNA DOSIFICACION 1:5, ZOCALDO DE CERAMICA ESMALTADA ALTO TRAFICO DE 410x90mm.
C1	PINTURA PARA CIELOS INTERIORES TIPO LATEX COLOR BLANCO SOBRE CIELO FALSO COMPUESTO POR PLACAS DE CARTON TESO DE DIMENSIONES 1200x2400mm, e=12.5mm (JUNTA TOMADA CON MASILLA Y CINTA, LAMBA PARA SU ACABADO FINAL). ESTRUCTURA INTERIOR CONFIRMADA POR PERFILES DE CHAPA DE ACERO, SISTEMA DE FIJACION AL TECHO CON TORNILLOS AUTORROSCANTES, TABLONES DE EXPANSION Y TORNILLOS DE ACERO, CON DIMENSIONES SEGUN CARACTERISTICAS LOS FABRICANTE.
C2	PINTURA PARA EXTERIORES TIPO LATEX COLOR BLANCO SOBRE CASTIGADO DE LOSA CON MORTERO DE CEMENTO Y ARENA FINA, CON ESTUCADO SUTICOLLO E=20 A 30 mm.
C3	CASTIGADO DE LOSA CON MORTERO DE CEMENTO Y ARENILLA, CON ESTUCADO SUTICOLLO E=20 A 30mm, LIJADO Y PINTADO CON PINTURA LATEX PARA CIELOS, COLOR BLANCO.
P1	PINTURA PARA INTERIORES TIPO LATEX SOBRE REVOQUE PLANCHADO LISO, COLOR BLANCO.
P2	PINTURA PARA MUROS EXTERIORES DE TIPO LATEX AL AGUA SOBRE REVOQUE PRILLADO LISO, COLOR BLANCO.
P3	CERAMICA ESMALTADA DE 410x410mm SOBRE REVOQUE FRATACHADO.
P4	ENCHAPE CERAMICO INCERPAZ DE 100x65x20mm.

VER NOTAS GENERALES: NOTA 1



PLANOS DE REFERENCIA		
DESCRIPCION	DWG. No	
PLANO DE DISPOSICION GENERAL DE AREAS Y EQUIPOS	8535-TP-003-A0	
PLANO DE DISPOSICION GENERAL DE AREAS Y EQUIPOS AREA 2	8535-TP-005-A1	
BASES DE DISEÑO DE OBRA CIVIL	8535-CX-001-E	
NOTAS GENERALES DE HORMIGON	8535-CZ-001-A1	
DETALLES DE PERNOS DE ANCLAJE	8535-CE-001-A3	
NOTAS GENERALES DE ESTRUCTURA METALICA	8535-CE-002-A1	
DETALLES DE CONEXIONES METALICAS	8535-SZ-004-A1	
CALCULO EDIFICIO HABITACIONES DE PLANTA 1, 2 Y GERENCIAL	8535-01-014-C	
EDIFICIO HABITACIONES DE PLANTA 1, 2 Y GERENCIAL- ESTRUCTURA	8535-CE-002-A1	
EDIFICIO HABITACIONES DE PLANTA 1, 2 Y GERENCIAL- SERVICIOS	8535-CS-014-A1	

NOTAS GENERALES

1. TODOS LOS MATERIALES UTILIZADOS DEBERAN ESTAR DE ACUERDO A LAS ESPECIFICACIONES TECNICAS ARQUITECTONICAS PARA EDIFICACION YPB10036-C-AREB1-001
2. PARA REVOQUE FRATACHADO, EN PAREDES EXPUESTAS A LA TEMPERIE O A LA HUMEDAD, SE DEBERA INCORPORAR IMPERMEABILIZANTE SIKI-1, CON UNA RELACION 1:10 (1 LITRO DE IMPERMEABILIZANTE Y 10 LITROS DE AGUA)

YPP **Corporación** **TECNA** **PLANTA DE SEPARACION DE LIQUIDOS GRAN CHACO**

CALIFICACION DEL DOCUMENTO

A RECHAZADO

B APROBADO CON COMENTARIOS

C APROBADO SIN COMENTARIOS

D VISTO

CODIGO N°: 8535-CA-014-A1-H02

REVISADO POR: V. A. Álvaro Molina Samos

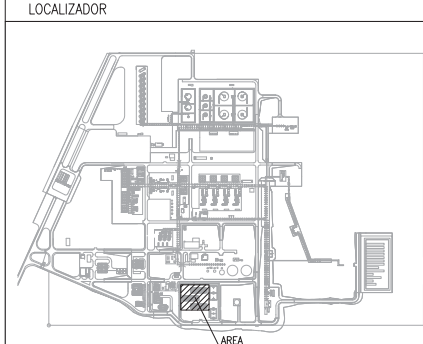
FECHA: 10/05/2013

NOTA: La aprobación del documento es sólo para efectos de avance del proyecto y no exonera al contratista de su responsabilidad con respecto al diseño construcción y puesta en marcha.

LEYENDA

M MURO TIPO -

P90 CARPINTERIAS, VER PLANO 8535-CA-014-A1-H09



REV.	FECHA	DESCRIPCION	LEA.	OTR.	HEC.	DIBUJ.	COMPROB.	APROB.	PROYECT.
1	23/04/13	EMISION PARA CONSTRUCCION							
A	29/01/12	REVISION PARA APROBACION	LEA.	OTR.	HEC.				

YACIMIENTOS PETROLIFEROS FISCALES BOLIVIANOS

PLANTA DE SEPARACION DE LIQUIDOS POR TURBO EXPANSION DE GRAN CHACO

EDIFICIO HABITACIONES DE PLANTA 1, 2 Y GERENCIAL ARQUITECTURA

Proyecto: 8535
Codigo: 8535-CA-014-A1-H03

Escala: 1:50
Rev.: 1