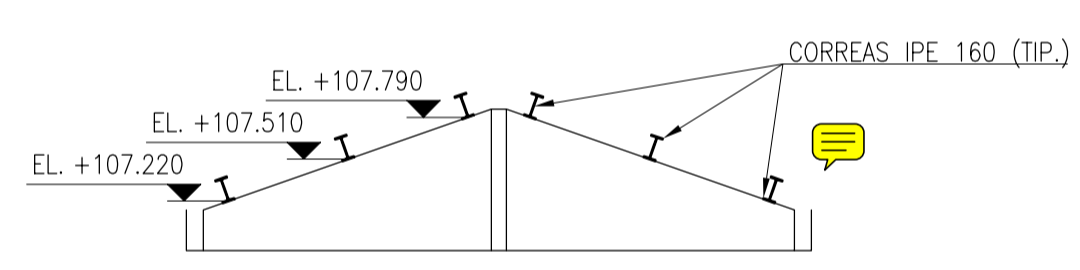


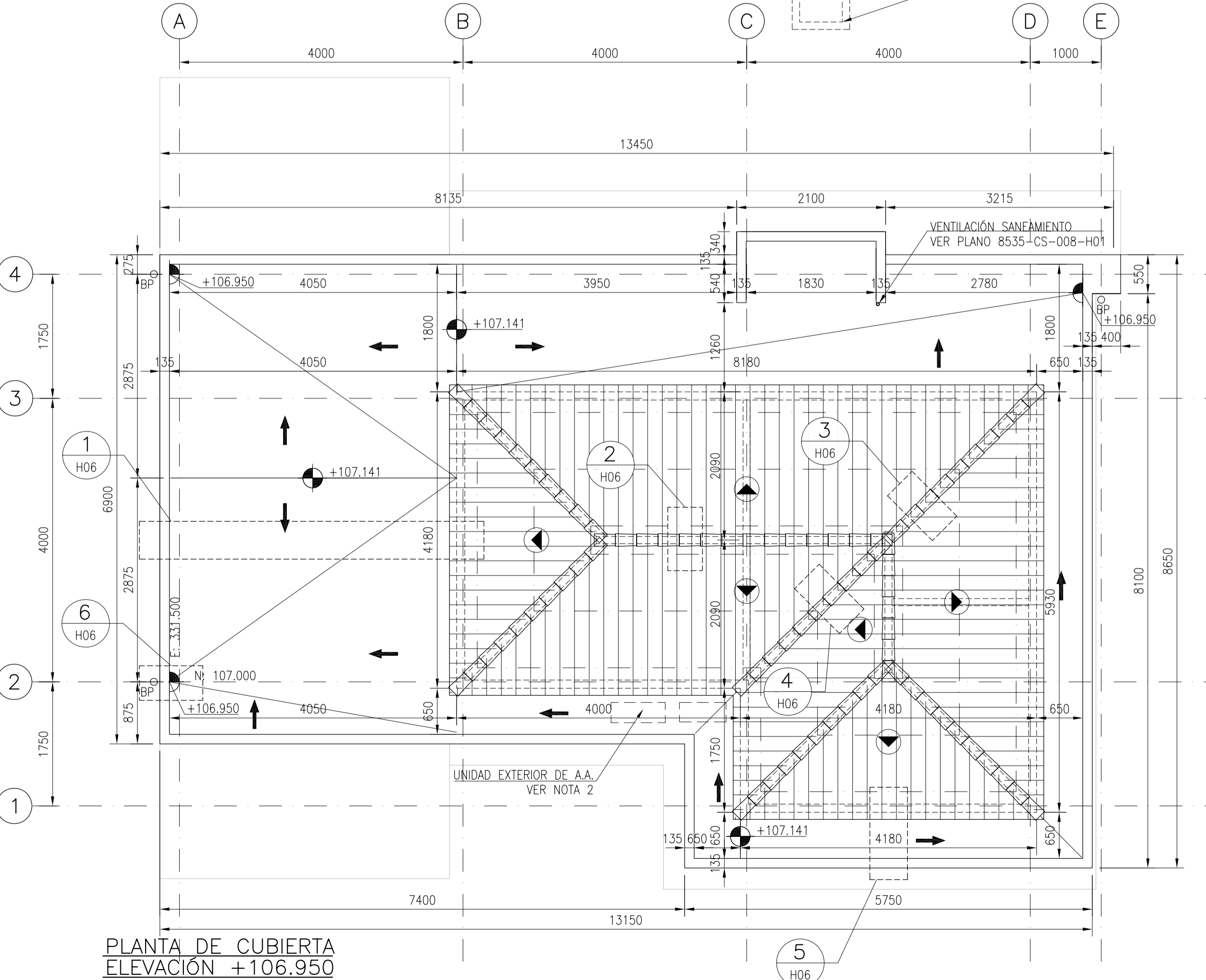
PLANTA GENERAL
ELEVACIÓN +103.250
ESCALA 1:50

CUADRO DE USOS

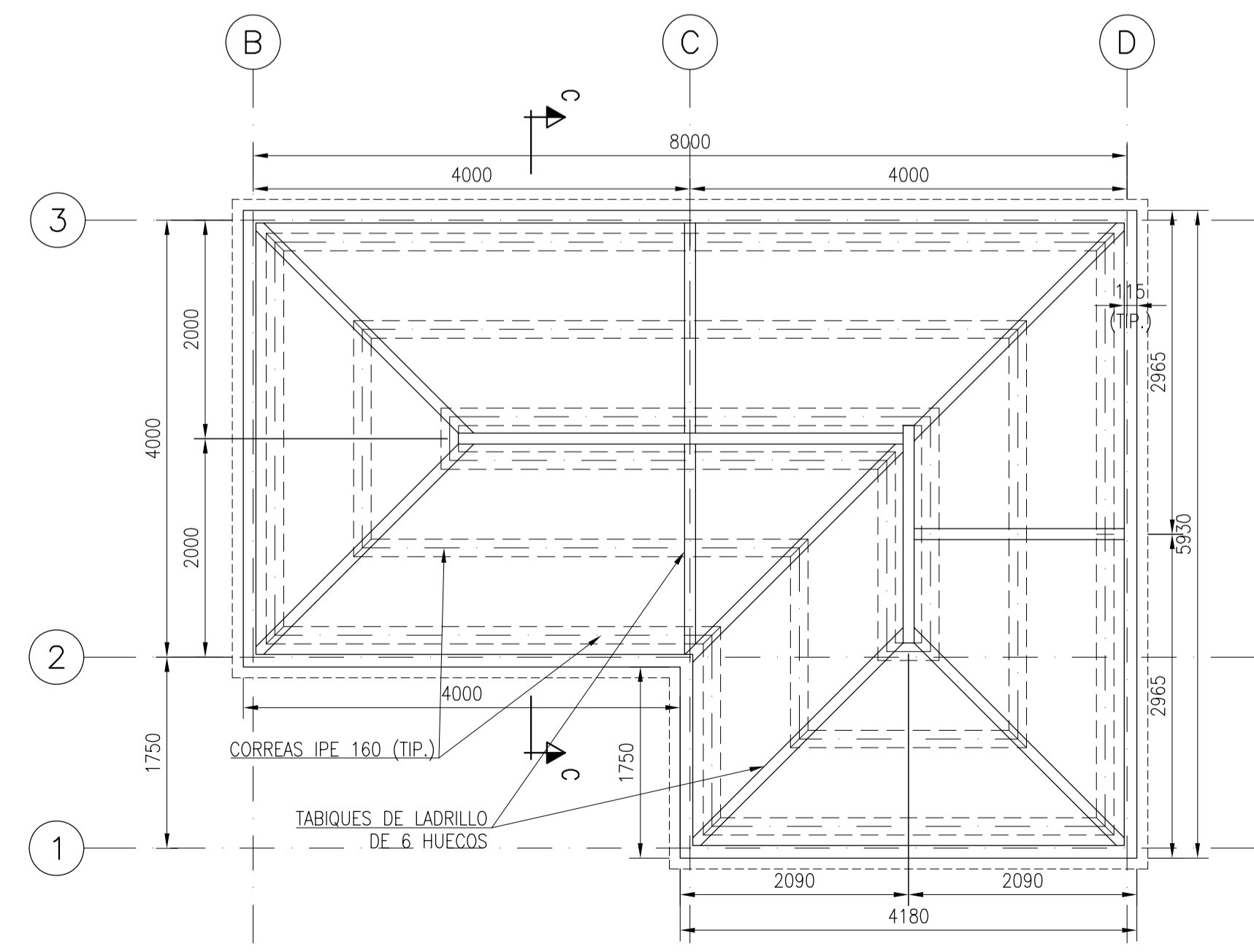
N° ESTANCIA	ESTANCIA
①	ENFERMERÍA
②	SALA DE ESPERA
③	OFICINA DEL PERSONAL
④	CUARTO DE BAÑO
⑤	PARQUEO
⑥	ACERA




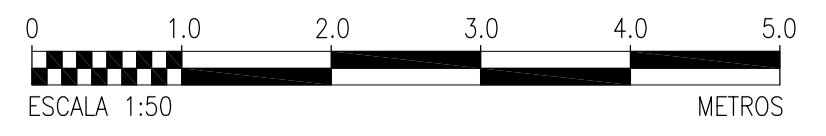
CORTE CC
ESCALA 1:50



PLANTA DE CUBIERTA
ELEVACIÓN +106.950
ESCALA 1:50



PLANTA ESTRUCTURA DE CUBIERTA
ESCALA 1:50



PLANOS DE REFERENCIA	
DESCRIPCION	DWG. No
PLANO DE DISPOSICION GENERAL DE AREAS Y EQUIPOS	8535-TP-003-A0
PLANO DE DISPOSICION GENERAL DE AREAS Y EQUIPOS AREA 2	8535-TP-005-A1
BASES DE DISEÑO DE OBRA CIVIL	8535-CX-001-E
NOTAS GENERALES DE HORMIGON	8535-CZ-001-A1
DETALLES DE PERNOS DE ANCLAJE	8535-CE-001-A3
NOTAS GENERALES DE ESTRUCTURA METALICA	8535-SZ-001-A1
DETALLES DE CONEXIONES METALICAS	8535-SZ-004-A1
PLANOS DE REDES ENTERRADAS	8535-CS-002-A1
EDIFICIO DE PRIMEROS AUXILIOS. ESTRUCTURA	8535-CE-015-A1
EDIFICIO DE PRIMEROS AUXILIOS. SERVICIOS	8535-CS-008-A1
CÁLCULOS DE EDIFICIOS DE PRIMEROS AUXILIOS	8535-CY-007-C
PLANO DE CANALIZACIONES Y RUTADA DE CABLES	
PENDIENTE PLANO DE ILUMINACION	
PENDIENTE PLANO DE PUESTA A TIERRA	
EXTINTORES EN PRIMEROS AUXILIOS	0853515010-V-0079
AIRE ACONDICIONADO	
PENDIENTE DIAGRAMA DE DISTRIBUCION DE EQUIPOS Y CABLEADO DE TELECOMUNICACIONES Y SEGURIDAD	8535-EQ-PT6-A1
SISTEMA DE DETECCION Y ALARMA EN EDIFICIO PRIMEROS AUXILIOS	0853515010-V-0117

NOTAS GENERALES

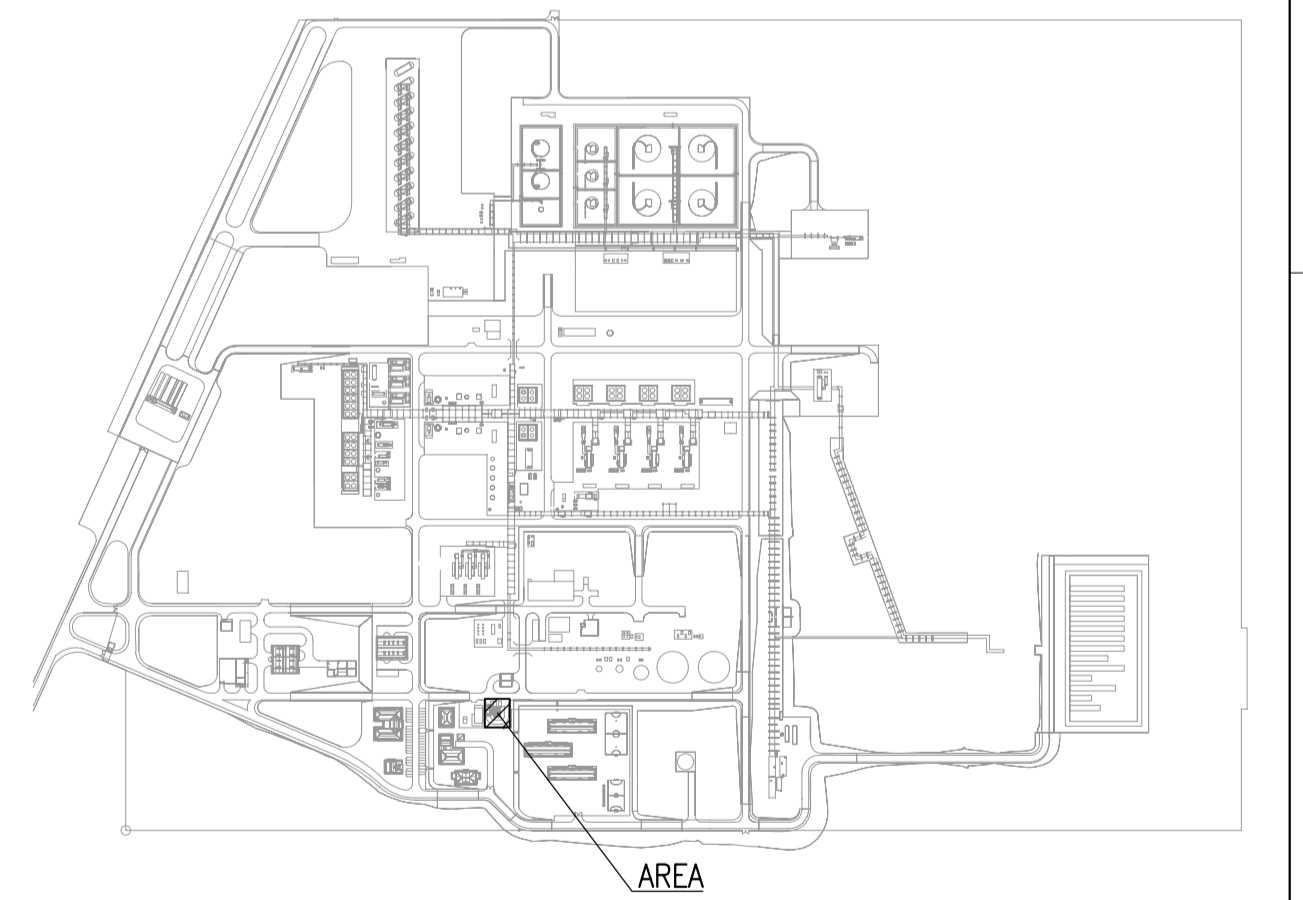
- TODOS LOS MATERIALES UTILIZADOS DEBERAN ESTAR DE ACUERDO A LAS ESPECIFICACIONES TECNICAS ARQUITECTONICAS PARA EDIFICACION YPB10036-C-ARETB-001
- LAS DIMENSIONES DE HUECOS EN PAREDES/CUBIERTAS Y LAS DISTANCIAS MINIMAS REQUERIDAS PARA LA INSTALACION Y MONTAJE DE LOS EQUIPOS DE AIRE ACONDICIONADO, SE AJUSTARAN A LAS ESPECIFICACIONES TECNICAS INDICADAS POR EL FABRICANTE.

PLANTA DE SEPARACION DE LIQUIDOS GRAN CHACO
CALIFICACION DEL DOCUMENTO
 A RECHAZADO
 B APROBADO CON COMENTARIOS
 C APROBADO SIN COMENTARIOS
 D VISTO
CODIGO N°: 8535-CA-007-A1-H02
REVISADO POR: V. A. Álvaro Molina Samos
FECHA: 08/07/2013
NOTA: La aprobación del documento es sólo para efectos de avance del proyecto y no exonera al contratista de su responsabilidad con respecto al diseño construcción y puesta en marcha.

LEYENDA

- +103.200 ELEVACIONES
- BP BAJANTE PLUVIAL DE TUBERIA DE P.V.C. DE 4"
- ▲ DIRECCION PENDIENTE DE FALDON
- ← DIRECCION PENDIENTE DE PAÑO
- ▬ TABIQUE DE LADRILLO EN CUBIERTA

LOCALIZADOR



REV.	FECHA	DESCRIPCION	DIBLU.	COMPROB.	PROYECTO
1	28/06/13	EMISION PARA CONSTRUCCION	M.C.A.	ING./SCA.	M.E.S.
A	29/10/12	REVISION PARA APROBACION	L.E.A.	O.T.P.	M.E.S.

YACIMIENTOS PETROLIFEROS FISCALES BOLIVIANOS
PLANTA DE SEPARACION DE LIQUIDOS POR TURBO EXPANSION DE GRAN CHACO

EDIFICIO DE PRIMEROS AUXILIOS ARQUITECTURA
Proyecto: 8535
Codigo: 8535-CA-007-A1-H02
Escala: 1:50
Rev.: 1