

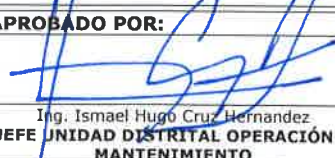


 La fuerza que transforma Bolivia	ESPECIFICACIONES TÉCNICAS PARA OBRAS OBRAS CIVILES PARA INTERCONEXION DE CIRCUITOS ENTRE EDRS	ANEXO 3
		Hoja: 1 de 2

REQUISITOS DE PROTECCIÓN AMBIENTAL CONTRATISTAS RED SECUNDARIA

REQUISITOS DE PROTECCIÓN AMBIENTAL CONTRATISTAS			
El CONTRATISTA debe informar mensualmente y al concluir el proyecto al TSIMA del Distrito Redes de Gas Cochabamba de acuerdo al detalle siguiente:			
OBRAS CIVILES PARA INTERCONEXION DE CIRCUITOS ENTRE EDRS			
Nº	RESPALDO	FORMATO INFORME	PRESENTACIÓN
1.	Informe de la situación ambiental inicial del área incluye registro fotográfico.	FISICO/DIGITAL	INICIAL
2.	Planilla mensual de generación de Residuos Sólidos.	FISICO/DIGITAL	MENSUAL/FINAL
3.	Informe de la gestión de Residuos Sólidos Relacionados al punto anterior	FISICO/DIGITAL	MENSUAL/FINAL
4.	Planilla de consumo de agua utilizada para riego.	FISICO/DIGITAL	MENSUAL/FINAL
5.	Planilla de consumo de combustible y lubricantes.	FISICO/DIGITAL	MENSUAL/FINAL
6.	Planilla de consumo de sustancias peligrosas.	FISICO/DIGITAL	MENSUAL/FINAL
7.	Informe sobre el manejo, almacenamiento y transporte de combustibles, lubricantes y otras sustancias peligrosas.	FISICO/DIGITAL	MENSUAL/FINAL
8.	Planillas de inducción y capacitación al personal en temas de seguridad, salud, ambiente y social.	FISICO/DIGITAL	MENSUAL/FINAL
9.	Permiso de trabajos otorgados por el gobierno municipal.	FISICO/DIGITAL	MENSUAL/FINAL
10.	Instructivo de horarios de trabajo.	FISICO/DIGITAL	INICIAL
11.	Informe de simulacro de emergencias.	FISICO/DIGITAL	FINAL
12.	Planillas de inspección y mantenimiento de vehículos y equipos.	FISICO/DIGITAL	MENSUAL/FINAL
13.	Registro de extintores y su mantenimiento	FISICO/DIGITAL	MENSUAL/FINAL
14.	Monitoreo de ruido en al menos 3 puntos para cada una de las siguientes actividades cuando aplique: 1) Cortado de Acera. 2) Ruptura de acera. 3) Apertura de zanja manual. 4) Apertura de zanja mecánica. 5) Compactado de zanja.	FISICO/DIGITAL	FINAL
15.	Planilla de dotación de EPP e informe de señalización para medio ambiente y seguridad con el respectivo registro fotográfico en todas las actividades que vayan a realizarse.	FISICO/DIGITAL	MENSUAL/FINAL
16.	Informe de la situación ambiental final del aérea incluye registro fotográfico y medidas de restauración.	FISICO/DIGITAL	MENSUAL/FINAL

INFORME AMBIENTAL
En el presente acápite se describe el contenido mínimo que debe tener el Informe Ambiental Inicial/Mensual/Final:
CONTENIDO DEL INFORME AMBIENTAL El Informe Ambiental debe contar con los siguientes acápites, mismos que serán debidamente llenados en función a las características específicas de cada actividad, obra y/o proyecto (AOP).
Declaración Jurada Debe contener Información General, Identificación y Ubicación del Proyecto, Aspectos del Estado de la AOP, Firmas y datos del Responsable Técnico (Supervisor SMS, Supervisor SMS Junior o Monito SMS).
Estado actual en que se encuentra la AOP Breve descripción del estado actual de la Actividad, Obra o Proyecto. Incluir información referida a la etapa en que se encuentre la AOP , porcentaje de avance, entre otros.
Datos Generales Nombre de la AOP, Licencia Ambiental, Fecha de Emisión de la Licencia Ambiental, LASP, Fecha de Emisión de la LASP, Fecha de inicio de actividades, Etapa de la AOP, Frecuencia de presentación, Periodo al que pertenece el informe, fecha de contrato, entre otros.

ELABORADO POR:	REVISADO POR:	APROBADO POR:
 Ing. Katherine Sonia Collazos Argote. SUPERVISOR DE MANTENIMIENTO SISTEMA SECUNDARIO	 Ing. Pablo Julio Villazon Gomez RESPONSABLE UNIDAD DISTRITAL OPERACIÓN Y MANTENIMIENTO	 Ing. Ismael Hugo Cruz Hernandez JEFE UNIDAD DISTRITAL OPERACIÓN Y MANTENIMIENTO



ESPECIFICACIONES TÉCNICAS PARA OBRAS
OBRAS CIVILES PARA INTERCONEXION DE CIRCUITOS
ENTRE EDRS

ANEXO 3

Hoja:

2 de 2

Descripción de la AOP

Contemplar datos como ser la ubicación de la AOP, coordenadas, descripción de colindancias.

Detalle de Actividades Realizadas en el Periodo

Descripción de todas las actividades específicas del periodo al que pertenece el Informe Ambiental a elaborarse.

Cumplimiento de los Compromisos Ambientales (Establecidos en el Documento Ambiental propio de cada proyecto)

Incluir de forma tabulada el nivel de cumplimiento de las medidas ambientales de compromiso de la Corporación y de cumplimiento por parte de la contratista y aprobadas por la Autoridad Ambiental Competente y el respectivo nivel de cumplimiento de las mismas, contemplando elementos como se puede observar en el siguiente ejemplo:

Código	Factor Ambiental	Medida a Monitorear de Adecuación/Mitigación	Fecha de Cumplimiento (Inicio)	Fecha de Cumplimiento (Final)	Desarrollo de la Medida	Respaldos

Análisis de Resultados por Factores

Realizar un análisis de todos los factores comprendidos en la AOP, como ser Aire, Ruido, Agua, Suelo, Residuos Sólidos, Socioeconómico, entre otros.

Detección de No Conformidades

Si fuera el caso incluir información referida a no conformidades presentadas durante el desarrollo de la AOP.

Conclusiones y Recomendaciones

Contemplar los aspectos más relevantes del Informe elaborado y las respectivas recomendaciones acorde a lo reportado.

ANEXOS DEL INFORME AMBIENTAL

Anexo de Mapas, Planos y Fotografías

El presente Anexo debe incluir:

- ✓ Mapas y planos de la AOP.
- ✓ Registro fotográfico significativo de la AOP, principalmente referidos a las medidas ambientales comprendidas.

Anexo de Documentos Conexos (Lo aplicable para la AOP, específica que está realizando el Contratista)

El presente Anexo de incluir:

- ✓ Licencia Ambiental de la AOP
- ✓ Planillas
- ✓ Registros
- ✓ Análisis
- ✓ Actas
- ✓ Certificados

ELABORADO POR:	REVISADO POR:	APROBADO POR:
 Ing. Katherine Sonia Collazos Argote. SUPERVISOR DE MANTENIMIENTO SISTEMA SECUNDARIO	 Ing. Pablo Julio Villazon Gomez RESPONSABLE UNIDAD DISTRITAL OPERACIÓN Y MANTENIMIENTO	 Ing. Ismael Hugo Cruz Hernandez JEFE UNIDAD DISTRITAL OPERACIÓN Y MANTENIMIENTO