

| PLANOS DE REFERENCIA | |
|---|-------------------|
| DESCRIPCION | DWG. No |
| PLANO DE DISPOSICION GENERAL DE AREAS Y EQUIPOS | 8535-TP-005-A1 |
| PLANO DE DISPOSICION GENERAL DE AREAS Y EQUIPOS AREA 2 | 8535-TP-005-A1 |
| BASES DE DISEÑO DE OBRA CIVIL | 8535-CX-001-E |
| NOTAS GENERALES DE HORMIGÓN | 8535-CZ-001-A1 |
| DETALLES DE PERNOS DE ANCLAJE | 8535-CE-001-A3 |
| NOTAS GENERALES DE ESTRUCTURA METÁLICA | 8535-SZ-001-A1 |
| DETALLES DE CONEXIONES METÁLICAS | 8535-SZ-004-A1 |
| PLANOS DE REDES ENTERRADAS | 8535-CS-002-A1 |
| CÁLCULO EDIFICIO COCINA-COMEDOR | 8535-CY-017-C |
| EDIFICIO DE COCINA-COMEDOR, ESTRUCTURA | 8535-CE-025-A1 |
| EDIFICIO COCINA-COMEDOR, SERVICIOS | 8535-CS-017-A1 |
| DIAGRAMA DE DISTRIBUCIÓN DE EQUIPOS Y CABLEADO TELECOM./SEGUR. | 8535-EQ-P12-A1 |
| EXTINTORES EN COCINA-COMEDOR-SALA DE JUEGOS | 0853515010-V-0084 |
| PLANO DE CANALIZACIONES Y RUTADA DE CABLES | |
| PLANO DE ILUMINACION | |
| PLANO DE PUESTA A TIERRA | |
| AIRE ACONDICIONADO | |
| SIST DE DETECC Y ALARMA EN EDIFICIO COCINA-COMEDOR- SALA DE JUEGO | |

NOTAS GENERALES

1. TODOS LOS MATERIALES UTILIZADOS DEBERÁN ESTAR DE ACUERDO A LAS ESPECIFICACIONES TÉCNICAS ARQUITECTÓNICAS PARA EDIFICACIÓN YPB10036-C-ARETB-001.

PLANTA DE SEPARACION DE LIQUIDOS GRAN CHACO

CALIFICACION DEL DOCUMENTO

A RECHAZADO

B APROBADO CON COMENTARIOS

C APROBADO SIN COMENTARIOS

D VISTO

CODIGO N°: 8535-CA-017-A1-H02

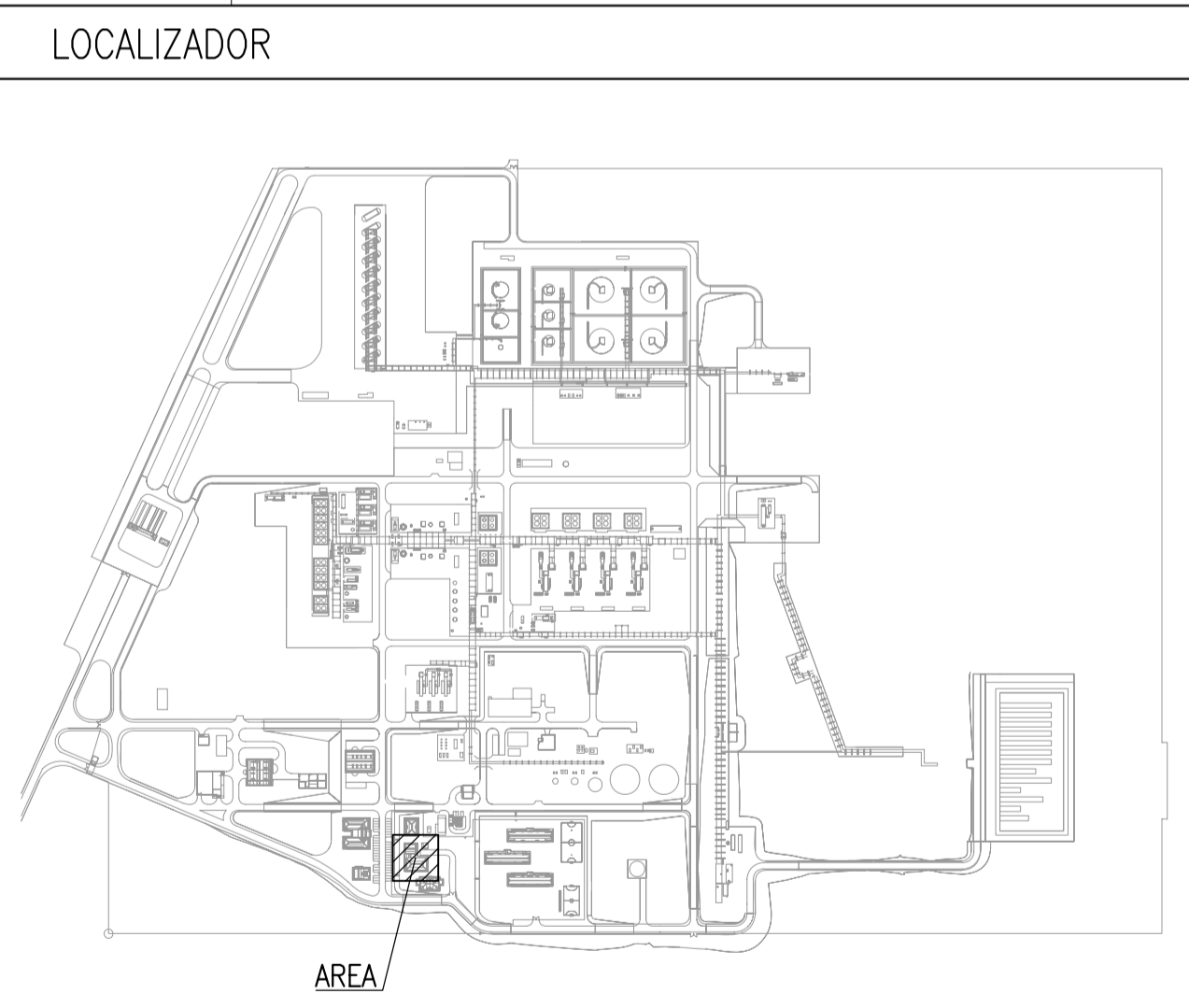
REVISADO POR: V. A. Álvaro Molina Samos

FECHA: 30/07/2013

NOTA: La aprobación del documento es sólo para efectos de avances del proyecto y no exonera al contratista de su responsabilidad con respecto al diseño construcción y puesta en marcha.

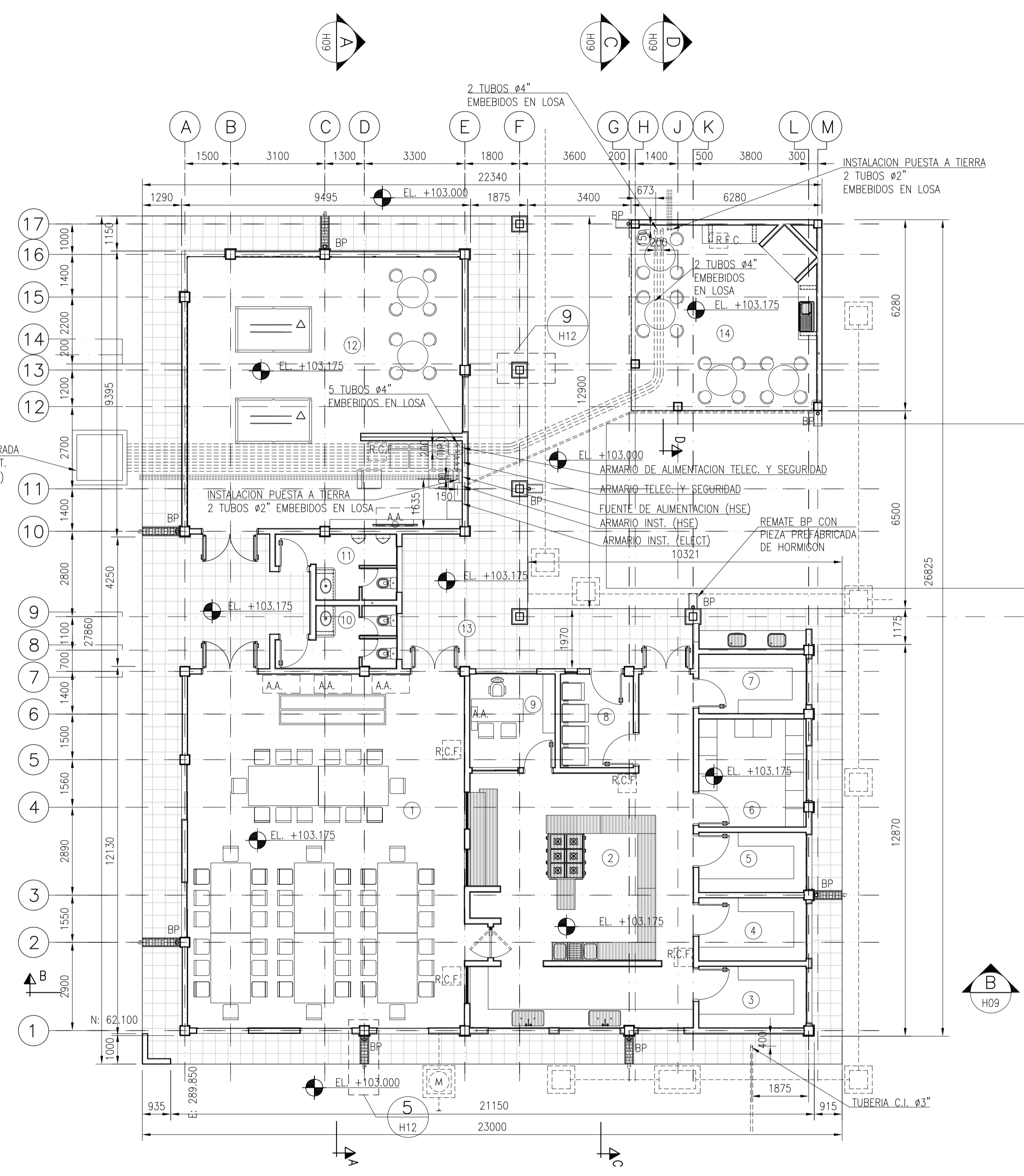
LEYENDA

| | |
|---------------|----------------------------|
| EL. + 103.000 | ELEVACIONES |
| BP | BAJANTE DE AGUAS PLUVIALES |
| R.C.F. | REGISTRO CIELO FALSO |
| AA | UNIDAD INTERIOR DE A.A. |

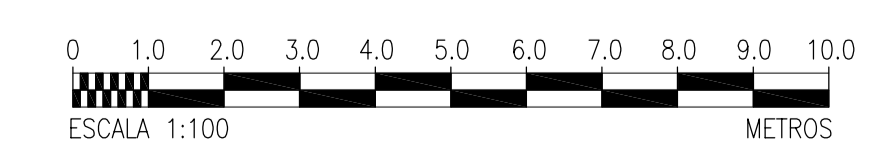


CUADRO DE SUPERFICIES

| N° ESTANCIA | ESTANCIA | SUP. m² |
|-------------------|-----------------------------|---------|
| ZONA NORTE | | |
| 10 | BATERIA DAMAS | 6,36 |
| 11 | BATERIA VARONES | 6,77 |
| 12 | SALÓN DE JUEGOS | 79,49 |
| 13 | ACERA | 150,03 |
| 14 | CHURRASQUERA | 35,10 |
| ZONA SUR | | |
| 1 | COMEDOR | 106,47 |
| 2 | COCINA | 65,39 |
| 3 | DEPÓSITO DE UTENSILIOS | 7,10 |
| 4 | DEPÓSITO DE ALIMENTOS SECOS | 7,28 |
| 5 | VERDURAS Y FRUTAS | 6,93 |
| 6 | CÁMARA FRIGORÍFICA CARNES | 12,45 |
| 7 | DEPÓSITO DE LIMPIEZA | 6,84 |
| 8 | DEPÓSITO DE BASURA | 7,32 |
| 9 | OFICINA DE CHEF | 8,60 |



PLANTA GENERAL
ELEVACIÓN +103,175
ESCALA 1:100



YACIMIENTOS PETROLIFEROS FISCALES BOLIVIANOS

PLANTA DE SEPARACION DE LIQUIDOS POR TURBO EXPANSION DE GRAN CHACO

EDIFICIO COCINA-COMEDOR-SALA DE JUEGOS. ARQUITECTURA

Proyecto: 8535
Codigo: 8535-CA-017-A1-H02

Escala: 1:100
Rev. : 1