
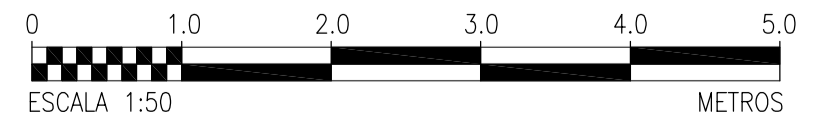


PLANTA
ELEVACION +103.175
ESCALA 1:50

N° ESTANCIA	ESTANCIA
①	GINNASIO
②	SALA DE ESPERA
③	BATERIA DE DAMAS
④	BATERIA DE VARONES
⑤	ACERA



PLANOS DE REFERENCIA	
DESCRIPCION	DWG. No
PLANO DE DISPOSICION GENERAL DE AREAS Y EQUIPOS	8535-TP-003-A0
PLANO DE DISPOSICION GENERAL DE AREAS Y EQUIPOS AREA 2	8535-TP-005-A1
BASES DE DISEÑO DE OBRA CIVIL	8535-CX-001-E
NOTAS GENERALES DE HORMIGON	8535-CZ-001-A1
DETALLES DE PERNOS DE ANCLAJE	8535-CE-001-A3
NOTAS GENERALES DE ESTRUCTURA METALICA	8535-SZ-001-A1
DETALLES DE CONEXIONES METALICAS	8535-SZ-004-A1
PLANOS DE REDES ENTERRADAS	8535-CS-002-A1
CALCULO EDIFICIO GIMNASIO Y VESTUARIOS	8535-CY-018-C
EDIFICIO GIMNASIO Y VESTUARIOS. ESTRUCTURA	8535-CE-026-A1
EDIFICIO GIMNASIO Y VESTUARIOS. SERVICIOS	8535-CS-018-A1
EXTINTORES EN GIMNASIO Y VESTUARIOS-ZONA DEPORTIVA	0853515010-V-0085
DIAG. DIST. DE EQUIPOS Y CABLEADO DE TELEC/SEG- GIMNASIO Y VESTUARIOS	8535-FQ-P23-A1
PLANO DE CANALIZACIONES Y RUTADO DE CABLES	
PLANO DE ILUMINACION	
PLANO DE PUESTA A TIERRA	
AIRE ACONDICIONADO	

- NOTAS GENERALES**
- TODOS LOS MATERIALES UTILIZADOS DEBERAN ESTAR DE ACUERDO A LAS ESPECIFICACIONES TECNICAS ARQUITECTONICAS PARA EDIFICACION YPB10036-C-ARETB-001
 - LAS DIMENSIONES DE HUECOS EN PAREDES/CUBIERTAS Y LAS DISTANCIAS MINIMAS REQUERIDAS PARA LA INSTALACION Y MONTAJE DE LOS EQUIPOS DE AIRE ACONDICIONADO, SE AJUSTARAN A LAS ESPECIFICACIONES TECNICAS INDICADAS POR EL FABRICANTE.
 - PARA LA DISPOSICION DE CONEXION A TIERRA EN COLUMNAS VER PLANO DE ESTRUCTURAS 8535-CE-026-A1 Y ELECTRICO 08535- PENDIENTE.

YFPB **TECNA**

Corporación **TECNA** DE LIQUIDOS GRAN CHACO

PLANTA DE SEPARACION DE LIQUIDOS GRAN CHACO

CALIFICACION DEL DOCUMENTO

A RECHAZADO

B APROBADO CON COMENTARIOS

C APROBADO SIN COMENTARIOS

D VISTO

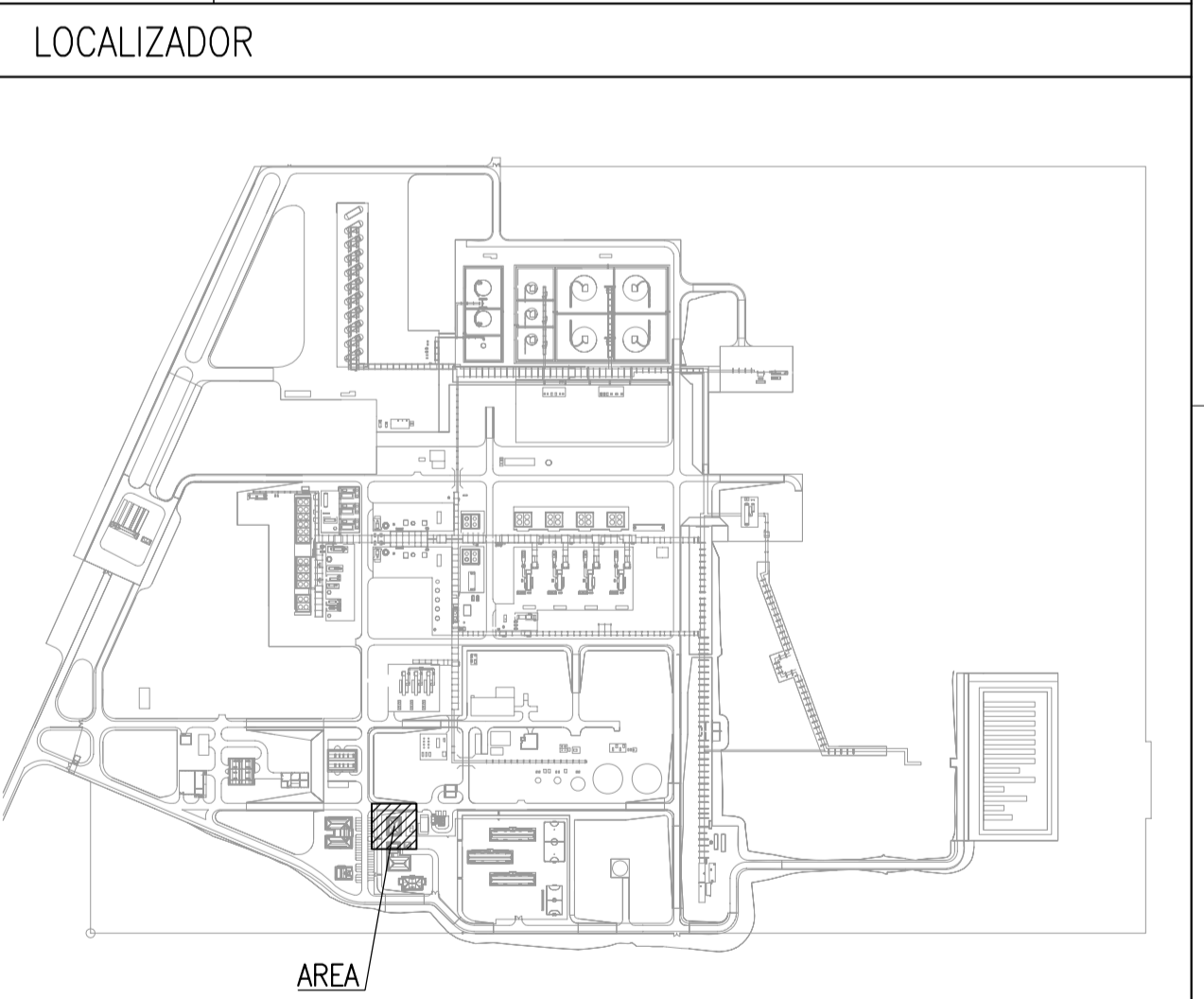
CODIGO N°: 8535-CA-018-A1-H02

REVISADO POR: Pablo Capelli

FECHA: 01-10-2013

NOTA: La aprobación del documento es solo para efectos de avance del proyecto y no exonera al contratista de su responsabilidad con respecto al diseño construcción y puesta en marcha.

B.P.	BAJANTE DE AGUAS PLUVIALES
R.C.F.	REGISTRO CIELO FALSO
AA.	UNIDAD INTERIOR DE AIRE ACONDICIONADO



REV.	FECHA	DESCRIPCION	DIBLU.	COMPROB.	APROB. PROYECTO
1	27/08/13	EMISION PARA CONSTRUCCION			

YACIMIENTOS PETROLIFEROS FISCALES BOLIVIANOS

PLANTA DE SEPARACION DE LIQUIDOS POR TURBO EXPANSION DE GRAN CHACO

YFPB
Corporación

EDIFICIO GIMNASIO Y VESTUARIOS ARQUITECTURA

Proyecto: 8535
Codigo: 8535-CA-018-A1-H02

ESCALA: 1:50
Rev.: 1