

PLANOS DE REFERENCIA

DESCRIPCION	DWG. No
PLANO DE DISPOSICION GENERAL DE AREAS Y EQUIPOS	8535-TP-003-A0
PLANO DE DISPOSICION GENERAL DE AREAS Y EQUIPOS. AREA 2	8535-TP-005-A1
BASES DE DISEÑO DE OBRA CIVIL	8535-CX-001-E
NOTAS GENERALES DE HORMIGON	8535-CZ-001-A1
NOTAS GENERALES DE ESTRUCTURA METALICA	8535-SZ-001-A1
SALA DE CONTROL ESTRUCTURA	8535-CE-009-A1
SALA DE CONTROL SERVICIOS	8535-CS-004-A1
PLANOS DE REDES ENTERRADAS	8535-CS-002-A1
CALCULO EDIFICIO SALA DE CONTROL	8535-CY-001-C
SITUACION DE EQUIPOS EN SALA DE CONTROL	8535-YS-P001-A1
SITUACION DE BANDEJAS Y RED DE TIERRAS EN SALA DE CONTROL	8535-YS-P002-A1
DETALLES DE CONEXIONES METALICAS	8535-SZ-004-A1
DETALLES DE PERNOS DE ANCLAJE	8535-CE-001-A3
EXTINTORES EN SALA DE CONTROL	0853515010-V-0077
DISTRIBUCION DE EQUIPOS Y CABLEADO DE ELEC./SEG. - SALA DE CONTROL	8535-EQ-P05-A1
PLANO DE CANALIZACIONES Y RUTADA DE CABLES	
PLANO DE ILUMINACION	
PLANO DE PUESTA A TIERRA	
AIRE ACONDICIONADO	

NOTAS GENERALES

- TODOS LOS MATERIALES UTILIZADOS DEBERAN ESTAR DE ACUERDO A LAS ESPECIFICACIONES TECNICAS ARQUITECTONICAS PARA EDIFICACION YPB10036-C-ARETB-001
- PARA LA DISPOSICION DE CONEXION A TIERRA EN COLUMNAS VER PLANO DE ESTRUCTURAS 8535-CE-009-A1.

LEYENDA

**PLANTA DE SEPARACION DE LIQUIDOS GRAN CHACO**

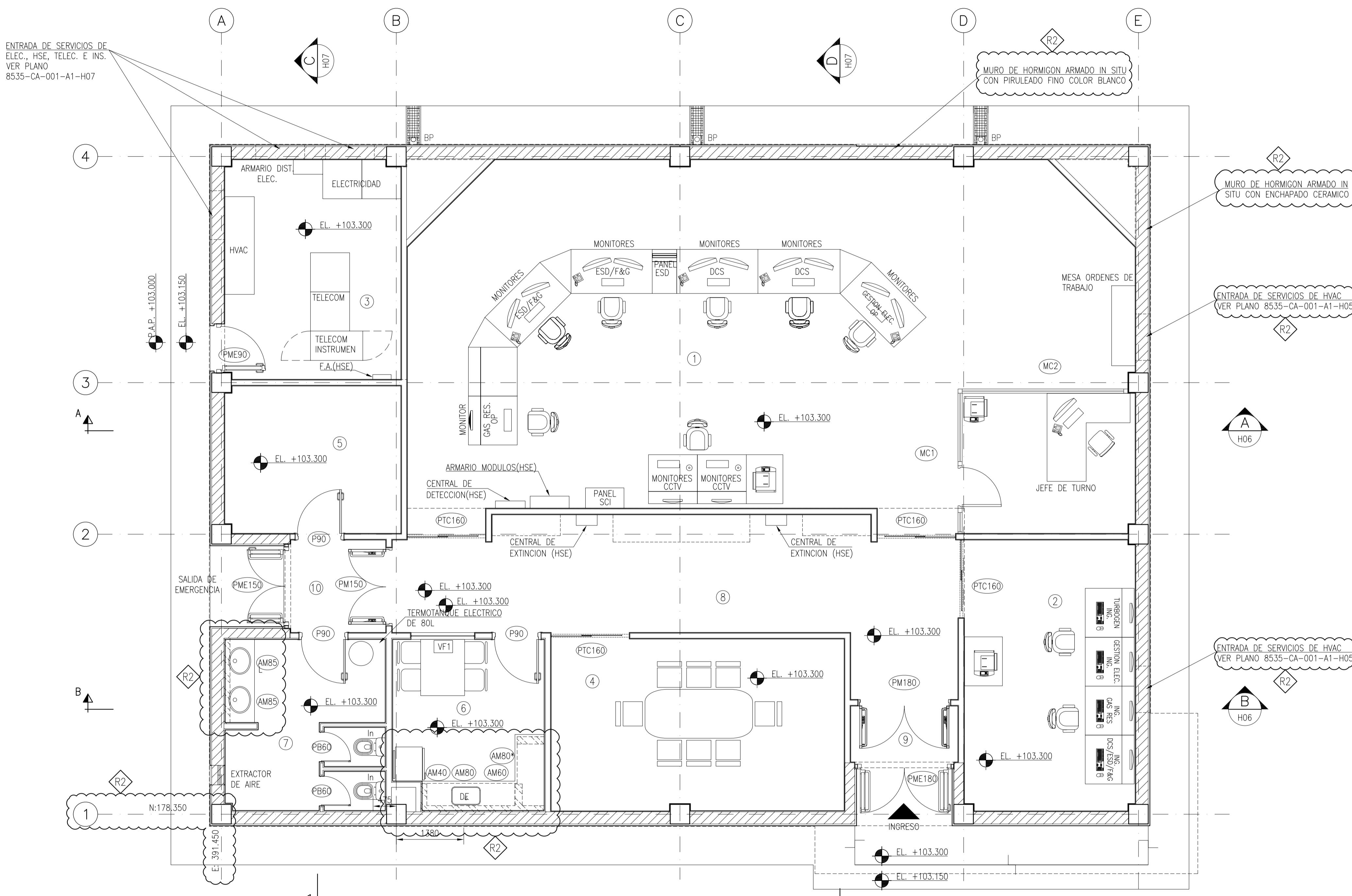
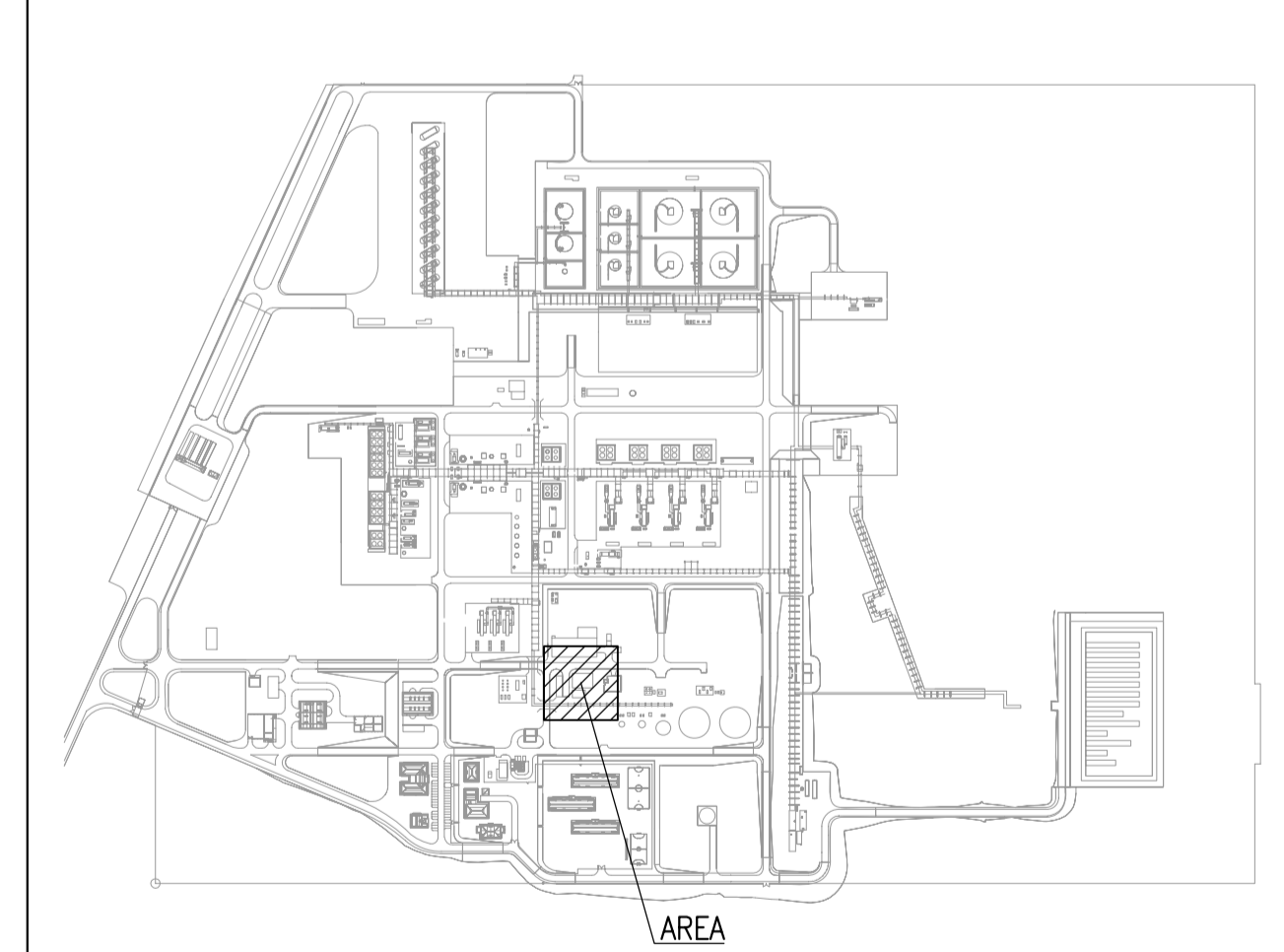
**CALIFICACION DEL DOCUMENTO**

- A RECHAZADO
- B APROBADO CON COMENTARIOS
- C APROBADO SIN COMENTARIOS
- D VISTO

**CODIGO N°:** 8535-CA-001-A1-H03  
**REVISADO POR:** Pablo Capelli  
**FECHA:** 30-09-2013

NOTA: La aprobación del documento es solo para efectos de avance del proyecto y no exonera al contratista de su responsabilidad con respecto al diseño construcción y puesta en marcha.

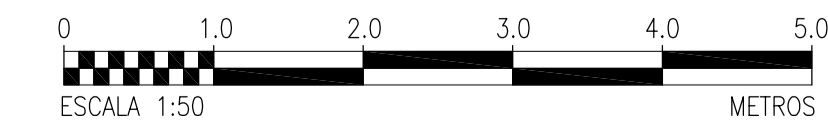
LOCALIZADOR



CUADROS DE SUPERFICIES

N° ESTANCIA	ESTANCIA	SUPERFICIE m²
1	SALA DE CONTROL	106,30
2	ESTACION INGENIERIA	19,35
3	SALA TECNICA	16,20
4	SALA DE REUNIONES	21,10
5	BIBLIOTECA	10,85
6	CAFETERIA	10,50
7	BATERIA DE BAÑOS	11,05
8	PASILLO	29,05
9	VESTIBULO 1	2,60
10	VESTIBULO 2	3,75
11	EXTERIORES	64,05

PLANTA DE DISTRIBUCION DE USOS Y SUPERFICIES  
ESCALA 1:50



YACIMIENTOS PETROLIFEROS FISCALES BOLIVIANOS

PLANTA DE SEPARACION DE LIQUIDOS POR TURBO EXPANSION DE GRAN CHACO

**EDIFICIO SALA DE CONTROL ARQUITECTURA**

Proyecto: 8535  
 Codigo: 8535-CA-001-A1-H03  
 Escala: 1:50  
 Rev.: 2