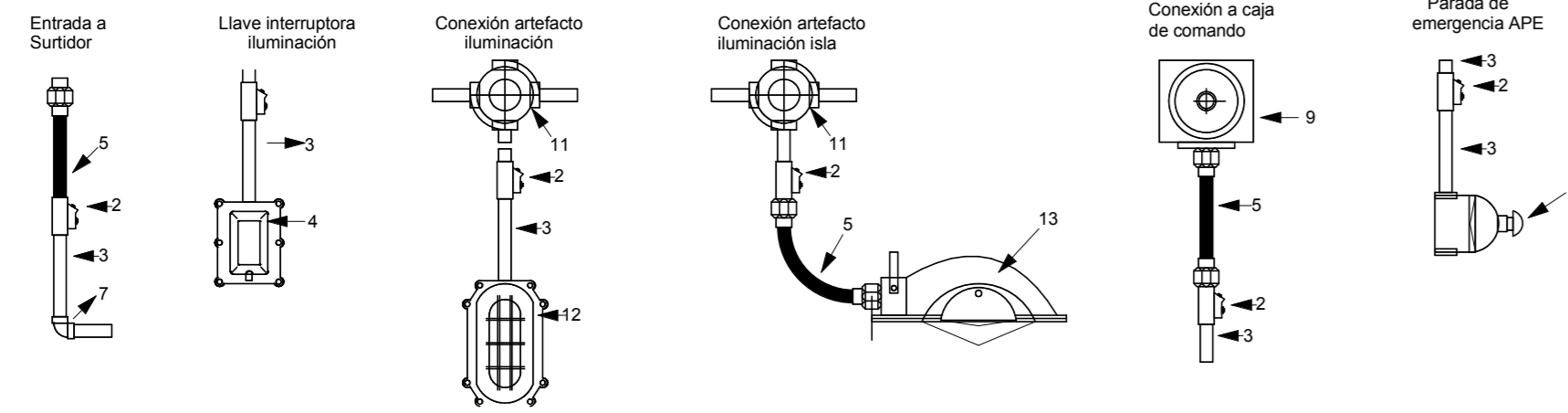


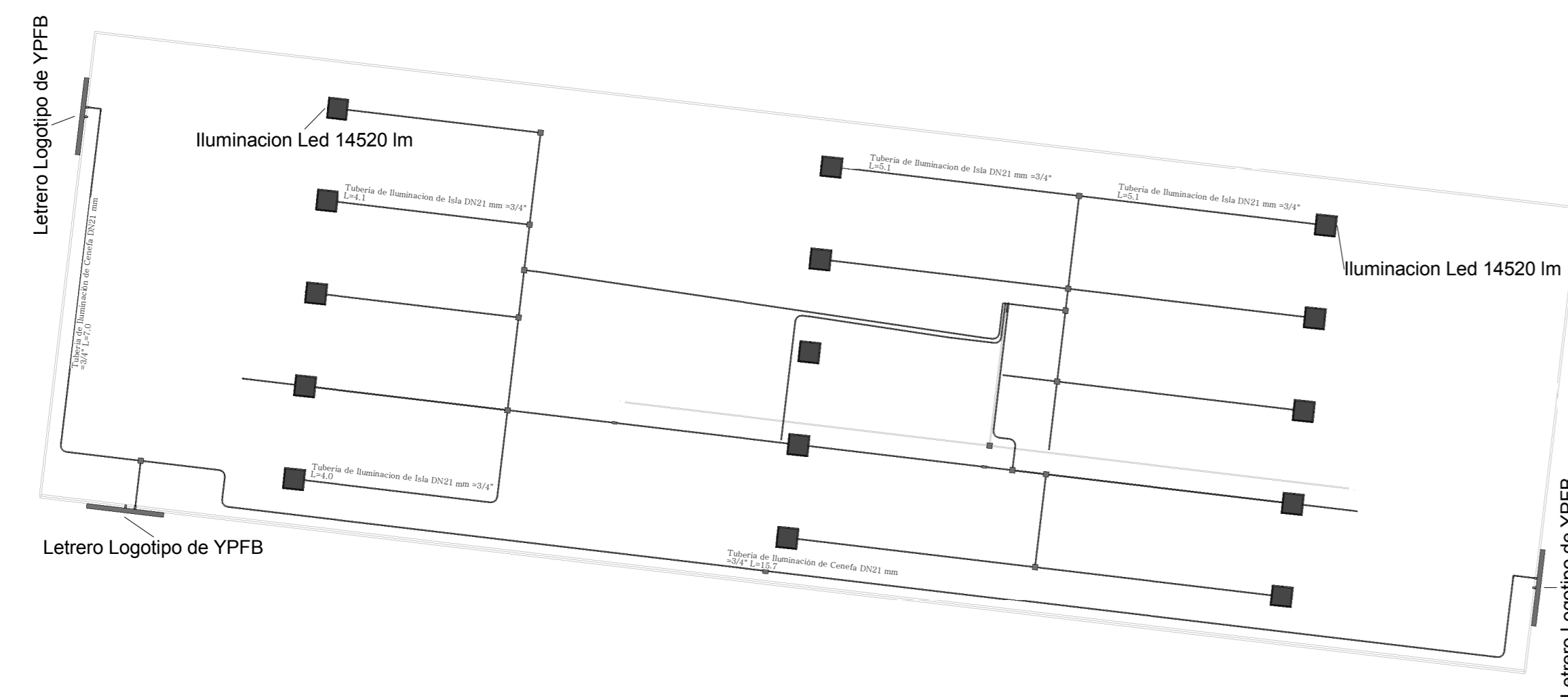
DISEÑO ESQUEMATICO INSTALACION EQUIPOS ELECTRICOS APE



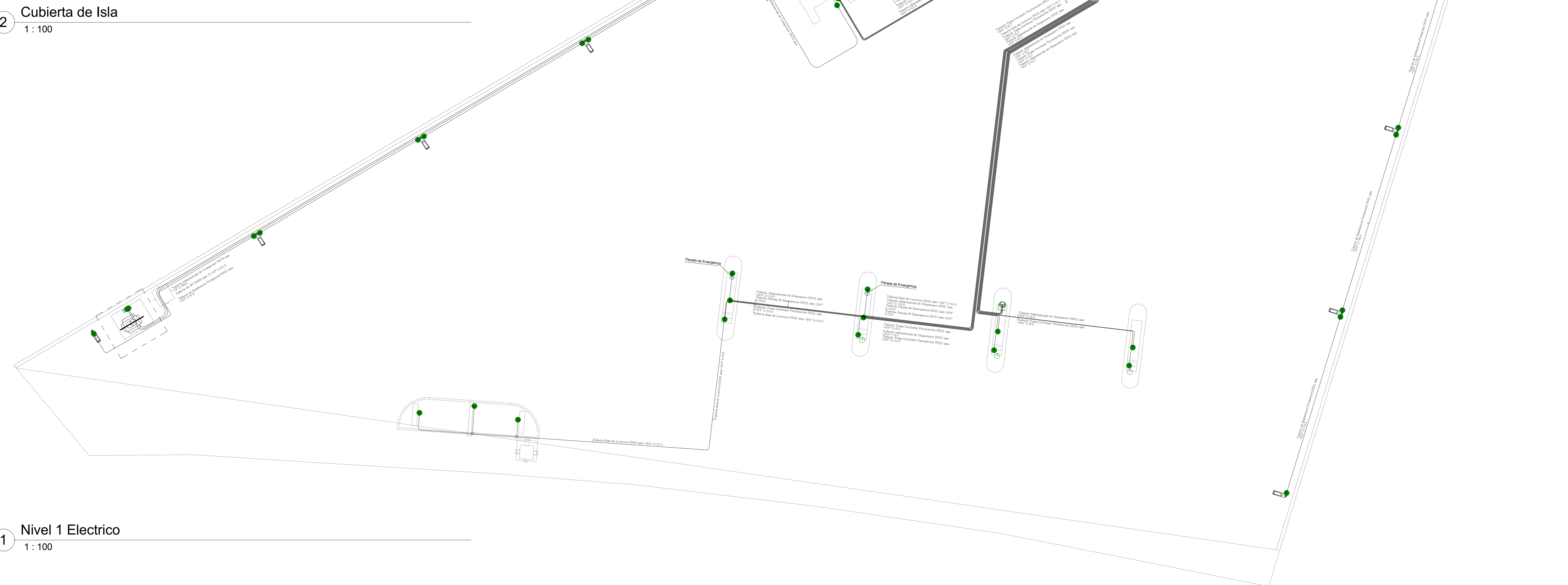
REFERENCIAS

Nº	DESCRIPCION	TIPO	CODIGO	MATERIAL
1	Unión doble	APE	AMU	A'10"
2	Sellador vertical	APE	AMS	AI
3	Tubo hierro galvanizado	APE	SMI	AI
4	Caja Antielectroica con interruptores	APE	XCC	A'inox
5	Tubo flexible	APE	SMBE	AI
6	Botonera para parada de emergencia	APE	SMBE	AI
7	Codo hierro galvanizado	APE	SMI	AI
8	Empuñadura	APE	SMI	AI
9	Caja de conexiones	APE	CMS	A'10"
10	Sellador horizontal	APE	AMS	AI
11	Caja cuadrada con tapa rosada	APE	CMB	AI
12	Artefacto de iluminación tipo botiga	APE	LMT	AI
13	Artefacto de iluminación plátimpara 400W	APE	SS-293	AI

3 INST. DE EQUIPOS APE 1 : 100



2 Cubierta de Isla 1 : 100



1 Nivel 1 Electrico 1 : 100

YACIMIENTOS PETROLIFEROS FISCALES BOLIVIANOS GERENCIA DE COMERCIALIZACION INTERNA DE LIQUIDOS DIRECCION DE PROYECTOS Y OPERACIONES		 Corporación de los Yacimientos Fiscales Bolivianos
CONSTRUCCION ESTACION DE SERVICIO TUPIZA		
DIRECTOR DE PROYECTOS Y OPERACIONES: ING. PAULO ARCE		
ELABORADO POR	FECHA	FIRMA
ING. DIEGO CHAMBI QUISPE	06/2017	
REVISADO POR	FECHA	FIRMA
SUP:		
INSTALACIONES ELÉCTRICAS		
ACOMETIDA EN BT, DISPENSERS, LUMINARIAS Y PARADAS DE EMERGENCIA		
Scale	1 : 100	01/04