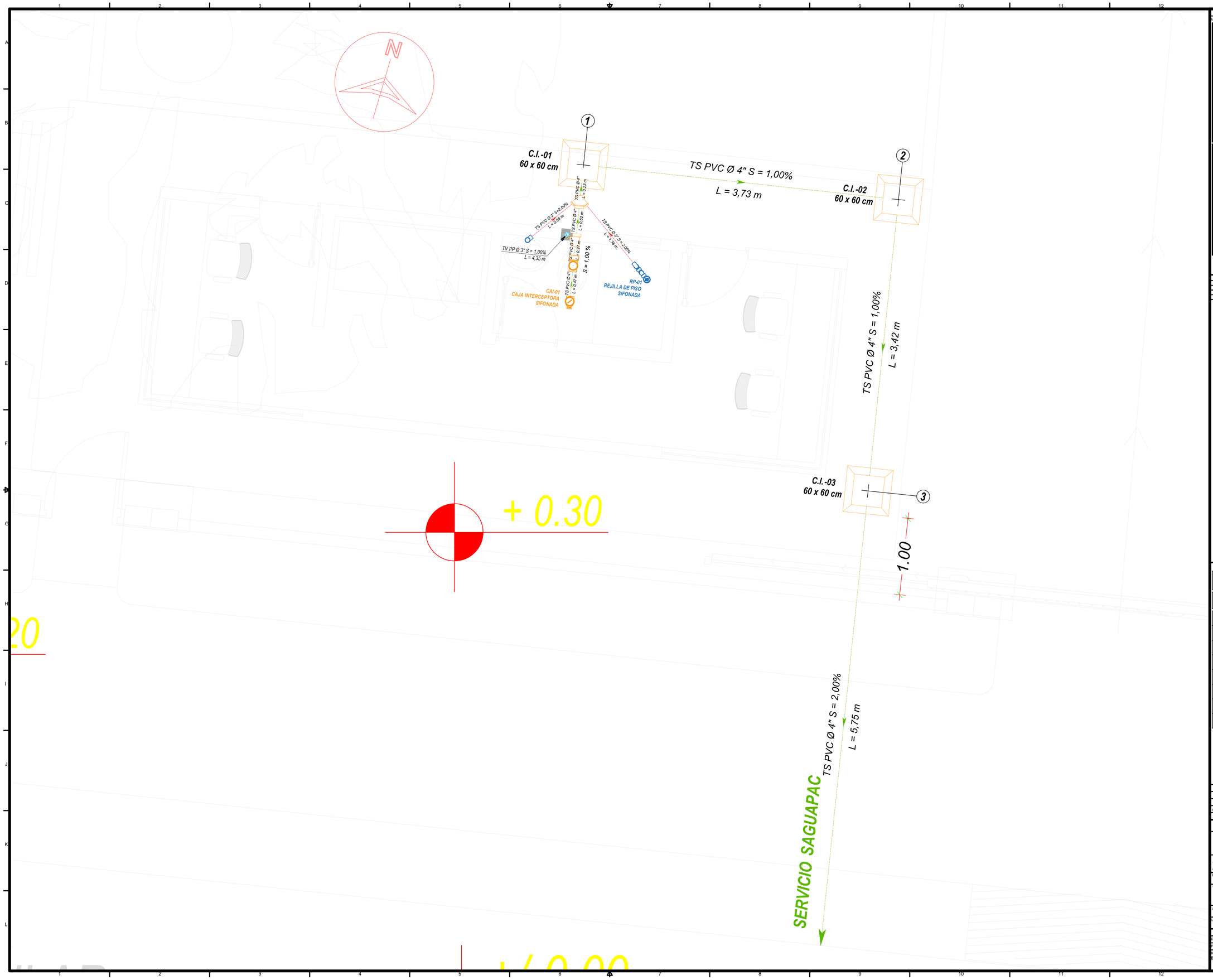

INFORMACIÓN GENERAL

Mapa de ubicación

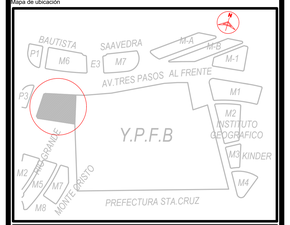

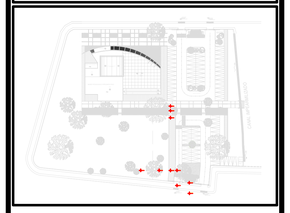

DOCUMENTOS DE REFERENCIA

DWG Nº	Descripción

LEYENDAS

LEYENDA

SIMBOLO	DESCRIPCIÓN
	TUBERIA DE DESAGUE Ø 2"
	TUBERIA DE DESAGUE Ø 4"
	TUBERIA DE VENTILACIÓN Ø 3"
	CAJA INTERCEPTORA SIFONADA
	REJILLA DE PISO SIFONADA
	"Y" SANITARIA DOBLE
	TEE SANITARIA
	TUBERIA BAJANTE

REV.	DESCRIPCIÓN EMISIÓN	FECHA	EJEC	VERIF	APROB
0	PLANO SANITARIO - AR	21-05-18	21-05-18	21-05-18	21-05-18

REVISION - VALIDACIÓN

LA INFORMACIÓN DE ESTE DOCUMENTO SON DE PROPIEDAD DE YPFB, SIENDO PROHIBIDA SU UTILIZACIÓN TOTAL O PARCIAL, DIFUSIÓN, SIN PREVIA AUTORIZACIÓN EXPRESA POR ESCRITO

Proyecto: CONSTRUCCIÓN DE MURO PERIMETRAL, AREAS EXTERIORES Y CASETA DE VIGILANCIA DISTRITO COMERCIAL

Título: PLANO HIDROSANITARIO - SISTEMA DE EVACUACIÓN DEL ALCANTARILLADO SANITARIO

Área: PLANO GENERAL HIDROSANITARIO - ALCANTARILLADO SANITARIO

Lugar: SANTA CRUZ DE LA SIERRA

	Nombre	Fecha	Firma		
Dibujó:	T.V.A.	21-05-2018		Etapa:	PROYECTO
Proyectó:	T.V.A.	21-05-2018		Formato:	A0
Revisó:	01	21-05-2018	21-05-2018	Escala:	1: 1000
Número de dibujo:	GIPI-DIM-UFEI-P-SANT-AR_2-3			Hoja: 02 de 03	
				No Rev.	01