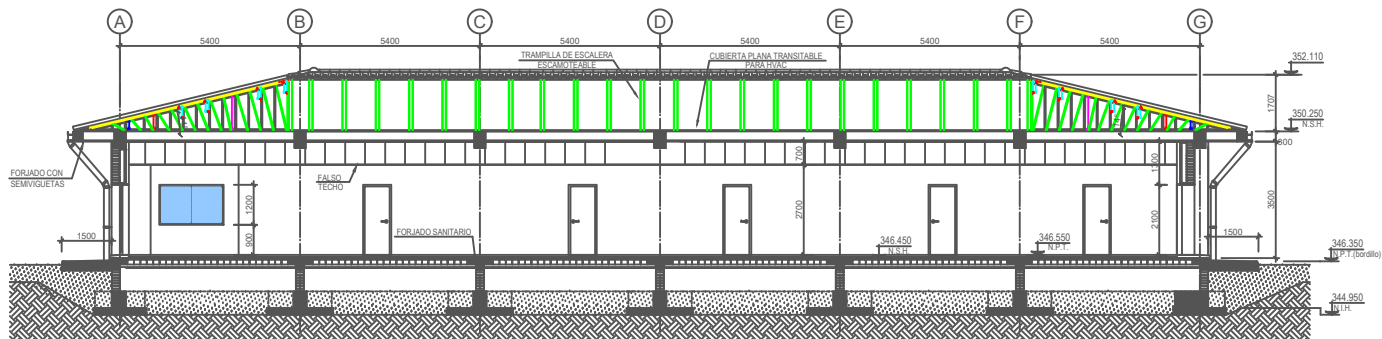
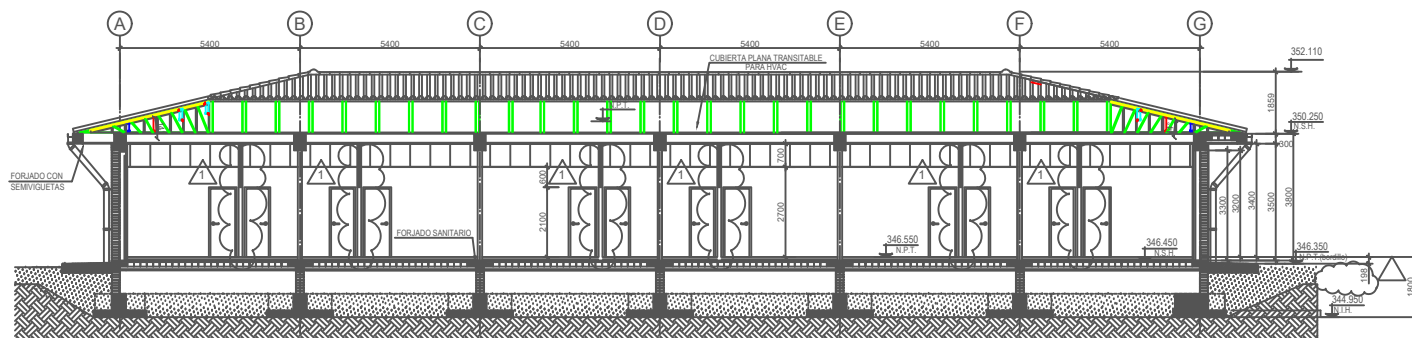


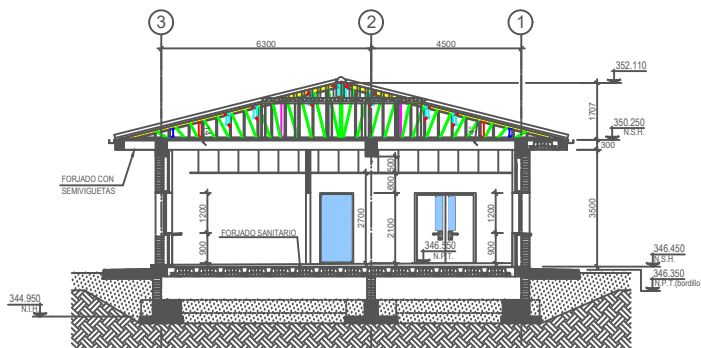
PLANOS MODULO HABITACIONAL CON DORMITORIOS SIMPLES Y DOBLES



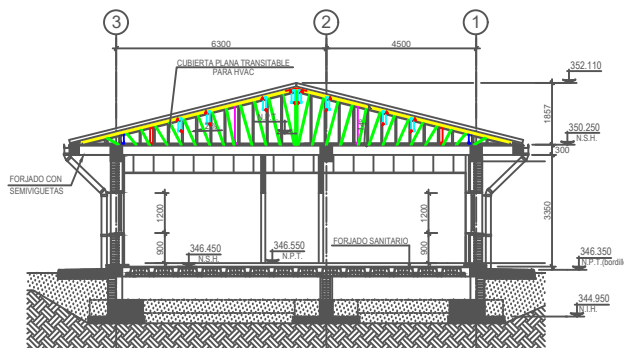
SECCIÓN A-A
ESCALA : 1/75



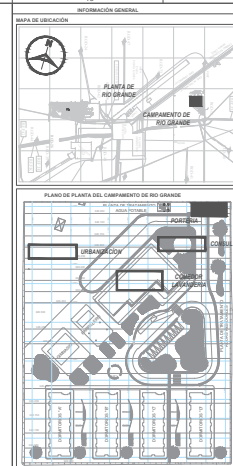
SECCIÓN B-B
ESCALA : 1/75



SECCIÓN C-C
ESCALA : 1/75



SECCIÓN D-D
ESCALA : 1/75



INFORMACION GENERAL
DOCUMENTO DE REFERENCIA
ESTER-USA-PAD-08-08-01

PLANO DE SECCIONES

LOS PLANOS CITADOS SON LOS PRESENTADOS POR LA EMPRESA BONNET INGENIEROS S.R.L. COMO PARTE DE INFORMACION.

SIMBIOLOGIA
N.P.T. : NIVEL PAVIMENTO TERMINADO.
N.I.H. : NIVEL INTERIOR DE HORMIGON.
N.S.H. : NIVEL SUPERIOR DE HORMIGON.

FINALIZACION CONSTRUCCION CAMPAÑAMENTO RIO GRANDE PLANO DE SECCIONES HABITACIONES - SIMPLES Y DOBLES ARQUITECTURA SANTA CRUZ DE LA SIERRA			
Proyecto	Fecha	Elaborado	Revisado
0.0.0	05-03-2019		
0.0.0	05-03-2019		
0.0	05-03-2019		
GPIDMA/FEI-P-ARQ-HABS_34 05/03/2019			