PLANO HIDRO-SANITARIO

SISTEMA DE EVACUACIÓN DE AGUAS FLUVIALES

ESCALA 1:100

PLANOS DE CORTE TRANSVERSAL
CANALES DE DRENAJE DE AGUAS FLUVIALES

ESCALA 1:12.50

CORTE A - A'

CORTE B - B'

CORTE D - D'

CORTE C - C'

PLANO DE PLANTA - COMEDOR LAVANDERIA
CANALETAS DE DRENAJE DE AGUAS FLUVIALES

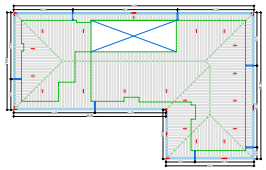

PLANO DE ELEVACIÓN
CANALETAS DE DRENAJE DE AGUAS FLUVIALES

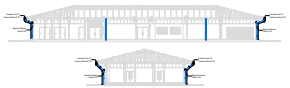

PLANO DE PLANTA - GIMNASIO
CANALETAS DE DRENAJE DE AGUAS FLUVIALES



PLANO DE PLANTA - PARILLERO
CANALETAS DE DRENAJE DE AGUAS FLUVIALES

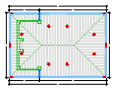

PLANO DE ELEVACIÓN
CANALETAS DE DRENAJE DE AGUAS FLUVIALES

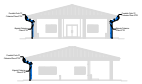

PLANO DE ELEVACIÓN
CANALETAS DE DRENAJE DE AGUAS FLUVIALES

PLANO DE PLANTA - DORMITORIOS A-B-C-D
CANALETAS DE DRENAJE DE AGUAS FLUVIALES

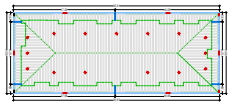

PLANO DE ELEVACIÓN
CANALETAS DE DRENAJE DE AGUAS FLUVIALES

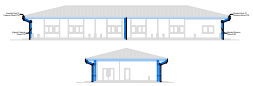

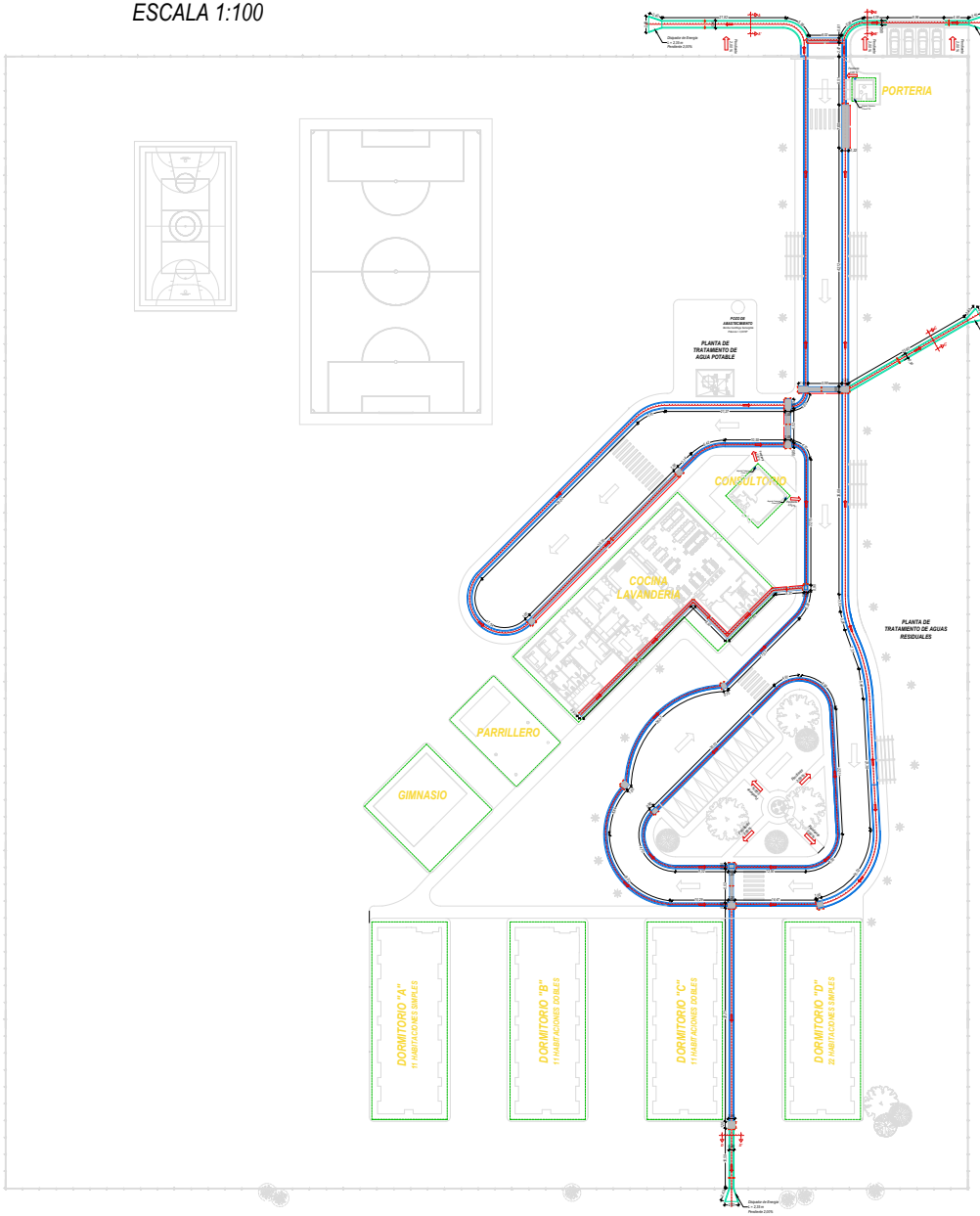

INFORMACIÓN GENERAL

MAPA DE UBICACIÓN

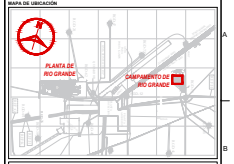

PLANO DE PLANTA DEL CAMPAMENTO DE RIO GRANDE

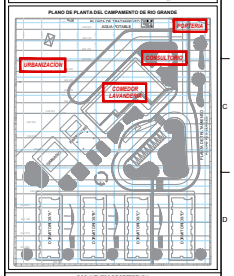

DOCUMENTOS DE REFERENCIA

DWG N°	Descripción
LRICA-PLA-03-DR-0391_03	CAMPAMENTO PERMANENTE ARQUITECTURA COMEDOR Y LAVANDERIA PLANTA DE CUBIERTA, DISTRIBUCIÓN Y ACOTACIÓN
LRICA-PLA-03-DR-0391_04	CAMPAMENTO PERMANENTE ARQUITECTURA COMEDOR Y LAVANDERIA SECCIONES
LRICA-PLA-03-DR-0391_05	CAMPAMENTO PERMANENTE ARQUITECTURA COMEDOR Y LAVANDERIA ALZADOS
FG0708-LRICA-PLA-03-DR-0391_06	CAMPAMENTO PERMANENTE ARQUITECTURA COMEDOR Y LLAVANDERIA PLANTA DE CUBIERTA ACABADOS
FG0708-LRICA-PLA-03-DR-0392_01	CAMPAMENTO PERMANENTE ARQUITECTURA PARRILLA PLANTA BAJA Y CUBIERTA DISTRIBUCIÓN
FG0708-LRICA-PLA-03-DR-0392_02	CAMPAMENTO PERMANENTE ARQUITECTURA PARRILLA PLANTA BAJA Y CUBIERTA ACOTADA
FG0708-LRICA-PLA-03-DR-0392_03	CAMPAMENTO PERMANENTE ARQUITECTURA PARRILLA SECCIONES
FG0708-LRICA-PLA-03-DR-0392_05	CAMPAMENTO PERMANENTE ARQUITECTURA PARRILLA PLANTA BAJA, CUBIERTA Y ACABADOS
FG0708-LRICA-PLA-03-DR-0393_01	CAMPAMENTO PERMANENTE ARQUITECTURA GIMNASIO PLANTA BAJA Y CUBIERTA DISTRIBUCIÓN
FG0708-LRICA-PLA-03-DR-0393_06	CAMPAMENTO PERMANENTE ARQUITECTURA GIMNASIO ALZADOS Y SECCIONES
FG0708-LRICA-PLA-03-DR-0393_07	CAMPAMENTO PERMANENTE ARQUITECTURA GIMNASIO PLANTA BAJA Y CUBIERTA, ACABADOS Y TECHO FALSO
FG0708-LRICA-PLA-03-DR-0394_01	CAMPAMENTO PERMANENTE ARQUITECTURA DORMITORIOS PLANTA BAJA Y CUBIERTA DISTRIBUCIÓN
FG0708-LRICA-PLA-03-DR-0394_03	CAMPAMENTO PERMANENTE ARQUITECTURA DORMITORIOS SECCIONES
FG0708-LRICA-PLA-03-DR-0394_04	CAMPAMENTO PERMANENTE ARQUITECTURA DORMITORIOS ALZADOS
FG0708-LRICA-PLA-03-DR-0394_06	CAMPAMENTO PERMANENTE ARQUITECTURA DORMITORIOS PLANTA BAJA Y CUBIERTA, ACABADOS

NOTA: LOS PLANOS CITADOS SON LOS PRESENTADOS POR LA EMPRESA BONNET SERVICIOS S.R.L. COMO LA BASE DE INFORMACIÓN.

LEYENDAS

REFERENCIAS

SIMBOLO	DESCRIPCIÓN
	CANAL POR CONSTRUIR
	CANAL POR CONSTRUIDO
	DISIPADORES DE ENERGÍA
	REJILLA METALICA
	EJE DEL CANAL - DIRECCIÓN DE FLUJO
Pendiente 2.00 %	PENDIENTE Y DIRECCIÓN TERRENO
	PROYECCIÓN DE LA CUBIERTA
	CUBIERTA METALICA
	CANALETA PLUVIAL
	BAJANTE PLUVIAL
	DIRECCIÓN DEL FLUJO EN CUBIERTAS
	DIRECCIÓN DEL FLUJO EN CANALETAS
	FIERRO CORRUGADO Ø ¾"

REV.	DESCRIPCIÓN EMISIÓN	FECHA	EJEC.	VERIF.	APROB.
0	PLANO HIDROSANITARIO - AF	16-12-18	T.V.A.	M.S.O.B.	J.E.V.D.G.

REVISIÓN - VALIDACIÓN

LA INFORMACIÓN DE ESTE DOCUMENTO ES DE PROPIEDAD DE YPFB, SIENDO PROHIBIDA SU UTILIZACIÓN TOTAL O PARCIAL, OFICIAL SIN PREVIA AUTORIZACIÓN EXPRESA POR ESCRITO

Proyecto: FINALIZACIÓN CONSTRUCCIÓN CAMPAMENTO RIO GRANDE

Título: PLANO SISTEMA DE EVACUACIÓN DE AGUAS PLUVIALES

Área: INSTALACIÓN HIDROSANITARIA

Lugar: SANTA CRUZ DE LA SIERRA

	Nombre	Fecha	Firma		
Dibujó:	T.V.A.	14-12-2018		Etapa:	PROYECTO
Proyectó:	T.V.A.	14-12-2018		Formato:	A0
Revisó:	JD	14-12-2018		Escala:	1:100
Número de dibujo:	GIPI-DIM-UFEI-P-SANT-AF_1-1			Hoja:	01 de 01
				N° Rev.:	01