



La fuerza que transforma Bolivia

GERENCIA DE REDES DE GAS Y DUCTOS  
DISTRITO DE REDES DE GAS LA PAZ - EL ALTO

**ESPECIFICACIONES TÉCNICAS PARA LA CONTRATACIÓN  
DE OBRAS BAJO LA MODALIDAD DE CONTRATACIÓN  
DIRECTA POR LICITACIÓN**

**OBRAS CIVILES Y MECÁNICAS PARA LA  
CONSTRUCCIÓN DE RED SECUNDARIA - NUESTRA  
SEÑORA DE LA PAZ - ZONA CALACOTO  
ALTO WAÑAJAHUIRA - ZONA COTA COTA**

**MARZO DE 2019**



**ESPECIFICACIONES TÉCNICAS PARA LA CONSTRUCCIÓN DE RED SECUNDARIA**

OBRAS CIVILES Y MECÁNICAS PARA LA CONSTRUCCIÓN DE RED SECUNDARIA - NUESTRA SEÑORA DE LA PAZ - ZONA CALACOTO ALTO WAÑAJAHUIRA - ZONA COTA COTA

RG-02-A-GCC

Fecha: 27/03/2019

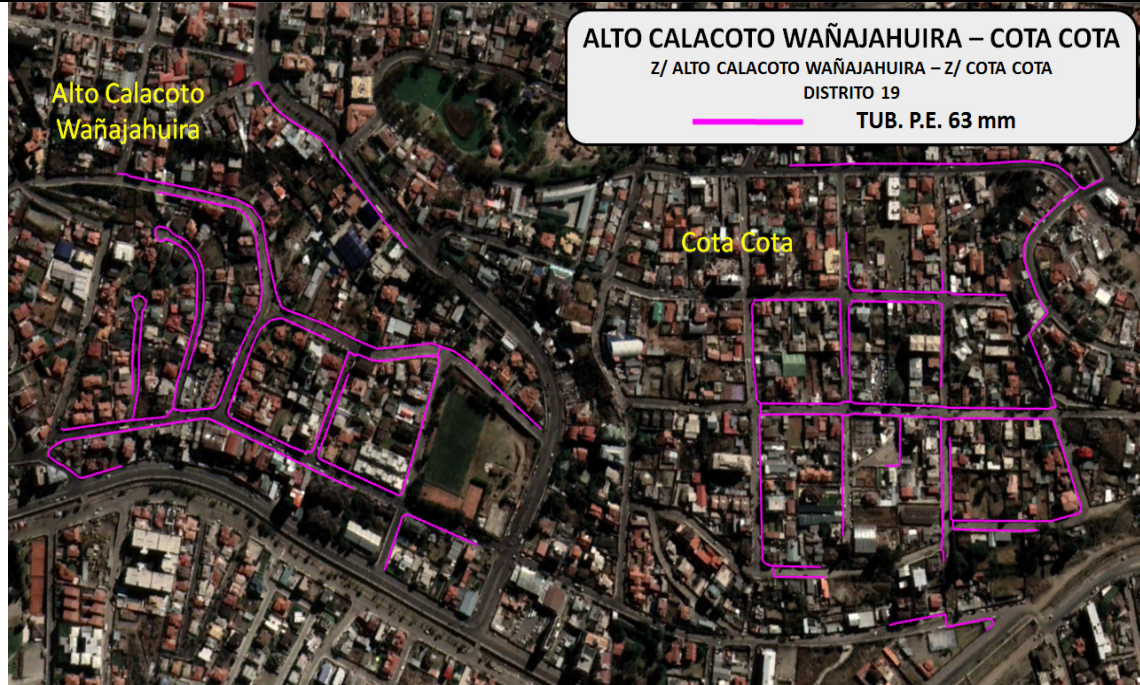
Hoja: 1 de 10

**ESPECIFICACIONES TÉCNICAS PARA LA CONSTRUCCIÓN DE RED SECUNDARIA**

**1. INFORMACIÓN DE LA OBRA**

**1.1. UBICACIÓN DE LA OBRA**

DETALLE	DATO
MUNICIPIO	NUESTRA SEÑORA DE LA PAZ
DISTRITO MUNICIPAL	19
OTB/ZONA /UV	Z/ ALTO CALACOTO WAÑAJAHUIRA – Z/ COTA COTAA



EN CASO DE QUE NO EXISTA UNA INSPECCIÓN PREVIA PROGRAMADA, LAS EMPRESAS PROPONENTES PODRÁN REALIZAR POR SU PROPIA CUENTA LA INSPECCIÓN Y VERIFICACIÓN DEL LUGAR, ENTORNO Y CONDICIONES DONDE SE REALIZARÁ LA OBRA ANTES DE LA PRESENTACIÓN DE PROPUESTAS.


**1.2. PLAZO DE EJECUCION DE LA OBRA**

El plazo de ejecución será computado en días calendario, contabilizados a partir de la emisión de la Orden de Proceder hasta la Entrega Provisional. El cuadro siguiente establece el plazo de ejecución de la obra:

DESCRIPCIÓN DEL OBJETO DE CONTRATACIÓN	PLAZO DE EJECUCION [Días Calendario]
OBRAS CIVILES Y MECÁNICAS PARA LA CONSTRUCCIÓN DE RED SECUNDARIA - NUESTRA SEÑORA DE LA PAZ - ZONA CALACOTO ALTO WAÑAJAHUIRA - ZONA COTA COTA	70

Los Proponentes deberán ofertar un plazo de ejecución igual o menor al establecido y en ningún caso un plazo mayor al estimado.

Elaborado por:	Revisado por:	Aprobado por:
Ingeniero de Proyectos	Responsable de Ingeniería y Proyectos	Jefe Unidad Distrital de Construcciones

 <b>YPFB</b> Corporación <small>La fuerza que transforma Bolivia</small>	<b>ESPECIFICACIONES TÉCNICAS PARA LA CONSTRUCCIÓN DE RED SECUNDARIA</b>	<b>RG-02-A-GCC</b>
	<b>OBRAS CIVILES Y MECÁNICAS PARA LA CONSTRUCCIÓN DE RED SECUNDARIA - NUESTRA SEÑORA DE LA PAZ - ZONA CALACOTO ALTO WAÑAJAHUIRA - ZONA COTA COTA</b>	<b>Fecha: 27/03/2019</b>
		<b>Hoja: 2 de 10</b>

Desde la recepción provisional hasta la recepción definitiva se otorgará como plazo máximo 20 días calendario para subsanar las deficiencias, anomalías, imperfecciones y observaciones registradas en el acta de recepción provisional. En casos excepcionales previa justificación técnica el Comité de Recepción podrá solicitar un plazo mayor.

### 1.3. CANTIDADES DE OBRA

OBRAS CIVILES			
N°	DESCRIPCION DEL ÍTEM	UNID	CANTIDAD
1	INSTALACION DE FAENAS - PROVISION Y COLOCADO DE LETREROS DE OBRA	GLB	1
2	REPLANTEO Y TRAZADO TOPOGRAFICO	M	6.624
3	CORTE, ROTURA Y REMOCION DE ACERA Y/O CUNETA	M2	2.296
4	CORTE, ROTURA Y REMOCION DE PAVIMENTO FLEXIBLE	M2	10
5	CORTE, ROTURA Y REMOCION DE CERÁMICA, BALDOSAS Y/O CORTEZAS ESPECIALES	M2	29
6	CORTE, ROTURA Y REMOCIÓN DE ESTRUCTURAS DE HORMIGÓN CICLÓPEO	M3	1,5
7	REMOCIÓN DE EMPEDRADO	M2	114
8	REMOCIÓN DE LOSETA, ADOQUÍN Y/O PIEDRA COMANCHE	M2	49
9	EXCAVACIÓN DE ZANJA TERRENO SEMI DURO	M3	2.404
10	TRANSPORTE DE TUBERIA	GLB	1
11	PROVISION Y COLOCADO DE FUNDA DE PROTECCION PVC DN -4"	M	168
12	TENDIDO DE TUBERÍA	M	6.624
13	OBRAS CIVILES PARA FIJACIÓN PARA VÁLVULA DE P.E. Ø 63 MM	PZA	3
14	RELLENO DE ZANJA CON TIERRA CERNIDA	M3	908
15	RELLENO Y COMPACTADO DE ZANJA CON TIERRA COMUN	M3	1476
16	REPOSICIÓN Y AFINADO DE ACERA Y/O CUNETA	M2	2.296
17	REPOSICIÓN DE PAVIMENTO FLEXIBLE	M2	10
18	REPOSICIÓN DE CERÁMICA, BALDOSAS Y/O CORTEZAS ESPECIALES C/PROVISIÓN	M2	29
19	REPOSICIÓN DE ESTRUCTURAS DE HORMIGÓN CICLÓPEO	M3	1,5
20	REPOSICIÓN DE EMPEDRADO	M2	114
21	REPOSICIÓN DE LOSETA, ADOQUÍN Y/O PIEDRA COMANCHE	M2	49
22	ELABORACION DE PLANOS AS-BUILT	M	6.624
23	LIMPIEZA Y RETIRO DE ESCOMBROS	GLB	1
24	ELABORACION DE DATA BOOK	GLB	1

OBRAS MECANICAS			
N°	DESCRIPCION DEL ÍTEM	UNID	CANTIDAD
25	PUNTO DE SOLDADURA P.E Ø=20 mm.	PTO	8
26	PUNTO DE SOLDADURA P.E Ø=63 mm.	PTO	173
27	VENTEO, PRUEBA DE RESISTENCIA Y HERMETICIDAD	M	6.624
28	PUESTA EN SERVICIO	GLB	1

Los proponentes deberán ofertar a cabalidad la denominación del ítem, unidad de medida, cantidad requerida, presentada en las tablas anteriores (cantidades de Obra).

### 1.4. EQUIPO Y PERSONAL

#### 1.4.1. EQUIPO MINIMO REQUERIDO PARA LA OBRA

A continuación se detalla el equipo mínimo requerido para la ejecución de la obra.

#### EQUIPO MÍNIMO REQUERIDO

PERMANENTE			
N°	DESCRIPCIÓN	CANTIDAD	UNIDAD
1	MEZCLADORA DE HORMIGON	2	PIEZA
2	VIBRADORA DE CONCRETO	2	PIEZA
3	AMOLADORA	2	PIEZA

Elaborado por:	Revisado por:	Aprobado por:
Ingeniero de Proyectos	Responsable de Ingeniería y Proyectos	Jefe Unidad Distrital de Construcciones



**ESPECIFICACIONES TÉCNICAS PARA LA CONSTRUCCIÓN DE RED  
SECUNDARIA**

OBRAS CIVILES Y MECÁNICAS PARA LA CONSTRUCCIÓN DE RED  
SECUNDARIA - NUESTRA SEÑORA DE LA PAZ - ZONA CALACOTO ALTO  
WAÑAJAHUIRA - ZONA COTA COTA

RG-02-A-GCC

Fecha: 27/03/2019

Hoja: 3 de 10

PERMANENTE			
N°	DESCRIPCIÓN	CANTIDAD	UNIDAD
4	APISONADOR MANUAL (PISÓN MANUAL )	2	PIEZA
5	CORTADORA DE DISCO	2	PIEZA
6	MARTILLO PERFORADOR	2	PIEZA
7	COMPACTADORA MECÁNICA	2	PIEZA
8	BOMBA DE AGUA (BOMBA DE ACHIQUE)	2	PIEZA
9	GENERADOR DE ENERGÍA ELÉCTRICA	2	PIEZA
10	COMPRESORA	2	PIEZA
11	PICOTAS	40	PIEZA
12	PALAS	40	PIEZA
13	CARRETILLAS	30	PIEZA
14	BARRETAS	2	PIEZA
15	ZARANDAS O CERNIDORAS, ABERTURA MALLA ¼"	30	PIEZA
16	BALDES, BARRILEJOS, ETC.	30	PIEZA
17	HUINCHAS DE MEDICIÓN	2	PIEZA
18	TABLONES PARA HABILITACIÓN DE SALIDA GARAJE Y CRUCE PEATONAL DE ZANJAS (A SER VERIFICADOS DURANTE LA EJECUCIÓN EN CADA GARAJE)	30	PIEZA
19	MÁQUINA DE SOLDADURA P.E. POR ELECTROFUSIÓN	2	PIEZA
20	EQUIPO COMPLETO PARA REPARACIÓN DE LÍNEAS DE AGUA Y ALCANTARILLADO	A REQUERIMIENTO Y APROBACIÓN DEL SUPERVISOR	GLOBAL
21	SIERRAS MEDIANAS Y GRANDES	A REQUERIMIENTO Y APROBACIÓN DEL SUPERVISOR	PIEZA
22	BALIZAS DE SEÑALIZACIÓN (DIURNA Y NOCTURNA)	A REQUERIMIENTO Y APROBACIÓN DEL SUPERVISOR	PIEZA
23	VEHÍCULOS PARA TRANSPORTE DE MATERIALES, HERRAMIENTAS, ETC.	A REQUERIMIENTO Y APROBACIÓN DEL SUPERVISOR	GLOBAL
24	NIVELES	A REQUERIMIENTO Y APROBACIÓN DEL SUPERVISOR	PIEZA
25	MANGUERAS PARA AGUA	A REQUERIMIENTO Y APROBACIÓN DEL SUPERVISOR	PIEZA
26	CONOS	A REQUERIMIENTO Y APROBACIÓN DEL SUPERVISOR	PIEZA
27	CINTA DE SEÑALIZACIÓN	A REQUERIMIENTO Y APROBACIÓN DEL SUPERVISOR	M
28	EPP'S (GUANTES, CASCOS, BOTAS DE SEGURIDAD, OVEROLES, LENTES DE PROTECCIÓN, ETC.)	A REQUERIMIENTO Y APROBACIÓN DEL SUPERVISOR	GLOBAL
29	SEÑALÉTICA (FORMATO DE YPFB)	A REQUERIMIENTO Y APROBACIÓN DEL SUPERVISOR	GLOBAL
30	LETREROS DE SEÑALIZACIÓN	A REQUERIMIENTO Y APROBACIÓN DEL SUPERVISOR	PIEZA
31	RASPA TUBO DE PE	A REQUERIMIENTO Y APROBACIÓN DEL SUPERVISOR	PIEZA
32	CORTA TUBO DE PE	A REQUERIMIENTO Y APROBACIÓN DEL SUPERVISOR	PIEZA
33	ALINEADOR DE TUBERIA DE PE PARA P.E Ø= 63 mm.	A REQUERIMIENTO Y APROBACIÓN DEL SUPERVISOR	PIEZA
Elaborado por:		Revisado por:	Aprobado por:
Ingeniero de Proyectos		Responsable de Ingeniería y Proyectos	Jefe Unidad Distrital de Construcciones



**ESPECIFICACIONES TÉCNICAS PARA LA CONSTRUCCIÓN DE RED  
SECUNDARIA**

OBRAS CIVILES Y MECÁNICAS PARA LA CONSTRUCCIÓN DE RED  
SECUNDARIA - NUESTRA SEÑORA DE LA PAZ - ZONA CALACOTO ALTO  
WAÑAJAHUIRA - ZONA COTA COTA

RG-02-A-GCC

Fecha: 27/03/2019

Hoja: 4 de 10


PERMANENTE			
N°	DESCRIPCIÓN	CANTIDAD	UNIDAD
34	POSICIONADOR DE TUBERIA DE PE $\varnothing= 63$ mm.	A REQUERIMIENTO Y APROBACIÓN DEL SUPERVISOR	PIEZA
35	LIQUIDO DE LIMPIEZA PARA PE	A REQUERIMIENTO Y APROBACIÓN DEL SUPERVISOR	PIEZA
36	ALGODÓN PARA LIMPIEZA DE TUBO DE PE	A REQUERIMIENTO Y APROBACIÓN DEL SUPERVISOR	PIEZA
37	MANIFOLD	A REQUERIMIENTO Y APROBACIÓN DEL SUPERVISOR	PIEZA
38	MANÓMETRO	A REQUERIMIENTO Y APROBACIÓN DEL SUPERVISOR	PIEZA
LOS EQUIPOS LISTADOS PODRÁN SER REQUERIDOS POR LA SUPERVISIÓN EN FUNCIÓN A LOS REQUERIMIENTOS DE LA OBRA.			

**1.4.2. PERSONAL TECNICO Y DE APOYO MINIMO REQUERIDO (OBLIGATORIO PERO NO SUJETO A EVALUACION)**

**TABLA: PERSONAL TÉCNICO Y DE APOYO MÍNIMO REQUERIDO**

N°	CARGO	FORMACIÓN	NUMERO DE PERSONAS
1	CAPATAZ	-	2
2	CHOFER	-	1
3	ALBAÑIL	-	4
4	AYUDANTE	-	4
5	PLOMERO CALIFICADO	-	2
6	PEÓN	-	40
7	TOPÓGRAFO	TÉCNICO O LIC. EN TOPOGRAFÍA	1
8	ALARIFE	-	1
9	OPERADOR DE COMPRESORA	-	2
10	OPERADOR DE CORTADORA DE DISCO	-	2
11	OPERADOR DE MARTILLO PERFORADOR	-	2
12	OPERADOR DE COMPACTADORA	-	2
13	ARMADOR	-	1
14	ENCOFRADOR	-	1
15	AYUDANTE DE SOLDADOR DE PE	-	2
16	DIBUJANTE DE PLANOS AS BUILT	BACHILLER, TÉCNICO, EGRESADO O FORMACIÓN SUPERIOR CON AL MENOS UN CURSO CONCLUIDO EN EL MANEJO DEL PROGRAMA AUTOCAD.	1
17	MONITOR DE SMS	VER ANEXO 5 (VALIDACIONES)	DE ACUERDO A LO REQUERIDO EN EL ANEXO DE VALIDACIONES

Elaborado por:	Revisado por:	Aprobado por:
Ingeniero de Proyectos	Responsable de Ingeniería y Proyectos	Jefe Unidad Distrital de Construcciones

 <b>YPFB</b> Corporación <small>La fuerza que transforma Bolivia</small>	<b>ESPECIFICACIONES TÉCNICAS PARA LA CONSTRUCCIÓN DE RED SECUNDARIA</b>	<b>RG-02-A-GCC</b>
	<b>OBRAS CIVILES Y MECÁNICAS PARA LA CONSTRUCCIÓN DE RED SECUNDARIA - NUESTRA SEÑORA DE LA PAZ - ZONA CALACOTO ALTO WAÑAJAHUIRA - ZONA COTA COTA</b>	<b>Fecha: 27/03/2019</b>
		<b>Hoja: 5 de 10</b>

## 1.5. INFORMACIÓN ANEXA

### 1.5.1. OBRAS CIVILES

Las especificaciones técnicas para la ejecución de las obras civiles se encuentran detalladas en el Anexo 1.

### 1.5.2. OBRAS MECANICAS

Las especificaciones técnicas para la ejecución de las obras mecánicas se encuentran detalladas en el Anexo 2.

### 1.5.3. GRAFICOS Y PLANOS

En el Anexo 3 del presente documento se encuentran detallados los gráficos que componen la presente especificación técnica, mientras que los planos de la obra se encuentran en el Anexo 4.

## 2. REQUISITOS PARA EL PROPONENTE

### 2.1. EXPERIENCIA DE LA EMPRESA

#### 2.1.1. EXPERIENCIA GENERAL

La sumatoria de la experiencia general del proponente deberá sumar al menos (1) una vez el monto establecido como precio referencial en el Documento Base de Contratación. Para la evaluación de este punto se considerará los contratos ejecutados durante los últimos 10 años.

#### 2.1.2. EXPERIENCIA ESPECIFICA


La sumatoria de la experiencia específica del proponente deberá sumar al menos (0,5) cero coma cinco veces el monto establecido como precio referencial en el Documento Base de Contratación, se considerará como experiencia específica a aquellos trabajos que se encuentren dentro del alcance de “obras similares” definido en este documento. Para la evaluación de este punto se considerará los contratos ejecutados durante los últimos 10 años.

#### 2.1.3. CONSIDERACIONES PARA LA EVALUACIÓN DE LA EXPERIENCIA DE LA EMPRESA

La Experiencia General y Específica, serán evaluadas bajo los siguientes criterios:

- Podrá ser contabilizada como Experiencia General cualquier trabajo realizado por la empresa proponente.
- Deberá ser contabilizada como Experiencia Especifica cualquier trabajo realizado por la empresa proponente que se encuentre dentro del alcance de “obras similares”.
- Los montos contabilizados para respaldar la experiencia, serán calculados por medio de la sumatoria de montos de los trabajos ejecutados en obras similares.
- La experiencia general y específica deberá encontrarse respalda con cualquiera de los documentos mencionados a continuación:
  - Fotocopia simple de Acta o Documento de Entrega Definitiva.
  - Fotocopia simple de Acta o Documento de Recepción Definitiva.
  - Fotocopia simple de Acta o Documento de Conformidad de Obra.
  - Fotocopia simple de Acta o Documento de Conclusión de Obra.

Elaborado por:	Revisado por:	Aprobado por:
Ingeniero de Proyectos	Responsable de Ingeniería y Proyectos	Jefe Unidad Distrital de Construcciones

 <b>YPFB</b> Corporación <small>La fuerza que transforma Bolivia</small>	<b>ESPECIFICACIONES TÉCNICAS PARA LA CONSTRUCCIÓN DE RED SECUNDARIA</b>	<b>RG-02-A-GCC</b>
	<b>OBRAS CIVILES Y MECÁNICAS PARA LA CONSTRUCCIÓN DE RED SECUNDARIA - NUESTRA SEÑORA DE LA PAZ - ZONA CALACOTO ALTO WAÑAJAHUIRA - ZONA COTA COTA</b>	<b>Fecha: 27/03/2019</b>
		<b>Hoja: 6 de 10</b>

- Fotocopia simple de Acta o Documento de Recepción de obras Civiles para Acometidas

Cuando en los documentos antes citados, no figure el monto de la obra ejecutada, el proponente debe acompañar al documento presentado, fotocopia simple del original o de la copia legalizada del libro de órdenes. La empresa adjudicada deberá presentar el original o una copia legalizada del libro de órdenes.

- La experiencia general y específica de las empresas que el proponente tenga como subcontratista no será considerada.

#### 2.1.4. ASOCIACIONES ACCIDENTALES

En lo que respecta a asociaciones accidentales se debe considerar lo siguiente:

- En los casos de Asociación Accidental, la experiencia general y específica, será la suma de los montos de las experiencias demostradas por las empresas que integran la Asociación.
- La Experiencia General y Especifica de la Asociación Accidental deberá ser acreditada por separado.

#### 2.1.5. OBRAS SIMILARES

Se consideran como obras similares aquellas en las cuales la empresa haya realizado cualquiera de los siguientes trabajos:

- Obras civiles y/o mecánicas para la construcción y/o mantenimiento de red secundaria
- Obras civiles y/o mecánicas para la construcción de variantes de red secundaria.
- Obras civiles y/o mecánicas para la construcción y/o mantenimiento de gasoductos y redes primarias.
- Obras civiles y/o mecánicas para la construcción de acometidas para gas natural
- Construcción de redes de agua potable, alcantarillado, telefonía, desagüé pluvial, sistemas de riego, fibra óptica.
- Todos los trabajos habilitados por la categoría industrial y redes de gas, descritos en el Reglamento de Diseño, operación de Redes de Gas Natural e Instalaciones Internas aprobados mediante el D.S. 1996.

#### 2.2. EXPERIENCIA DEL PERSONAL TECNICO CLAVE (SUJETO A EVALUACIÓN)

El personal clave requerido, la cantidad y experiencia se encuentran detallados en el siguiente cuadro:

N°	FORMACIÓN	CARGO A DESEMPEÑAR	CANTIDAD REQUERIDA	EXPERIENCIA	CARGOS SIMILARES
1	LICENCIADO O INGENIERO CON TÍTULO EN PROVISIÓN NACIONAL: • CIVIL • MECÁNICO • ELECTROMECAÁNICO • INDUSTRIAL • PETROLERO • ARQUITECTO	RESIDENTE DE OBRA	1	ESPECIFICA: UNA VEZ EL PRECIO REFERENCIAL (COMPUTADO A PARTIR DE LA EMISIÓN DEL TÍTULO /DIPLOMA ACADÉMICO) EN CARGO DEFINIDO O SIMILARES EN OBRAS SIMILARES (*)	▪ FISCAL DE OBRA ▪ SUPERVISOR DE OBRA ▪ SUPERINTENDENTE DE OBRA ▪ DIRECTOR DE OBRA ▪ RESIDENTE DE OBRA
Elaborado por:		Revisado por:		Aprobado por:	
Ingeniero de Proyectos		Responsable de Ingeniería y Proyectos		Jefe Unidad Distrital de Construcciones	



**ESPECIFICACIONES TÉCNICAS PARA LA CONSTRUCCIÓN DE RED SECUNDARIA**

OBRAS CIVILES Y MECÁNICAS PARA LA CONSTRUCCIÓN DE RED SECUNDARIA - NUESTRA SEÑORA DE LA PAZ - ZONA CALACOTO ALTO WAÑAJAHUIRA - ZONA COTA COTA

RG-02-A-GCC

Fecha: 27/03/2019

Hoja: 7 de 10

Nº	FORMACIÓN	CARGO A DESEMPEÑAR	CANTIDAD REQUERIDA	EXPERIENCIA	CARGOS SIMILARES
	<ul style="list-style-type: none"><li>• CONSTRUCTOR CIVIL</li><li>• OTRAS INGENIERÍAS RELACIONADAS AL ÁREA DE HIDROCARBUROS, SIEMPRE Y CUANDO DEMUESTRE EXPERIENCIA RELACIONADA AL CARGO A DESEMPEÑAR.</li><li>• OTRAS INGENIERÍAS RELACIONADAS AL ÁREA DE CIENCIAS Y TECNOLOGIA, SIEMPRE Y CUANDO DEMUESTRE EXPERIENCIA RELACIONADA AL CARGO A DESEMPEÑAR.</li></ul>				<ul style="list-style-type: none"><li>▪ INSPECTOR DE OBRA</li></ul>
2	CURSO DE GASISTA Y/O INSTALADOR I DE GAS NATURAL Y/O INSTALADOR II DE GAS NATURAL	SOLDADOR DE POLIETILENO	1	ESPECIFICA: HABER TRABAJADO COMO SOLDADOR DE POLIETILENO O CARGO SIMILAR DURANTE 6 MESES COMO TIEMPO MÍNIMO	SOLDADOR O CARGO RELACIONADO A SOLDADURA DE POLIETILENO (ELECTROFUSIÓN)

(\*) Las Obras similares se encuentran detalladas en el punto EXPERIENCIA DE LA EMPRESA

### 2.2.1. CONSIDERACIONES PARA LA EVALUACIÓN DE LA EXPERIENCIA DEL PERSONAL TÉCNICO CLAVE

Los respaldos documentales que avalen la formación del personal clave deberán ser los siguientes:

- Para Residente de Obra:
  - Fotocopia simple de Título/Diploma Académico y Título en Provisión Nacional
  - Para profesionales extranjeros, fotocopia simple de título debidamente homologado por autoridad competente.
- Para Soldador de Polietileno:
  - Fotocopia simple de Certificado de Curso de Gasista y/o Instalador I de Gas Natural y/o Instalador II de Gas Natural.

Los respaldos documentales que avalen la experiencia del personal clave deberán ser los siguientes:


- Para el Residente de Obra:
  - Fotocopia simple de Acta o documento de Entrega Definitiva
  - Fotocopia simple de Acta o documento de Recepción Definitiva.
  - Fotocopia simple de Acta o documento de Conformidad de Obra
  - Fotocopia simple de Acta o documento de Conclusión de Obra.

Cuando en los documentos antes citados, no figure el nombre, cargo y monto de la obra ejecutada en la que el personal propuesto participó como Residente, Director, o cargos similares, el proponente debe acompañar al documento presentado, fotocopia simple del original o de la copia legalizada del libro de órdenes. La empresa adjudicada deberá presentar el original o una copia legalizada del libro de órdenes.

- Para el Soldador de Polietileno:

Elaborado por:	Revisado por:	Aprobado por:
Ingeniero de Proyectos	Responsable de Ingeniería y Proyectos	Jefe Unidad Distrital de Construcciones



 <b>YPFB</b> Corporación <small>La fuerza que transforma Bolivia</small>	<b>ESPECIFICACIONES TÉCNICAS PARA LA CONSTRUCCIÓN DE RED SECUNDARIA</b>	<b>RG-02-A-GCC</b>
	<b>OBRAS CIVILES Y MECÁNICAS PARA LA CONSTRUCCIÓN DE RED SECUNDARIA - NUESTRA SEÑORA DE LA PAZ - ZONA CALACOTO ALTO WAÑAJAHUIRA - ZONA COTA COTA</b>	<b>Fecha: 27/03/2019</b>
		<b>Hoja: 8 de 10</b>

- Fotocopia simple de Certificado de Trabajo
- Fotocopia simple de Acta de Conformidad de Servicios
- Fotocopia simple de Acta de Cierre del Contrato
- Fotocopia simple de Otro documento similar

En cualquiera de los casos anteriores, para el Soldador de Polietileno o cargo similar, debe señalarse claramente las fechas de inicio y finalización de la prestación de servicios, caso contrario el documento presentado deberá estar acompañado de copia simple de contrato donde sí figuren las fechas requeridas.

### 2.3. RESOLUCIÓN ADMINISTRATIVA EMITIDA POR LA AGENCIA NACIONAL DE HIDROCARBUROS

Los proponentes, deberán presentar fotocopia simple de la Resolución Administrativa y Certificado de Habilitación, vigentes a la fecha establecida para la presentación de propuestas, que habilite a la empresa a realizar instalaciones de gas natural para la Categoría Industrial o Categoría Redes de Gas, otorgado por la Agencia Nacional de Hidrocarburos.

Cuando el proponente sea una asociación accidental, cada una de las empresas que conforman la asociación deberá presentar fotocopias simples de la Resolución Administrativa y Certificado de Habilitación, vigentes a la fecha establecida para la presentación de propuestas.

Quedan exceptuadas de contar con dicha Resolución y Certificado, las empresas contratistas que únicamente realicen trabajos de obras civiles.

La empresa adjudicada, para la elaboración y suscripción del contrato, debe presentar original o copia legalizada de la Resolución Administrativa y Certificado de Habilitación vigentes.

### 2.4. CONSIDERACIONES DE CUMPLIMIENTO OBLIGATORIO

La empresa proponente y/o adjudicada debe cumplir los siguientes acápite detallados en el anexo correspondiente:

- Cláusula de SYSO
- Facturación y tributos
- Seguros
- Garantías financieras
- Disposiciones ambientales

## 3. CONDICIONES ADICIONALES


### 3.1. NORMATIVA APLICABLE AL PROCESO DE CONTRATACIÓN

La normativa aplicable al presente proceso de contratación es el Reglamento de Contratación de Bienes y Servicios en el Marco del Decreto Supremo N° 29506.

### 3.2. FORMA DE PAGO

La forma de pago será contra avance de obra en planilla o certificado de avance. Las planillas será paralelo al progreso de la obra previa aprobación por el Supervisor y Fiscal de obras, la planilla debe ser entregada en un máximo de 5 días hábiles después de realizada la medición.

Elaborado por:	Revisado por:	Aprobado por:
Ingeniero de Proyectos	Responsable de Ingeniería y Proyectos	Jefe Unidad Distrital de Construcciones

 <b>YPFB</b> Corporación <small>La fuerza que transforma Bolivia</small>	<b>ESPECIFICACIONES TÉCNICAS PARA LA CONSTRUCCIÓN DE RED SECUNDARIA</b>	<b>RG-02-A-GCC</b>
	<b>OBRAS CIVILES Y MECÁNICAS PARA LA CONSTRUCCIÓN DE RED SECUNDARIA - NUESTRA SEÑORA DE LA PAZ - ZONA CALACOTO ALTO WAÑAJAHUIRA - ZONA COTA COTA</b>	<b>Fecha: 27/03/2019</b>
		<b>Hoja: 9 de 10</b>

La empresa contratista deberá presentar una planilla de avance de obra por periodo de avance ejecutado, conforme al cronograma físico-financiero presentado por el contratista.

En todos los casos el 20% final del monto de contrato será pagado con la planilla final de avance de obra una vez realizada la recepción definitiva de la obra.

### 3.3. ANTICIPO

La empresa adjudicada antes de la firma de contrato podrá solicitar un anticipo que no deberá exceder del 20% (veinte por ciento) del monto total del Contrato y el cual deberá ser requerido previa presentación de la garantía de correcta inversión de anticipo por el 100% (cien por ciento) del monto a ser desembolsado, caso contrario se entenderá por anticipo no solicitado. Conforme lo establecido en el anexo correspondiente del presente documento.

### 3.4. MULTAS

Se han establecido multas para la presente especificación conforme el siguiente detalle:

MOTIVO DE LA MULTA	MULTA
Por incumplimiento en el Plazo de Ejecución de la Obra.	- 1% del monto total del contrato original por cada día de retraso
Por cambio del personal clave	- 0,50 % del monto total del contrato original
Por llamada de atención	- A la primera llamada de atención, 1 % del monto total del contrato original. - A la segunda llamada de atención, 2 % del monto total del contrato original.

El monto de la multa será calculado respecto del monto total del contrato original.

De establecer la ENTIDAD que por la aplicación de multas por moras se ha llegado al límite del 10% del monto del Contrato, podrá iniciar el proceso de resolución del Contrato, conforme a lo estipulado.


De establecer la ENTIDAD que por la aplicación de multas por moras se ha llegado al límite del 20% del monto del Contrato, deberá iniciar el proceso de resolución del Contrato, conforme a lo estipulado.

Las multas serán cobradas mediante descuentos establecidos en las planillas periódicas o certificados de pago o del certificado de liquidación final, sin perjuicio de que YPFB ejecute la garantía de Cumplimiento de Contrato.

### 3.5 SUBCONTRATOS

El fiscal de obra a solicitud de la empresa Contratista podrá autorizar la subcontratación para la ejecución de alguna fase de la obra al Contratista, subcontrataciones que acumuladas no deberán exceder el 25% (veinticinco por ciento) del valor total del Contrato, siendo el Contratista directo y exclusivo responsable por los trabajos, su calidad, la perfección de ellos, los pagos, así como

Elaborado por:	Revisado por:	Aprobado por:
Ingeniero de Proyectos	Responsable de Ingeniería y Proyectos	Jefe Unidad Distrital de Construcciones

 YPF B Corporación <small>La fuerza que transforma Bolivia</small>	<b>ESPECIFICACIONES TÉCNICAS PARA LA CONSTRUCCIÓN DE RED SECUNDARIA</b>	<b>RG-02-A-GCC</b>
	OBRAS CIVILES Y MECÁNICAS PARA LA CONSTRUCCIÓN DE RED SECUNDARIA - NUESTRA SEÑORA DE LA PAZ - ZONA CALACOTO ALTO WAÑAJAHUIRA - ZONA COTA COTA	<b>Fecha: 27/03/2019</b>
		<b>Hoja: 10 de 10</b>

también por los actos y omisiones de los subcontratistas y de todas las personas empleadas en la Obra.

Ningún subcontrato o intervención de terceras personas relevará a la empresa Contratada del cumplimiento de todas sus obligaciones y responsabilidades emergentes del Contrato. La empresa adjudicada deberá presentar al Fiscal de Obra a solo requerimiento del Supervisor para fines de conocimiento todos los subcontratos que suscriba con terceros.

#### 4. PROPUESTA TÉCNICA

Las Empresas proponentes deberán adjuntar a sus propuestas lo siguiente:

##### - MÉTODOS CONSTRUCTIVOS

Las empresas proponentes deberán presentar una descripción de la forma de encarar la ejecución de la obra realizando un detalle explicativo de los métodos constructivos los mismos deben contemplar el personal necesario.

##### - ORGANIGRAMA

Los proponentes deberán presentar un organigrama que contemple a todo el personal comprometido para la obra, este organigrama debe contemplar el número de frentes de trabajo propuestos tanto para obras civiles, como para obras mecánicas:

- Personal técnico clave
- Personal técnico y de apoyo.

Con relación al personal técnico clave y personal técnico de apoyo mínimo requerido, los denominativos de estos cargos en el organigrama, deben corresponder a cabalidad con la descripción realizada en los puntos 1.4.2 y 2.2.

##### - FRENTES DE TRABAJO

Los proponentes deberán contemplar mínimamente **2 frentes de trabajo** para la presente obra.

Las empresas proponentes deben presentar un documento que detalle: Número de frentes de trabajo a utilizar, con la descripción de las funciones asignadas a cada frente de trabajo.

#### DOCUMENTOS SOPORTE DE LA PROPUESTA ECONÓMICA

La presentación de estos formularios deberá ser realizada en formato físico


Formulario B-1 Presupuesto por Ítems y General de la Obra

Formulario B-2 Análisis de Precios Unitarios

Formulario B-3 Precios Unitarios Elementales

Conteniendo todos los ítems de manera coherente con las especificaciones técnicas requeridas y cumpliendo las leyes sociales y tributarias vigentes.

Elaborado por:	Revisado por:	Aprobado por:
Ingeniero de Proyectos	Responsable de Ingeniería y Proyectos	Jefe Unidad Distrital de Construcciones

	<b>YACIMIENTOS PETROLÍFEROS FISCALES BOLIVIANOS</b> <b>GERENCIA DE REDES DE GAS Y DUCTOS</b> <b>DISTRITO REDES DE GAS LA PAZ – EL ALTO</b>	<b>ANEXO 1</b>
	<b>ESPECIFICACIONES TECNICAS PARA OBRAS CIVILES</b>	<b>Hoja:</b> 1 de 55

## 1. INSTALACIÓN DE FAENAS - PROVISIÓN Y COLOCADO DE LETREROS DE OBRA

**UNIDAD: Global (GLB)**

### 1.1 DEFINICIÓN

Este ítem comprende los trabajos necesarios para la Instalación de Faenas, siendo está emplazada en depósitos alquilados o la construcción de campamentos, además de ello involucra la colocación de letreros, informativos que deben estar localizados en sectores donde el Supervisor indique, de acuerdo a la magnitud del proyecto el Área de Ingeniería calculara la cantidad de letreros identificatorios, (todo el material pertinente para una adecuada señalización en obra), limpieza del sector de emplazamiento, movilización, transportar, descargar, instalar, mantener, proveer maquinarias, herramientas y materiales necesarios para la ejecución de las obras.

El SUPERVISOR DE OBRA constatará que el equipo y materiales colocados en la obra, guarden concordancia con la lista de equipo ofertado por el CONTRATISTA y tenga relación con el cronograma de ejecución de las obras presentado en la misma oferta.

Asimismo comprende el traslado oportuno de todas las herramientas, maquinarias y equipo para la adecuada y correcta ejecución de las obras y la desmovilización del mismo una vez realizada la recepción final del Proyecto.

DETALLE	UNIDAD	CANTIDAD
DEPOSITO DE MATERIALES CON OFICINA	PZA	1
LETRERO DE OBRA	PZA	1

### 1.2 MATERIALES, HERRAMIENTAS Y EQUIPO

El CONTRATISTA deberá disponer de depósitos para Garantizar que todos los materiales y accesorios entregados por YPFB, estén protegidos de las condiciones climáticas y otras externas que puedan afectar los mismos. Las condiciones mínimas para la instalación de faenas serán:


- Tablones de Madera o Piso de Cemento, etc.; como base de asiento para el material.
- Carpas o Semi-Sombras, Tinglados, etc.; para el resguardo del material del sol o lluvia.

MATERIALES	MANO DE OBRA	EQUIPO Y MAQUINARIA
<b>DESCRIPCIÓN</b>	<b>DESCRIPCIÓN</b>	<b>DESCRIPCIÓN</b>
ALBAÑIL	DEPOSITO DE MATERIALES	CAMIONETA
AYUDANTE	OFICINA	
CHOFER	LONA IMPRESA DENSIDAD 18	
	TUBULAR CUADRADO DE 20X20	
	TUBULAR CUADRADO DE 40X40	
	CALAMINA PLANA N°26	

### 1.3 PROCEDIMIENTO PARA LA EJECUCIÓN

Respecto a la instalación de faenas, el CONTRATISTA deberá obtener la autorización del SUPERVISOR DE OBRA respecto a la ubicación de depósitos e instalaciones con anterioridad al inicio de obras, para realizar la movilización del equipo y personal a la obra, mismo que deberá ser apto para el acopio de material para obras mecánicas de YPFB, Para ello se deberá presentar al SUPERVISOR DE OBRA un Croquis; en el cual se indicara el lugar donde será emplazado el Depósito o Campamento para la Instalación de Faenas.

Elaborado por:	Revisado por:	Aprobado por:
Ingeniero de Proyectos	Responsable de Ingeniería y Proyectos	Jefe Unidad Distrital de Construcciones

	<p align="center">YACIMIENTOS PETROLÍFEROS FISCALES BOLIVIANOS GERENCIA DE REDES DE GAS Y DUCTOS DISTRITO REDES DE GAS LA PAZ – EL ALTO</p>	<p align="center">ANEXO 1</p>
	<p align="center"><b>ESPECIFICACIONES TECNICAS PARA OBRAS CIVILES</b></p>	<p>Hoja: 2 de 55</p>

El CONTRATISTA hará uso de un espacio que se encuentre a no más de 500 metros del sector de construcción de la obra. Dicha ubicación debe ser autorizada por el SUPERVISOR DE OBRA. Este predio o sector será de uso exclusivo, para el resguardo de los materiales o accesorios quedando a responsabilidad del CONTRATISTA realizar la Correspondiente delimitación, para no tener inconvenientes con otras actividades dentro de la Instalación de Faenas. En todo el desarrollo de la obra el CONTRATISTA deberá realizar la respectiva señalización para prevenir accidentes, siendo el responsable en cualquier situación donde no exista la misma.

La verificación de equipos y maquinaria la realizará el SUPERVISOR DE OBRA de acuerdo a la lista de equipo ofertado antes del inicio de la obra y durante la ejecución de la misma.

Respecto a los letreros de señalización, el SUPERVISOR DE OBRA acordará y aprobará el lugar de emplazamiento del o los letreros de señalización como de Obra, verificando la estructura portante de los mismos y todos los procedimientos que garanticen la estabilidad de los letreros, siendo el CONTRATISTA responsable de resguardarlos contra robos y destrucciones.

Los letreros de obra serán elaborados en lona con densidad de 18 onzas/m<sup>2</sup>, con una impresión como mínimo de 1440 DPI de resolución, no aceptándose de ninguna manera trabajos con menor calidad.

La lona impresa deberá colocarse sobre una estructura metálica portante con un plancha de 0.50 mm como mínimo (plancha calamina plana) o el equivalente a la calamina N° 26, la cual deberá garantizar la estabilidad del letrero, en caso de necesidad se colocaran contrafuertes que permitan su adecuada estabilidad. Las estructuras portantes, serán preferentemente de perfiles metálicos (tubería de fierro galvanizado de 3”),

Los mismos serán fijados mediante tornillos a la tubería de fierro galvanizado de 3”, las mismas que luego serán empotradas en el suelo, de tal manera que queden perfectamente firmes y verticales.

La altura de los letreros será uniforme a nivel nacional, verificar detalle letrero de obra.

En caso de requerirse fundaciones de hormigón Armado, las mismas deberán cumplir con todo lo establecido en las normas para hormigones y las especificaciones técnicas. Las lonas impresas, deberán cumplir con todo lo establecido en la calidad de impresión, que correrá por cuenta del CONTRATISTA.

Será de exclusiva responsabilidad del CONTRATISTA y a su costo el resguardar, mantener y reponer en caso de deterioro y sustracción de los letreros.


El CONTRATISTA deberá proveer y colocar letreros, los cuales deberán permanecer durante todo el tiempo que duren los trabajos en obra, el o los Letreros serán retirados **durante la Inspección de la entrega definitiva del Proyecto**.

Por otra parte el CONTRATISTA deberá proveer y colocar varios letreros de señalización y prevención los cuales deberán permanecer durante todo el tiempo que dure la obra y será de exclusiva responsabilidad del CONTRATISTA el resguardar, mantener y reponer en caso de deterioro o perdida los mismos, los letreros deberán tener las leyendas de precaución y etc... la cantidad será cuantificada de acuerdo a la longitud de cada proyecto de acuerdo a VER ANEXOS estos letreros de señalización correrán por cuenta del CONTRATISTA.

#### **1.4 MEDIDAS DE MITIGACION AMBIENTAL**

El Contratista tomará todas las medidas razonables para proteger el medio ambiente (tanto dentro como fuera del Lugar de las Obras) y para limitar los daños y las alteraciones que se puedan crear a las personas y las propiedades como consecuencia de la contaminación, polvo, el ruido y otros resultados de sus operaciones

Elaborado por:	Revisado por:	Aprobado por:
Ingeniero de Proyectos	Responsable de Ingeniería y Proyectos	Jefe Unidad Distrital de Construcciones

	<b>YACIMIENTOS PETROLÍFEROS FISCALES BOLIVIANOS</b> <b>GERENCIA DE REDES DE GAS Y DUCTOS</b> <b>DISTRITO REDES DE GAS LA PAZ – EL ALTO</b>	<b>ANEXO 1</b>
	<b>ESPECIFICACIONES TECNICAS PARA OBRAS CIVILES</b>	<b>Hoja:</b> 3 de 55

en cumplimiento de la ley 1333. El Contratista velará por que las emisiones y las descargas superficiales y efluentes que se produzcan como resultado de sus actividades no excedan los valores señalados en las Especificaciones o dispuestas por las leyes aplicables.

El Contratista tomará, en todo momento, todas las precauciones razonables para mantener la salud y la seguridad del Personal del Contratista. En colaboración con las autoridades sanitarias locales, el Contratista se asegurará de que el Lugar de las Obras y cualesquiera lugares de alojamiento para el Personal del Contratista y el Personal del Contratante estén siempre provistos de personal médico, instalaciones de primeros auxilios y servicios de enfermería y ambulancia, y de que se tomen medidas adecuadas para satisfacer todos los requisitos en cuanto a bienestar e higiene, así como para prevenir epidemias.

El Contratista nombrará a un oficial de prevención de accidentes en el Lugar de las Obras, que se encargará de velar por la seguridad y la protección contra accidentes. Esa persona estará calificada para asumir dicha responsabilidad y tendrá autoridad para impartir instrucciones y tomar medidas de protección para evitar accidentes. Durante la ejecución de las Obras, el Contratista proporcionará todo lo que dicha persona necesita para ejercer esa responsabilidad y autoridad. El Contratista enviará al Ingeniero, a la mayor brevedad posible, información detallada sobre cualquier accidente que ocurra.

El Contratista mantendrá un registro y hará informes acerca de la salud, la seguridad y el bienestar de las personas, así como de los daños a la propiedad, según lo solicite razonablemente el Ingeniero.

### 1.5 MEDICIÓN Y FORMA DE PAGO

El ítem de instalación de faenas será medido en forma global, en concordancia con lo establecido en los requerimientos técnicos, los cuales serán aprobados y reconocidos por el SUPERVISOR DE OBRA. La forma de pago se efectuara de acuerdo al precio unitario de la propuesta aceptada y deberá respaldarse con un registro fotográfico de cada actividad que se realice en el presente ítem.

Dicho precio será compensación total por los materiales, mano de obra, herramientas, equipo como otros gastos que sean necesarios para la adecuada y correcta ejecución de los trabajos, esto incluye el costo de provisión de el o los letreros y su respectiva colocación, la construcción o alquiler de depósitos para la instalación de faenas y/o la ocupación de vía. En ningún caso se admitirá letreros que no estén debidamente instalados.


## 2. REPLANTEO Y TRAZADO TOPOGRÁFICO

**UNIDAD: Metros (M)**

### 2.1 DEFINICIÓN

Este ítem comprende todos los trabajos necesarios para realizar el replanteo, trazado y el marcado de las progresivas, uniones y accesorios de acuerdo a los planos de construcción y/o indicaciones del SUPERVISOR DE OBRA de Obra, de forma tal que se facilite la cuantificación de los volúmenes y áreas de ejecución, de igual manera se incluyen los trabajos topográficos de control de la obra durante todo el período de construcción, así como el registro de las diferentes superficies o coberturas encontradas en el Terreno, para ser consideradas en la cancelación a la empresa CONTRATISTA por su remoción y reposición, para ello se tendrá como base los planos de construcción y detalle del proyecto, como también las indicaciones adicionales por parte del SUPERVISOR DE OBRA.

Elaborado por:	Revisado por:	Aprobado por:
Ingeniero de Proyectos	Responsable de Ingeniería y Proyectos	Jefe Unidad Distrital de Construcciones

	<b>YACIMIENTOS PETROLÍFEROS FISCALES BOLIVIANOS</b> <b>GERENCIA DE REDES DE GAS Y DUCTOS</b> <b>DISTRITO REDES DE GAS LA PAZ – EL ALTO</b>	ANEXO 1
	<b>ESPECIFICACIONES TECNICAS PARA OBRAS CIVILES</b>	Hoja: 4 de 55

## 2.2 MATERIALES, HERRAMIENTAS Y EQUIPO

El CONTRATISTA, proporcionará todos los materiales, herramientas, equipos y personal, necesarios para la ejecución de los trabajos, los cuales serán aprobados y verificados por el SUPERVISOR DE OBRA al inicio de la actividad.

MATERIALES	MANO DE OBRA	EQUIPO Y MAQUINARIA
<b>DESCRIPCIÓN</b>	<b>DESCRIPCIÓN</b>	<b>DESCRIPCIÓN</b>
PINTURA AL OLEO	TOPOGRAFO	EQUIPO TOPOGRAFICO
ESTUCO	ALARIFE	
CLAVOS		
ESTACAS DE 30 CM		

## 2.3 PROCEDIMIENTO PARA LA EJECUCIÓN

El personal técnico propuesto por el CONTRATISTA, RESIDENTE DE OBRA Y RESPONSABLE DE PLANOS (CADISTA) conjuntamente con el SUPERVISOR DE OBRA demarcara toda el área simultáneamente a los trabajos de tendido de red con progresivas pintadas cada 50 metros, el replanteo a realizar comprende:

a) Por una parte la Fijación de las distancias respecto a los bordillos, borde de pavimentos, acera o líneas municipales, que deberán guardar las tuberías de distribución, la ubicación definitiva de la línea de servicio, para que de acuerdo a los datos y los planos correspondientes se pueda proceder a la ubicación de puntos de referencia para una correcta alineación y permitir en cualquier momento el control y aprobación por parte de la Supervisión de la Obra.

b) La recopilación de todos los datos que permitan determinar los posibles obstáculos enterrados (cables, caños, etc.) para la ejecución de la zanja, en este caso el CONTRATISTA realizará los sondeos y averiguaciones respectivas. En base a los datos anteriores se deberá solicitar inspección a la institución que corresponda para verificar sus ductos y la SUPERVISIÓN podrá determinar algunas modificaciones en el diseño si se diera el caso.

c) El replanteo de cada sector de trabajo deberá contar con la aprobación escrita del SUPERVISOR DE OBRA de Obra con anterioridad y deberá ser despejada de todo material u obstáculos antes de iniciar cualquier trabajo.


e) El replanteo deberá cuidar que el trazado no afecte la integridad de las infraestructuras como ser: a edificios patrimoniales, culturales, zonas sensibles ambientales y otros que han sido establecidos por las Gobernaciones o alcaldías.

En el proceso del replanteo las leyendas deberán ser pintadas en los muros y/o en las aceras de las casas existentes sin deformar la estética del lugar, teniendo en cuenta una distancia entre prog. De 20 metros y en curvas una distancia de 10m.

**NOTA:** El CONTRATISTA previa a la excavación de las zanjas deberá replantear la ubicación de los servicios básicos, agua potable, alcantarillado sanitario, drenaje pluvial, y otros ductos que estuviesen en las cercanías del área donde se emplaza el proyecto, esto con el fin de evitar cualquier destrozo a las mismas. De obviar este aspecto el CONTRATISTA correrá con los gastos de reposición de la misma.

El Replanteo de Obra deberá realizarse con la presencia del SUPERVISOR DE OBRA, Residente de obra y de carácter obligatorio con el Encargado de la Elaboración de Planos As Built propuesto por el CONTRATISTA; dicho replanteo topográfico se realizara con la demarcación respectiva de: Trazos de referencia, Anchos de

Elaborado por:	Revisado por:	Aprobado por:
Ingeniero de Proyectos	Responsable de Ingeniería y Proyectos	Jefe Unidad Distrital de Construcciones

	<b>YACIMIENTOS PETROLÍFEROS FISCALES BOLIVIANOS</b> <b>GERENCIA DE REDES DE GAS Y DUCTOS</b> <b>DISTRITO REDES DE GAS LA PAZ – EL ALTO</b>	<b>ANEXO 1</b>
	<b>ESPECIFICACIONES TECNICAS PARA OBRAS CIVILES</b>	<b>Hoja:</b> 5 de 55

Franja, Dirección del Tendido de tubería, Cambio de Tramo por Eje de rasante municipal y Accesorios a utilizar, para ello se utilizara pintura de color azul. Las modificaciones o ampliaciones que se realicen posteriores al replanteo inicial serán demarcadas únicamente con pintura de color rojo. El CONTRATISTA deberá indicar claramente como distribuirá el número de Frentes de Trabajo propuestos, durante las distintas etapas del Proyecto una vez realizado el replanteo.

Con el fin de minimizar los daños en las fachadas de las viviendas, se realizara la demarcación del símbolo de Tapón, con las siguientes consideraciones: Pintado a una distancia no mayor a los 50 cm sobre el nivel de acera y el tamaño del mismo no excederá los 15 cm.

#### **2.4 MEDIDAS DE MITIGACION AMBIENTAL**

El Contratista tomará todas las medidas razonables para proteger el medio ambiente (tanto dentro como fuera del Lugar de las Obras) y para limitar los daños y las alteraciones que se puedan crear a las personas y las propiedades como consecuencia de la contaminación, polvo, el ruido y otros resultados de sus operaciones en cumplimiento de la ley 1333. El Contratista velará por que las emisiones y las descargas superficiales y efluentes que se produzcan como resultado de sus actividades no excedan los valores señalados en las Especificaciones o dispuestas por las leyes aplicables.

El Contratista tomará, en todo momento, todas las precauciones razonables para mantener la salud y la seguridad del Personal del Contratista. En colaboración con las autoridades sanitarias locales, el Contratista se asegurará de que el Lugar de las Obras y cualesquiera lugares de alojamiento para el Personal del Contratista y el Personal del Contratante estén siempre provistos de personal médico, instalaciones de primeros auxilios y servicios de enfermería y ambulancia, y de que se tomen medidas adecuadas para satisfacer todos los requisitos en cuanto a bienestar e higiene, así como para prevenir epidemias.

El Contratista nombrará a un oficial de prevención de accidentes en el Lugar de las Obras, que se encargará de velar por la seguridad y la protección contra accidentes. Esa persona estará calificada para asumir dicha responsabilidad y tendrá autoridad para impartir instrucciones y tomar medidas de protección para evitar accidentes. Durante la ejecución de las Obras, el Contratista proporcionará todo lo que dicha persona necesita para ejercer esa responsabilidad y autoridad. El Contratista enviará al Ingeniero, a la mayor brevedad posible, información detallada sobre cualquier accidente que ocurra.

El Contratista mantendrá un registro y hará informes acerca de la salud, la seguridad y el bienestar de las personas, así como de los daños a la propiedad, según lo solicite razonablemente el Ingeniero.

#### **2.5 MEDICIÓN Y FORMA DE PAGO**

El replanteo realizado será medido en metros lineales y aprobado por el SUPERVISOR DE OBRA de Obra dicho precio será compensación total por las materias, mano de obra herramientas, equipo y otros gastos que sean necesarios para la adecuada y correcta ejecución de los trabajos de acuerdo al precio unitario de la propuesta aceptada.

### **3. CORTE, ROTURA Y REMOCIÓN DE ACERA Y/O CUNETA**


**UNIDAD: Metro Cuadrado (M2)**

#### **3.1 DEFINICIÓN**

Este ítem comprende los trabajos necesarios para el corte, rotura y remoción de aceras de hormigón, incluyendo la remoción del material por el que está constituido (empedrado, vaciado de hormigón y cualquier

Elaborado por:	Revisado por:	Aprobado por:
Ingeniero de Proyectos	Responsable de Ingeniería y Proyectos	Jefe Unidad Distrital de Construcciones



	<b>YACIMIENTOS PETROLÍFEROS FISCALES BOLIVIANOS</b> <b>GERENCIA DE REDES DE GAS Y DUCTOS</b> <b>DISTRITO REDES DE GAS LA PAZ – EL ALTO</b>	<b>ANEXO 1</b>
	<b>ESPECIFICACIONES TECNICAS PARA OBRAS CIVILES</b>	<b>Hoja:</b> 6 de 55

otro tipo de material existente por debajo), de esta manera descubrir el terreno definido en el replanteo para la ejecución de la zanja correspondiente a la red secundaria.

### 3.2 MATERIALES, HERRAMIENTAS Y EQUIPO

El CONTRATISTA suministrara todas los materiales, herramientas y equipo apropiados, todo previa aprobación del SUPERVISOR DE OBRA de Obra para la ejecución de los trabajos señalados, de igual manera deberá mantener en obra todo el equipo ofertado en su propuesta para la ejecución de este ítem, los mismos deberán estar operables durante toda la ejecución de la obra para evitar retrasos en el cronograma.

MATERIALES	MANO DE OBRA	EQUIPO Y MAQUINARIA											
<table border="1"> <thead> <tr> <th>DESCRIPCIÓN</th> </tr> </thead> <tbody> <tr> <td>DISCO DE CORTE</td> </tr> </tbody> </table>	DESCRIPCIÓN	DISCO DE CORTE	<table border="1"> <thead> <tr> <th>DESCRIPCIÓN</th> </tr> </thead> <tbody> <tr> <td>OPERADOR DE CORTADORA DE DISCO</td> </tr> <tr> <td>OPERADOR DE COMPRESORA</td> </tr> <tr> <td>OPERADOR DE MARTILLO PERFORADOR</td> </tr> <tr> <td>AYUDANTE</td> </tr> </tbody> </table>	DESCRIPCIÓN	OPERADOR DE CORTADORA DE DISCO	OPERADOR DE COMPRESORA	OPERADOR DE MARTILLO PERFORADOR	AYUDANTE	<table border="1"> <thead> <tr> <th>DESCRIPCIÓN</th> </tr> </thead> <tbody> <tr> <td>CORTADORA DE DISCO</td> </tr> <tr> <td>COMPRESORA</td> </tr> <tr> <td>MARTILLO PERFORADOR</td> </tr> </tbody> </table>	DESCRIPCIÓN	CORTADORA DE DISCO	COMPRESORA	MARTILLO PERFORADOR
DESCRIPCIÓN													
DISCO DE CORTE													
DESCRIPCIÓN													
OPERADOR DE CORTADORA DE DISCO													
OPERADOR DE COMPRESORA													
OPERADOR DE MARTILLO PERFORADOR													
AYUDANTE													
DESCRIPCIÓN													
CORTADORA DE DISCO													
COMPRESORA													
MARTILLO PERFORADOR													


### 3.3 PROCEDIMIENTO PARA LA EJECUCIÓN

Los trabajos de corte, rotura y remoción de aceras de hormigón serán ejecutados de acuerdo al siguiente detalle:

- El corte será realizado de acuerdo a las dimensiones establecidas en los planos, especificaciones técnicas y en coordinación con el SUPERVISOR DE OBRA.
- Previo al corte, rotura y remoción del material el CONTRATISTA deberá hacer un reporte fotográfico a detalle con el fin de tener un antes y un después de la zona a ser intervenida, dicho reporte fotográfico será presentado en medio digital previo a la orden de proceder.
- La zona de trabajo debe estar perfectamente señalizada incluyendo a las vías alternas de ser el caso, a fin de evitar que peatones y otros obreros se acerquen mientras se ejecute el trabajo.
- Todo corte se realizara de manera rectilínea, simétrica y con el cuidado correspondiente, el área de intervención deberá cortarse de acuerdo con los límites especificados para la excavación y sólo podrán exceder dichos límites por autorización expresa del SUPERVISOR DE OBRA cuando existan razones técnicas para ello sobre la franja de tendido (ancho de corte 40 cm) o fuera de ella, caso contrario significara un área mayor a la autorizada por lo que deberá ir a costo del CONTRATISTA ,para la remoción deberá utilizar martillo neumático realizando puntadas en los tramos cortados y mover los mismos evitando así deteriorar otros tramos.
- Al utilizar la cortadora mecánica, el operador deberá necesariamente usar guantes protectores de cuero, zapatos con punta de acero, lentes de seguridad y mascarillas auto filtrantes para partículas.
- En caso de utilizar la amoladora se deberá humedecer la acera constantemente con el fin de evitar que el polvo afecte a los transeúntes, vecinos y demás trabajadores.
- La profundidad mínima del corte será del espesor de la acera o cuneta, de no respetarse dicha profundidad el SUPERVISOR DE OBRA podrá ordenar la profundización del corte a criterio; al existir daño adicional en el sector se realizara la remoción de la capa correspondiente para su reparación.

El CONTRATISTA deberá retirar los escombros existentes en el terreno, inmediatamente concluidos los trabajos de corte. Los escombros deberán ser retirados del lugar de trabajo en el día y dispuestos en los botaderos autorizados por el ente municipal, teniendo el debido cuidado con el medio ambiente.

Elaborado por:	Revisado por:	Aprobado por:
Ingeniero de Proyectos	Responsable de Ingeniería y Proyectos	Jefe Unidad Distrital de Construcciones

	<b>YACIMIENTOS PETROLÍFEROS FISCALES BOLIVIANOS</b> <b>GERENCIA DE REDES DE GAS Y DUCTOS</b> <b>DISTRITO REDES DE GAS LA PAZ – EL ALTO</b>	<b>ANEXO 1</b>
	<b>ESPECIFICACIONES TECNICAS PARA OBRAS CIVILES</b>	<b>Hoja:</b> <b>7 de 55</b>

El uso del combo u otra herramienta manual en la remoción de aceras queda terminantemente PROHIBIDO.

### 3.4 MEDIDAS DE MITIGACION AMBIENTAL

El Contratista tomará todas las medidas razonables para proteger el medio ambiente (tanto dentro como fuera del Lugar de las Obras) y para limitar los daños y las alteraciones que se puedan crear a las personas y las propiedades como consecuencia de la contaminación, polvo, el ruido y otros resultados de sus operaciones en cumplimiento de la ley 1333. El Contratista velará por que las emisiones y las descargas superficiales y efluentes que se produzcan como resultado de sus actividades no excedan los valores señalados en las Especificaciones o dispuestas por las leyes aplicables.

El Contratista tomará, en todo momento, todas las precauciones razonables para mantener la salud y la seguridad del Personal del Contratista. En colaboración con las autoridades sanitarias locales, el Contratista se asegurará de que el Lugar de las Obras y cualesquiera lugares de alojamiento para el Personal del Contratista y el Personal del Contratante estén siempre provistos de personal médico, instalaciones de primeros auxilios y servicios de enfermería y ambulancia, y de que se tomen medidas adecuadas para satisfacer todos los requisitos en cuanto a bienestar e higiene, así como para prevenir epidemias.

El Contratista nombrará a un oficial de prevención de accidentes en el Lugar de las Obras, que se encargará de velar por la seguridad y la protección contra accidentes. Esa persona estará calificada para asumir dicha responsabilidad y tendrá autoridad para impartir instrucciones y tomar medidas de protección para evitar accidentes. Durante la ejecución de las Obras, el Contratista proporcionará todo lo que dicha persona necesita para ejercer esa responsabilidad y autoridad. El Contratista enviará al Ingeniero, a la mayor brevedad posible, información detallada sobre cualquier accidente que ocurra.

El Contratista mantendrá un registro y hará informes acerca de la salud, la seguridad y el bienestar de las personas, así como de los daños a la propiedad, según lo solicite razonablemente el Ingeniero.

### 3.5 MEDICIÓN Y FORMA DE PAGO

El ítem de corte y remoción de aceras de hormigón será medido en metros cuadrados, de acuerdo a las áreas netas ejecutadas y dimensiones establecidas en los planos y especificaciones técnicas, las cuales serán aprobadas por el SUPERVISOR DE OBRA.

La forma de pago se efectuara de acuerdo al precio unitario de la propuesta aceptada, cualquier imprevisto correrá por cuenta del CONTRATISTA.

Dicho pago será la compensación total por los materiales, mano de obra, herramientas, equipo y otros gastos que sean necesarios para la adecuada y correcta ejecución de los trabajos.

## 4. CORTE, ROTURA Y REMOCIÓN DE PAVIMENTO FLEXIBLE


**UNIDAD: Metro Cuadrado (M2)**

### 4.1 DEFINICIÓN

Este ítem comprende todos los trabajos de corte, rotura y remoción de pavimento flexible según los planos establecidos y de acuerdo a lo señalado en el formulario de presentación de propuestas y/o instrucciones del SUPERVISOR DE OBRA.

Los pavimentos estarán repuestos bajo normas vigentes en el país o Gobierno Municipal local, entidad que otorgara un permiso para realizar el corte, rotura y remoción.

Elaborado por:	Revisado por:	Aprobado por:
Ingeniero de Proyectos	Responsable de Ingeniería y Proyectos	Jefe Unidad Distrital de Construcciones

	<b>YACIMIENTOS PETROLÍFEROS FISCALES BOLIVIANOS</b> <b>GERENCIA DE REDES DE GAS Y DUCTOS</b> <b>DISTRITO REDES DE GAS LA PAZ – EL ALTO</b>	ANEXO 1
	<b>ESPECIFICACIONES TECNICAS PARA OBRAS CIVILES</b>	Hoja: 8 de 55

#### 4.2 MATERIALES, HERRAMIENTAS Y EQUIPO

El CONTRATISTA suministrara todas las herramientas, maquinaria y equipo apropiados, previa aprobación del SUPERVISOR DE OBRA al inicio de la actividad.

MATERIALES	MANO DE OBRA	EQUIPO Y MAQUINARIA
<b>DESCRIPCIÓN</b>	<b>DESCRIPCIÓN</b>	<b>DESCRIPCIÓN</b>
DISCO DE CORTE	OPERADOR DE CORTADORA DE DISCO	CORTADORA DE DISCO
	OPERADOR DE COMPRESORA	COMPRESORA
	OPERADOR DE MARTILLO PERFORADOR	MARTILLO PERFORADOR
	AYUDANTE	

El personal, encargado de ejecutar este ítem, deberá tener la experiencia necesaria que garantice la buena ejecución de los trabajos y el buen manejo de los equipos y herramientas a utilizar, los cuales deberán estar en perfectas condiciones de funcionamiento.

#### 4.3 PROCEDIMIENTO PARA LA EJECUCIÓN

El pavimento flexible, deberá cortarse de acuerdo a los límites especificados para la excavación, y sólo podrán exceder dichos límites por autorización expresa del SUPERVISOR DE OBRA, cuando existan razones técnicas para ello, El CONTRATISTA, previo al corte y remoción del material deberá hacer un reporte fotográfico a detalle con el fin de tener un antes y un después de la zona a ser intervenida. La zona de trabajo debe estar perfectamente señalizada incluyendo las vías alternas en caso de ser necesario.

Para ejecutar este ítem se deberá cumplir con los siguientes requisitos:

Al momento de realizar el corte del pavimento flexible, el operador deberá necesariamente usar guantes protectores de cuero, zapatos con punta de acero, lentes de seguridad, mascarillas auto filtrantes para partículas, con el fin de prevenir accidentes personales.

Para el corte se debe realizar un marcado rectilíneo, nítido y exacto en la Longitud del Corte, para no comprometer sectores fuera del área de Trabajo, los sectores que fuesen afectados fuera del área de trabajo deberán ser repuestos a costo del CONTRATISTA.


La superficie del corte debe quedar vertical, con una profundidad mayor o igual de la capa de rodadura (pavimento flexible), de igual manera harán cortes transversales cada metro, en toda la longitud del pavimento flexible a retirar. Posteriormente se procederá a la remoción de los escombros y se acopiarán para su retiro de la obra, en un sitio que no perjudique el tránsito vehicular.

El pavimento flexible y cunetas de hormigón, que esté fuera de los límites del corte especificado y que además sufra daño, a causa de procedimientos de corte inadecuado, deberá ser reconstruido por cuenta del CONTRATISTA.

El uso del Combo en la remoción de pavimento rígido y cunetas de hormigón queda terminantemente PROHIBIDO.

Cualquier material adicional, que se encuentre debajo del pavimento flexible y cunetas de hormigón, deberá ser removido de manera de que el terreno, quede apto para realizar la excavación de la zanja, sin ningún costo adicional.

Elaborado por:	Revisado por:	Aprobado por:
Ingeniero de Proyectos	Responsable de Ingeniería y Proyectos	Jefe Unidad Distrital de Construcciones

	<p align="center"><b>YACIMIENTOS PETROLÍFEROS FISCALES BOLIVIANOS</b>  <b>GERENCIA DE REDES DE GAS Y DUCTOS</b>  <b>DISTRITO REDES DE GAS LA PAZ – EL ALTO</b></p>	<p align="center">ANEXO 1</p>
	<p align="center"><b>ESPECIFICACIONES TECNICAS PARA OBRAS CIVILES</b></p>	<p>Hoja: 9 de 55</p>

Los escombros, de pavimento flexible, generados por los trabajos, deberán ser retirados del lugar de trabajo en el día y dispuestos en los botaderos autorizados por el ente municipal, considerando el cuidado del Medio Ambiente.

Los escombros, de pavimento flexible, generados por los trabajos, deberán ser retirados del lugar en el día y dispuestos en los botaderos autorizados por el ente municipal, considerando el cuidado del Medio Ambiente.

El CONTRATISTA, en todo el periodo que dure la obra tiene la obligación de realizar la señalización preventiva y colocación de medidas de seguridad que garanticen la perfecta identificación de la zona afectada y otorguen una total seguridad a los eventuales transeúntes.

#### **4.4 MEDIDAS DE MITIGACION AMBIENTAL**

El Contratista tomará todas las medidas razonables para proteger el medio ambiente (tanto dentro como fuera del Lugar de las Obras) y para limitar los daños y las alteraciones que se puedan crear a las personas y las propiedades como consecuencia de la contaminación, polvo, el ruido y otros resultados de sus operaciones en cumplimiento de la ley 1333. El Contratista velará por que las emisiones y las descargas superficiales y efluentes que se produzcan como resultado de sus actividades no excedan los valores señalados en las Especificaciones o dispuestas por las leyes aplicables.

El Contratista tomará, en todo momento, todas las precauciones razonables para mantener la salud y la seguridad del Personal del Contratista. En colaboración con las autoridades sanitarias locales, el Contratista se asegurará de que el Lugar de las Obras y cualesquiera lugares de alojamiento para el Personal del Contratista y el Personal del Contratante estén siempre provistos de personal médico, instalaciones de primeros auxilios y servicios de enfermería y ambulancia, y de que se tomen medidas adecuadas para satisfacer todos los requisitos en cuanto a bienestar e higiene, así como para prevenir epidemias.

El Contratista nombrará a un oficial de prevención de accidentes en el Lugar de las Obras, que se encargará de velar por la seguridad y la protección contra accidentes. Esa persona estará calificada para asumir dicha responsabilidad y tendrá autoridad para impartir instrucciones y tomar medidas de protección para evitar accidentes. Durante la ejecución de las Obras, el Contratista proporcionará todo lo que dicha persona necesita para ejercer esa responsabilidad y autoridad. El Contratista enviará al Ingeniero, a la mayor brevedad posible, información detallada sobre cualquier accidente que ocurra.

El Contratista mantendrá un registro y hará informes acerca de la salud, la seguridad y el bienestar de las personas, así como de los daños a la propiedad, según lo solicite razonablemente el Ingeniero.


#### **4.5 MEDICIÓN Y FORMA DE PAGO**

El ítem de corte, rotura y remoción del pavimento flexible, será medido en metros cuadrados, tomando en cuenta únicamente los volúmenes netos ejecutados, de acuerdo a la longitud y ancho establecidos en los planos y autorizados por el SUPERVISOR DE OBRA. La forma de pago se efectuara de acuerdo al precio unitario de la propuesta aceptada.

Correrá por cuenta del CONTRATISTA cualquier área adicional que hubiera ejecutado para facilitar su trabajo o por cualquier otra causa no justificada y no aprobada debidamente por el SUPERVISOR DE OBRA.

Dicho pago será la compensación total por los materiales, mano de obra, herramientas, equipo y otros gastos, que sean necesarios para la adecuada y correcta ejecución de los trabajos. Cualquier imprevisto correrá por cuenta del CONTRATISTA.

Elaborado por:	Revisado por:	Aprobado por:
Ingeniero de Proyectos	Responsable de Ingeniería y Proyectos	Jefe Unidad Distrital de Construcciones

	<b>YACIMIENTOS PETROLÍFEROS FISCALES BOLIVIANOS</b> <b>GERENCIA DE REDES DE GAS Y DUCTOS</b> <b>DISTRITO REDES DE GAS LA PAZ – EL ALTO</b>	<b>ANEXO 1</b>
	<b>ESPECIFICACIONES TECNICAS PARA OBRAS CIVILES</b>	<b>Hoja:</b> <b>10 de 55</b>

## 5. CORTE, ROTURA Y REMOCIÓN DE CERÁMICA, BALDOSAS Y/O CORTEZAS ESPECIALES

**UNIDAD: Metro Cuadrado (M2)**

### 5.1 DEFINICIÓN

Este ítem comprende los trabajos necesarios para el corte rotura y remoción de cerámica, baldosas y/o cortezas especiales, por el cual está constituida (piedra, vaciado pobre de cemento, jardineras y cualquier otro tipo de material que no corresponda a lo estipulado en los Ítems del Proyecto), este ítem se ejecutara de acuerdo con los planos de construcción y/o instrucciones del SUPERVISOR DE OBRA.

### 5.2 MATERIALES, HERRAMIENTAS Y EQUIPO

El CONTRATISTA proporcionara todos los materiales, herramientas y equipos necesarios los cuales son imprescindibles para la ejecución de los trabajos, los mismos deberán ser aprobados por el SUPERVISOR DE OBRA al inicio de las actividades.

Se deberá proveer y mantener en obra todo el equipo ofertado en la propuesta para la ejecución de este ítem, asimismo deberán estar operables durante todo el proceso de ejecución de la obra para evitar retrasos en el cronograma propuesto.

MATERIALES	MANO DE OBRA	EQUIPO Y MAQUINARIA
<b>DESCRIPCIÓN</b>	<b>DESCRIPCIÓN</b>	<b>DESCRIPCIÓN</b>
DISCO DE CORTE	OPERADOR DE CORTADORA DE DISCO	CORTADORA DE DISCO
	OPERADOR DE COMPRESORA	COMPRESORA
	OPERADOR DE MARTILLO PERFORADOR	MARTILLO PERFORADOR
	AYUDANTE	

### 5.3 PROCEDIMIENTO PARA LA EJECUCIÓN


Previo a realizar el corte, rotura y remoción del material deberá hacerse un reporte fotográfico a detalle con el fin de tener un antes y un después del sector a ser intervenido. El sector de trabajo debe estar perfectamente señalado incluyendo a las vías alternas de ser el caso, a fin de evitar que peatones que transitan por el sector se acerquen mientras se hace uso del equipo.

Para realizar el ítem se debe utilizar cortadora mecánica o amoladora previa autorización del SUPERVISOR DE OBRA, la misma debe estar en buenas condiciones para un buen uso, evitando así apertura de mayores áreas a las especificadas por el SUPERVISOR DE OBRA de obra de YPFB. El corte y rotura será realizada de acuerdo a las dimensiones establecidas en especificaciones y en coordinación con el SUPERVISOR DE OBRA de la obra, sin reconocimiento de pago por trabajos no autorizados. Está completamente prohibido el uso de combo para la remoción de cerámica y baldosa.

Al momento de utilizar el equipo para cortar, el operador del mismo deberá necesariamente usar guantes protectores de cuero, zapatos con punta de acero, lentes de seguridad, mascarillas auto filtrante para partículas, y con el fin de evitar que el polvo afecte a los transeúntes vecinos se deberá mojar toda el área de corte. En caso de utilizar la amoladora se deberá humedecer el área constantemente.

La profundidad mínima del Corte será del espesor de la carpeta (cerámica, baldosa, corteza especial), de no respetarse dicha profundidad el SUPERVISOR podrá ordenar la profundización del **corte** a criterio; al existir daño adicional en el sector se realizara la Remoción de la capa correspondiente, a costo del CONTRATISTA.

Elaborado por:	Revisado por:	Aprobado por:
Ingeniero de Proyectos	Responsable de Ingeniería y Proyectos	Jefe Unidad Distrital de Construcciones

	<b>YACIMIENTOS PETROLÍFEROS FISCALES BOLIVIANOS</b> <b>GERENCIA DE REDES DE GAS Y DUCTOS</b> <b>DISTRITO REDES DE GAS LA PAZ – EL ALTO</b>	<b>ANEXO 1</b>
	<b>ESPECIFICACIONES TECNICAS PARA OBRAS CIVILES</b>	<b>Hoja:</b> 11 de 55

Posteriormente deberá realizar la demolición utilizando martillo eléctrico, previa autorización del SUPERVISOR DE OBRA, la misma debe estar en buenas condiciones para su buen uso, evitando así apertura de mayores áreas a las especificadas por el SUPERVISOR DE OBRA de obra de YPFEB.

El ejecutor deberá retirar la cobertura existente en el terreno para la zanja, realizando el retiro de los mismos inmediatamente concluidos los trabajos de corte. Los escombros deberán ser retirados del lugar de trabajo y dispuestos en los botaderos autorizados por el ente municipal.

Si provocaran daños en estructuras adyacentes, taludes, abanicos aluviales, etc., o perjudica el desarrollo del proyecto debido a las labores de corte, rotura y/o demolición, será responsabilidad del CONTRATISTA, debiendo reparar, reponer o enmendar los daños por cuenta propia, sin que esto signifique una ampliación del plazo dado para la ejecución del trabajo.

#### **5.4 MEDIDAS DE MITIGACION AMBIENTAL**

El Contratista tomará todas las medidas razonables para proteger el medio ambiente (tanto dentro como fuera del Lugar de las Obras) y para limitar los daños y las alteraciones que se puedan crear a las personas y las propiedades como consecuencia de la contaminación, polvo, el ruido y otros resultados de sus operaciones en cumplimiento de la ley 1333. El Contratista velará por que las emisiones y las descargas superficiales y efluentes que se produzcan como resultado de sus actividades no excedan los valores señalados en las Especificaciones o dispuestas por las leyes aplicables.

El Contratista tomará, en todo momento, todas las precauciones razonables para mantener la salud y la seguridad del Personal del Contratista. En colaboración con las autoridades sanitarias locales, el Contratista se asegurará de que el Lugar de las Obras y cualesquiera lugares de alojamiento para el Personal del Contratista y el Personal del Contratante estén siempre provistos de personal médico, instalaciones de primeros auxilios y servicios de enfermería y ambulancia, y de que se tomen medidas adecuadas para satisfacer todos los requisitos en cuanto a bienestar e higiene, así como para prevenir epidemias.

El Contratista nombrará a un oficial de prevención de accidentes en el Lugar de las Obras, que se encargará de velar por la seguridad y la protección contra accidentes. Esa persona estará calificada para asumir dicha responsabilidad y tendrá autoridad para impartir instrucciones y tomar medidas de protección para evitar accidentes. Durante la ejecución de las Obras, el Contratista proporcionará todo lo que dicha persona necesita para ejercer esa responsabilidad y autoridad. El Contratista enviará al Ingeniero, a la mayor brevedad posible, información detallada sobre cualquier accidente que ocurra.


El Contratista mantendrá un registro y hará informes acerca de la salud, la seguridad y el bienestar de las personas, así como de los daños a la propiedad, según lo solicite razonablemente el Ingeniero.

#### **5.5 MEDICIÓN Y FORMA DE PAGO.**

El ítem de corte, rotura y remoción de cerámica, baldosa y/o cortezas especiales serán medidos en metros cuadrados, de acuerdo a las áreas netas ejecutadas y dimensiones establecidas en los planos, los cuales serán aprobados por el SUPERVISOR DE OBRA. La forma de pago se efectuara de acuerdo al precio unitario de la propuesta aceptada, cualquier imprevisto correrá por cuenta del CONTRATISTA.

Dicho pago será la compensación total por los materiales, mano de obra, herramientas, equipo y otros gastos que sean necesarios para la adecuada y correcta ejecución de los trabajos.

Elaborado por:	Revisado por:	Aprobado por:
Ingeniero de Proyectos	Responsable de Ingeniería y Proyectos	Jefe Unidad Distrital de Construcciones

	<b>YACIMIENTOS PETROLÍFEROS FISCALES BOLIVIANOS</b> <b>GERENCIA DE REDES DE GAS Y DUCTOS</b> <b>DISTRITO REDES DE GAS LA PAZ – EL ALTO</b>	<b>ANEXO 1</b>
	<b>ESPECIFICACIONES TECNICAS PARA OBRAS CIVILES</b>	<b>Hoja:</b> 12 de 55

## 6. CORTE, ROTURA Y REMOCIÓN DE ESTRUCTURAS DE HORMIGÓN CICLÓPEO

**UNIDAD: Metros Cúbicos (M3)**

### 6.1 DEFINICIÓN

Comprende los trabajos necesarios para el corte, rotura y/o demolición de cimientos, sobre cimientos, muros de elevaciones laterales, longitudinales, bóvedas, canales y otras partes de una obra civil construida en hormigón ciclópeo, incluyendo la remoción del material por el cual está constituida (piedra, vaciado de cemento y cualquier otro tipo de material existente por debajo), identificados en los planos de construcción y/o instrucciones del SUPERVISOR DE OBRA de Obra, de esta manera descubrir el terreno definido en el replanteo para la ejecución de la zanja correspondiente a la red secundaria.

### 6.2 MATERIALES, HERRAMIENTAS Y EQUIPO

El CONTRATISTA realizará los trabajos de demolición, empleando las herramientas y equipo necesarios para la ejecución de la obra, los mismos serán proporcionados por el CONTRATISTA. Asimismo, el CONTRATISTA deberá proveer y mantener en obra todo el equipo ofertado en su propuesta para la ejecución de este ítem, que deberá ser mantenido y reparado en forma adecuada durante el proceso de los trabajos para evitar retrasos en su cronograma.


MANO DE OBRA	EQUIPO Y MAQUINARIA
DESCRIPCIÓN	DESCRIPCIÓN
AYUDANTE	AMOLADORA
	MARTILLO PERFORADOR

### 6.3 PROCEDIMIENTO PARA LA EJECUCIÓN

Previo a realizar el corte, rotura y remoción del material deberá hacerse un reporte fotográfico a detalle con el fin de tener un antes y un después del sector a ser intervenido. El sector de trabajo debe estar perfectamente señalado incluyendo a las vías alternas de ser el caso, a fin de evitar que peatones que transitan por el sector se acerquen mientras se hace uso del equipo.

- Para realizar el corte, se debe utilizar cortadora mecánica o amoladora previa autorización del SUPERVISOR DE OBRA, la misma debe estar en buenas condiciones para un buen uso, evitando así apertura de mayores áreas a las especificadas por el SUPERVISOR DE OBRA de obra de YPF B. El corte y rotura será realizada de acuerdo a las dimensiones establecidas en especificaciones y en coordinación con el SUPERVISOR DE OBRA de la obra, sin reconocimiento de pago por trabajos no autorizados
- Al momento de utilizar el equipo para cortar, el operador del mismo deberá necesariamente usar guantes protectores de cuero, zapatos con punta de acero, lentes de seguridad, mascarillas auto filtrante para partículas, y con el fin de evitar que el polvo afecte a los transeúntes vecinos se deberá mojar toda el área de corte. En caso de utilizar la amoladora se deberá humedecer el área constantemente.
- Posteriormente deberá realizar la demolición utilizando martillo eléctrico, previa autorización del SUPERVISOR DE OBRA, la misma debe estar en buenas condiciones para su buen uso, evitando así apertura de mayores áreas a las especificadas por el SUPERVISOR DE OBRA de YPF B.
- El ejecutor deberá retirar la cobertura existente en el terreno para la zanja, realizando el retiro de los mismos inmediatamente concluidos los trabajos de corte. Los escombros deberán ser retirados del lugar de trabajo y dispuestos en los botaderos autorizados por el Ente Municipal.
- Si provocaran daños en estructuras adyacentes, taludes, abanicos aluviales, etc., o perjudica el desarrollo del proyecto debido a las labores de corte, rotura y/o demolición, será responsabilidad del

Elaborado por:	Revisado por:	Aprobado por:
Ingeniero de Proyectos	Responsable de Ingeniería y Proyectos	Jefe Unidad Distrital de Construcciones

	<b>YACIMIENTOS PETROLÍFEROS FISCALES BOLIVIANOS</b> <b>GERENCIA DE REDES DE GAS Y DUCTOS</b> <b>DISTRITO REDES DE GAS LA PAZ – EL ALTO</b>	<b>ANEXO 1</b>
	<b>ESPECIFICACIONES TECNICAS PARA OBRAS CIVILES</b>	<b>Hoja:</b> 13 de 55

CONTRATISTA, debiendo reparar, reponer o enmendar los daños por cuenta propia, sin que esto signifique una ampliación del plazo dado para la ejecución del trabajo.

#### **6.4 MEDIDAS DE MITIGACION AMBIENTAL**

El Contratista tomará todas las medidas razonables para proteger el medio ambiente (tanto dentro como fuera del Lugar de las Obras) y para limitar los daños y las alteraciones que se puedan crear a las personas y las propiedades como consecuencia de la contaminación, polvo, el ruido y otros resultados de sus operaciones en cumplimiento de la ley 1333. El Contratista velará por que las emisiones y las descargas superficiales y efluentes que se produzcan como resultado de sus actividades no excedan los valores señalados en las Especificaciones o dispuestas por las leyes aplicables.

El Contratista tomará, en todo momento, todas las precauciones razonables para mantener la salud y la seguridad del Personal del Contratista. En colaboración con las autoridades sanitarias locales, el Contratista se asegurará de que el Lugar de las Obras y cualesquiera lugares de alojamiento para el Personal del Contratista y el Personal del Contratante estén siempre provistos de personal médico, instalaciones de primeros auxilios y servicios de enfermería y ambulancia, y de que se tomen medidas adecuadas para satisfacer todos los requisitos en cuanto a bienestar e higiene, así como para prevenir epidemias.

El Contratista nombrará a un oficial de prevención de accidentes en el Lugar de las Obras, que se encargará de velar por la seguridad y la protección contra accidentes. Esa persona estará calificada para asumir dicha responsabilidad y tendrá autoridad para impartir instrucciones y tomar medidas de protección para evitar accidentes. Durante la ejecución de las Obras, el Contratista proporcionará todo lo que dicha persona necesita para ejercer esa responsabilidad y autoridad. El Contratista enviará al Ingeniero, a la mayor brevedad posible, información detallada sobre cualquier accidente que ocurra.

El Contratista mantendrá un registro y hará informes acerca de la salud, la seguridad y el bienestar de las personas, así como de los daños a la propiedad, según lo solicite razonablemente el Ingeniero.

#### **6.5 MEDICIÓN Y FORMA DE PAGO**

El corte rotura y/o demolición de muros de hormigón ciclópeo, se medirá en metros cúbicos, tomando en cuenta únicamente los volúmenes netos ejecutados, de acuerdo a la longitud, alto y ancho establecidas en los planos y autorizadas por el SUPERVISOR DE OBRA, cualquier exceso correrá por cuenta de la empresa ejecutora.

Este ítem deberá ser ejecutado de acuerdo a las especificaciones técnicas, medido según lo señalado y aprobado por el SUPERVISOR DE OBRA de YPF B, será pagado de acuerdo al precio unitario de la propuesta aceptada.

Dicho precio será compensación total por los materiales, mano de obra, herramientas, equipo y otros gastos que sean necesarios para la adecuada y correcta ejecución de los trabajos.

### **7. REMOCIÓN DE EMPEDRADO**


**UNIDAD: Metro Cuadrado (M2)**

#### **7.1 DEFINICIÓN**

Este ítem comprende los trabajos necesarios para la remoción del empedrado del ancho de la zanja a excavarse con el propósito de realizar la apertura de zanjas para la disposición de las tuberías de redes de gas.

Elaborado por:	Revisado por:	Aprobado por:
Ingeniero de Proyectos	Responsable de Ingeniería y Proyectos	Jefe Unidad Distrital de Construcciones



	<b>YACIMIENTOS PETROLÍFEROS FISCALES BOLIVIANOS</b> <b>GERENCIA DE REDES DE GAS Y DUCTOS</b> <b>DISTRITO REDES DE GAS LA PAZ – EL ALTO</b>	<b>ANEXO 1</b>
	<b>ESPECIFICACIONES TECNICAS PARA OBRAS CIVILES</b>	<b>Hoja:</b> 14 de 55

En caso de encontrar pequeñas estructuras asociadas, como ser vaciados de cemento de pequeño espesor de baja resistencia, se realizará el picado de estas estructuras como parte de este ítem o cuando el SUPERVISOR lo indique y vea conveniente.

## 7.2 MATERIALES, HERRAMIENTAS Y EQUIPO

El CONTRATISTA proporcionará todos los materiales, herramientas y equipos necesarios para la ejecución de los trabajos, los mismos deberán ser aprobados por el SUPERVISOR DE OBRA al Inicio de la actividad.

### MANO DE OBRA

DESCRIPCIÓN
PEON

## 7.3 PROCEDIMIENTO PARA LA EJECUCIÓN

Previo al retiro del material deberá hacerse un reporte fotográfico a detalle con el fin de tener un antes y un después de la zona a ser intervenida.

La remoción de piedra deberá ser manual y con el debido cuidado para evitar daños tanto de las instalaciones sanitarias o de agua potable así como de los cordones de acera y otras obras civiles existentes, utilizando las herramientas apropiadas de tal manera de evitar el deterioro a mayores áreas al especificado por el SUPERVISOR DE OBRA, debiendo el CONTRATISTA reponer todos los elementos dañados sin exigir pago extra. El CONTRATISTA deberá retirar la cobertura existente en el terreno para la zanja, acomodando los materiales retirados a un solo lado del trazo. Cuando dichos materiales tengan que ser reutilizados para la reposición, estos deberán estar correctamente apilados de forma que no interrumpan los otros trabajos o deberán ser transportados a un lugar adecuado hasta su reutilización. El material que no sea reutilizado deberá ser retirado inmediatamente.

El sector de trabajo debe estar perfectamente señalado incluyendo a las vías alternas de ser el caso, a fin de evitar que peatones que transitan por el sector se acerquen mientras se realizan los trabajos resguardando así la seguridad de los transeúntes.


## 7.4 MEDIDAS DE MITIGACION AMBIENTAL

El Contratista tomará todas las medidas razonables para proteger el medio ambiente (tanto dentro como fuera del Lugar de las Obras) y para limitar los daños y las alteraciones que se puedan crear a las personas y las propiedades como consecuencia de la contaminación, polvo, el ruido y otros resultados de sus operaciones en cumplimiento de la ley 1333. El Contratista velará por que las emisiones y las descargas superficiales y efluentes que se produzcan como resultado de sus actividades no excedan los valores señalados en las Especificaciones o dispuestas por las leyes aplicables.

El Contratista tomará, en todo momento, todas las precauciones razonables para mantener la salud y la seguridad del Personal del Contratista. En colaboración con las autoridades sanitarias locales, el Contratista se asegurará de que el Lugar de las Obras y cualesquiera lugares de alojamiento para el Personal del Contratista y el Personal del Contratante estén siempre provistos de personal médico, instalaciones de primeros auxilios y servicios de enfermería y ambulancia, y de que se tomen medidas adecuadas para satisfacer todos los requisitos en cuanto a bienestar e higiene, así como para prevenir epidemias.

El Contratista nombrará a un oficial de prevención de accidentes en el Lugar de las Obras, que se encargará de velar por la seguridad y la protección contra accidentes. Esa persona estará calificada para asumir dicha responsabilidad y tendrá autoridad para impartir instrucciones y tomar medidas de protección para evitar

Elaborado por:	Revisado por:	Aprobado por:
Ingeniero de Proyectos	Responsable de Ingeniería y Proyectos	Jefe Unidad Distrital de Construcciones

	<b>YACIMIENTOS PETROLÍFEROS FISCALES BOLIVIANOS</b> <b>GERENCIA DE REDES DE GAS Y DUCTOS</b> <b>DISTRITO REDES DE GAS LA PAZ – EL ALTO</b>	<b>ANEXO 1</b>
	<b>ESPECIFICACIONES TECNICAS PARA OBRAS CIVILES</b>	<b>Hoja:</b> 15 de 55

accidentes. Durante la ejecución de las Obras, el Contratista proporcionará todo lo que dicha persona necesita para ejercer esa responsabilidad y autoridad. El Contratista enviará al Ingeniero, a la mayor brevedad posible, información detallada sobre cualquier accidente que ocurra.

El Contratista mantendrá un registro y hará informes acerca de la salud, la seguridad y el bienestar de las personas, así como de los daños a la propiedad, según lo solicite razonablemente el Ingeniero.

#### **7.5 MEDICIÓN Y FORMA DE PAGO**

La remoción de Empedrado será medido en metros cuadrados de acuerdo al área resultante de la longitud y ancho de la misma, siempre y cuando se encuentren aprobadas por el SUPERVISOR DE OBRA. Este Ítem será pagado de acuerdo al precio unitario de la propuesta aceptada. Dicho precio será la compensación total por los materiales, mano de obra, herramientas, equipo y otros gastos que sean necesarios para la adecuada y correcta ejecución de los trabajos.

#### **8. REMOCIÓN DE LOSETA, ADOQUÍN Y/O PIEDRA COMANCHE**

**UNIDAD: Metro Cuadrado (M2)**

##### **8.1 DEFINICIÓN**

Comprende el trabajo para remover la loseta, adoquín, y/o piedra comanche de acuerdo con los planos de construcción y/o instrucciones del SUPERVISOR DE OBRA, de esta manera descubrir el terreno definido en el replanteo para la ejecución de los trabajos correspondiente a la red secundaria.

##### **8.2 MATERIALES, HERRAMIENTAS Y EQUIPO**

El CONTRATISTA proporcionará todos los materiales, **herramientas** y equipos necesarios para la ejecución de los trabajos, los mismos deberán ser aprobados por el SUPERVISOR DE OBRA al Inicio de la actividad.

##### **MANO DE OBRA**

<b>DESCRIPCIÓN</b>
PEON

##### **8.3 PROCEDIMIENTO PARA LA EJECUCIÓN**

Previo a realizar la remoción del material deberá hacerse un reporte fotográfico a detalle con el fin de tener un antes y un después del sector a ser intervenido. El área de trabajo debe estar perfectamente señalado incluyendo a las vías alternas de ser el caso.


El retiro de la loseta, adoquín, y/o piedra comanche deberá ser manualmente y con el debido cuidado, para evitar daños al material encontrado, así como de los cordones de acera y otras obras civiles existentes, utilizando las herramientas apropiadas de tal manera de evitar el deterioro a mayores áreas al especificado por el SUPERVISOR DE OBRA, debiendo el CONTRATISTA reponer sin exigir pago extra, todos los elementos dañados.

Cuando dichos materiales tengan que ser reutilizados para la reposición, estos deberán estar correctamente apilados de forma que no interrumpan los otros trabajos o transportados a un lugar adecuado hasta su reutilización. El material que no sea reutilizado deberá ser retirado inmediatamente.

##### **8.4 MEDIDAS DE MITIGACION AMBIENTAL**

El Contratista tomará todas las medidas razonables para proteger el medio ambiente (tanto dentro como fuera del Lugar de las Obras) y para limitar los daños y las alteraciones que se puedan crear a las personas y

Elaborado por:	Revisado por:	Aprobado por:
Ingeniero de Proyectos	Responsable de Ingeniería y Proyectos	Jefe Unidad Distrital de Construcciones

	<b>YACIMIENTOS PETROLÍFEROS FISCALES BOLIVIANOS</b> <b>GERENCIA DE REDES DE GAS Y DUCTOS</b> <b>DISTRITO REDES DE GAS LA PAZ – EL ALTO</b>	<b>ANEXO 1</b>
	<b>ESPECIFICACIONES TECNICAS PARA OBRAS CIVILES</b>	<b>Hoja:</b> 16 de 55

las propiedades como consecuencia de la contaminación, polvo, el ruido y otros resultados de sus operaciones en cumplimiento de la ley 1333. El Contratista velará por que las emisiones y las descargas superficiales y efluentes que se produzcan como resultado de sus actividades no excedan los valores señalados en las Especificaciones o dispuestas por las leyes aplicables.

El Contratista tomará, en todo momento, todas las precauciones razonables para mantener la salud y la seguridad del Personal del Contratista. En colaboración con las autoridades sanitarias locales, el Contratista se asegurará de que el Lugar de las Obras y cualesquiera lugares de alojamiento para el Personal del Contratista y el Personal del Contratante estén siempre provistos de personal médico, instalaciones de primeros auxilios y servicios de enfermería y ambulancia, y de que se tomen medidas adecuadas para satisfacer todos los requisitos en cuanto a bienestar e higiene, así como para prevenir epidemias.

El Contratista nombrará a un oficial de prevención de accidentes en el Lugar de las Obras, que se encargará de velar por la seguridad y la protección contra accidentes. Esa persona estará calificada para asumir dicha responsabilidad y tendrá autoridad para impartir instrucciones y tomar medidas de protección para evitar accidentes. Durante la ejecución de las Obras, el Contratista proporcionará todo lo que dicha persona necesita para ejercer esa responsabilidad y autoridad. El Contratista enviará al Ingeniero, a la mayor brevedad posible, información detallada sobre cualquier accidente que ocurra.

El Contratista mantendrá un registro y hará informes acerca de la salud, la seguridad y el bienestar de las personas, así como de los daños a la propiedad, según lo solicite razonablemente el Ingeniero.

#### **8.5 MEDICIÓN Y FORMA DE PAGO**

El retiro de la loseta, adoquín, y/o piedra comanche, se medirá en metros cuadrados, tomando en cuenta únicamente los volúmenes netos ejecutados, de acuerdo a la longitud y ancho establecidas en los planos y autorizadas por el SUPERVISOR DE OBRA.

El retiro de loseta, adoquín, y/o piedra comanche será ejecutado de acuerdo con los planos y las presentes especificaciones, medido según lo señalado y aprobado por el SUPERVISOR DE OBRA de YPFB, será pagado de acuerdo al precio unitario de la propuesta aceptada.

Dicho precio será compensación total por los materiales, mano de obra, herramientas, equipo y otros gastos que sean necesarios para la adecuada y correcta ejecución de los trabajos.

### **9. EXCAVACIÓN DE ZANJA TERRENO SEMI DURO**


**UNIDAD: Metro Cubico (M3)**

#### **9.1 DEFINICIÓN**

Este ítem comprende los trabajos necesarios para la excavación en zanja en terreno semi-duro esto con la finalidad de realizar el tendido de tuberías de PE en sus distintos diámetros, actividad a ser realizada de acuerdo a especificaciones, planos, gráficos y/o **instrucciones emitidas por el SUPERVISOR DE OBRA**, utilizando medios mecánicos o manuales. En este ítem se incluye cualquier desbroce superficial de acuerdo a la naturaleza y características del suelo a excavar durante el Proyecto, se establece en este ítem el tipo de suelo:

Terreno Semiduro a Duro Tipo II: Terreno arcilloso, ripioso, maicillo disgregable con la mano y en general terrenos agrícolas compactos.

Elaborado por:	Revisado por:	Aprobado por:
Ingeniero de Proyectos	Responsable de Ingeniería y Proyectos	Jefe Unidad Distrital de Construcciones

	<b>YACIMIENTOS PETROLÍFEROS FISCALES BOLIVIANOS</b> <b>GERENCIA DE REDES DE GAS Y DUCTOS</b> <b>DISTRITO REDES DE GAS LA PAZ – EL ALTO</b>	<b>ANEXO 1</b>
	<b>ESPECIFICACIONES TECNICAS PARA OBRAS CIVILES</b>	<b>Hoja:</b> 17 de 55

### 9.2 MATERIALES, HERRAMIENTAS Y EQUIPO

El CONTRATISTA proporcionará todos los materiales, herramientas y equipos necesarios (martillo neumático o eléctrico, palas, picotas, barretas, carretillas, etc.) para la ejecución de los trabajos, los mismos deberán ser aprobados por el SUPERVISOR DE OBRA al Inicio de la actividad.

#### MANO DE OBRA

<b>DESCRIPCIÓN</b>
AYUDANTE

### 9.3 PROCEDIMIENTO PARA LA EJECUCIÓN

Realizado el correspondiente replanteo topográfico en Obra, el SUPERVISOR DE OBRA evaluará y aprobará cambios en el trazo del tendido.

Los trabajos de Excavación de zanja serán ejecutados una vez que los ítems de replanteo, corte y remoción de coberturas correspondientes hayan sido ejecutados de acuerdo a las especificaciones técnicas. Se dará inicio al ítem de excavaciones siempre y cuando su inicio sea aprobado por el SUPERVISOR DE OBRA en cada tramo.

Durante todo el proceso de excavación, el CONTRATISTA pondrá el máximo cuidado para evitar daños a estructuras y/o edificaciones que se hallen próximas al lugar de trabajo. Además tomará las medidas necesarias para evitar que sus trabajos interrumpan cualquier servicio existente como agua potable, alcantarillado, energía eléctrica, teléfono, etc. En caso de daño a los mismos el CONTRATISTA se hará responsable y a su costo realizará la reparación con personal calificado y/o cancelación por los daños resultantes, durante las excavaciones, incluyendo daños a las fundaciones, estructuras existentes en la zona, u otros en forma inmediata y a satisfacción del SUPERVISOR DE OBRA y el afectado (Pudiendo ser este un vecino de la OTB o bien una empresa privada o estatal).

Cuando la excavación haya alcanzado la profundidad y perfilado de acuerdo a los planos e instrucciones emitidas del SUPERVISOR DE OBRA, se procederá a la limpieza con el retiro de todo tipo de material que pueda dañar la tubería de PE.


En caso de identificarse excavaciones de zanjas que no cumplan con la sección que se indica en los planos constructivos y especificaciones técnicas, el SUPERVISOR DE OBRA procederá de la siguiente manera:

- Si en la sección, la profundidad y/o el ancho fuera menor a lo establecido, el CONTRATISTA está obligado a cumplir con la sección tipo, salvo la existencia de obstáculos insalvables a consideración del SUPERVISOR DE OBRA, quien analizará la forma de realizar la protección de tubería correspondiente, por ejemplo: el Uso de Hormigón o Fundas de Protección o ambas.

En caso de presencia de agua debido a nivel freático, rotura de tuberías de Agua Potable y/o Alcantarillado u otros imprevistos requerirá del uso de bombas de Achique para mantener el nivel de agua bajo control mientras duren los trabajos. Los costos adicionales de estas actividades estarán por cuenta del CONTRATISTA.

El CONTRATISTA tiene la obligación de realizar el relleno de la zanja en el mismo día de iniciada su excavación por lo que está bajo la responsabilidad del CONTRATISTA Incrementar la cantidad de personal o los frentes de trabajo y mejorar su organización para cumplir con el Cronograma establecido y así lograr las metas correspondientes al proyecto.

Elaborado por:	Revisado por:	Aprobado por:
Ingeniero de Proyectos	Responsable de Ingeniería y Proyectos	Jefe Unidad Distrital de Construcciones

	<b>YACIMIENTOS PETROLÍFEROS FISCALES BOLIVIANOS</b> <b>GERENCIA DE REDES DE GAS Y DUCTOS</b> <b>DISTRITO REDES DE GAS LA PAZ – EL ALTO</b>	<b>ANEXO 1</b>
	<b>ESPECIFICACIONES TECNICAS PARA OBRAS CIVILES</b>	<b>Hoja:</b> 18 de 55

Si fuese necesario el CONTRATISTA deberá contar con el personal, equipo y herramientas necesarias para la ejecución de trabajos en horario nocturno, la autorización para la ejecución de trabajos en estos horarios, debe emanar del SUPERVISOR DE OBRA, previa verificación de la existencia de los medios necesarios para la ejecución.

Será responsabilidad del CONTRATISTA comunicar a los propietarios la fecha de ingreso por sus zonas así como responder por todos los daños resultantes de la ejecución de la obra por parte del CONTRATISTA, durante las excavaciones, incluyendo daños a las fundaciones, estructuras existentes en la zona, tuberías de agua, alcantarillado, cableados eléctricos, telefónicos y cualquier otro, los cuales deberán ser reparados a cuenta del CONTRATISTA en forma inmediata y a satisfacción del SUPERVISOR DE OBRA de Y.P.F.B. y el afectado (Pudiendo ser este el vecino o bien una empresa privada o estatal).

Todas las excavaciones serán hechas a cielo abierto de acuerdo a los planos del proyecto y según el replanteo autorizado por el SUPERVISOR DE OBRA. No se permitirá la ejecución de túneles, salvo casos de necesidad justificada con previa autorización del SUPERVISOR DE OBRA. La ejecución de la actividad conllevará la responsabilidad de reparación de daños si corresponde.

Los entubamientos (apuntalamientos y soportes) que sean necesarios para sostener los lados de la excavación deberán estar colocados para impedir cualquier desmoronamiento que afectara la sección de trabajo o ponga en riesgo la seguridad del personal, estructuras o propiedades adyacentes. No se hará ningún pago adicional por razón de entibados.

Todos los materiales provenientes de excavaciones deben ser colocados hacia un lado de la zanja dejando un espacio libre de 20 centímetros, sin obstaculizar el trabajo y permitir el libre acceso a todas las partes de la zanja. Dichos materiales deben estar apilados y señalizados con cintas de precaución. El CONTRATISTA deberá notificar al SUPERVISOR DE OBRA con 48 horas de anticipación al inicio de cualquier excavación, con el objetivo de verificar secciones y efectuar las mediciones pertinentes.

#### **Previsiones aplicables a la excavación**

Cuando en la apertura de zanja se encuentren piedras de gran tamaño u obstrucciones que imposibiliten su remoción se procederá al colocado de fundas de protección de PVC, siempre y cuando el CONTRATISTA registre dicho incidente en el Libro de Órdenes, indicando el lugar, tipo de obstrucción, longitud, diámetro de la funda de protección requerida, anexando para ello el reporte fotográfico.


#### **Sistemas Subterráneos.**

##### **a) Cruce con líneas enterradas existentes**

- El CONTRATISTA debe ubicar cada uno de los puntos de cruce de la tubería HDPE con los sistemas existentes, en cada punto realizará la excavación con el objeto de determinar cómo se ejecutará el cruce.
- El CONTRATISTA realizará el cruce por debajo o encima del sistema existente bajo autorización del SUPERVISOR DE OBRA.
- La distancia mínima de separación del cruce que se genere con el Tendido de tubería de gas con otros sistemas, será de 30 cm o bajo evaluación del SUPERVISOR DE OBRA.

##### **b) Paralelismo con líneas enterradas existentes**

Elaborado por:	Revisado por:	Aprobado por:
Ingeniero de Proyectos	Responsable de Ingeniería y Proyectos	Jefe Unidad Distrital de Construcciones

	<p align="center"><b>YACIMIENTOS PETROLÍFEROS FISCALES BOLIVIANOS</b>  <b>GERENCIA DE REDES DE GAS Y DUCTOS</b>  <b>DISTRITO REDES DE GAS LA PAZ – EL ALTO</b></p>	ANEXO 1
	<b>ESPECIFICACIONES TECNICAS PARA OBRAS CIVILES</b>	Hoja: 19 de 55

- Cuando el tendido se realice de forma paralela a otros sistemas subterráneos (en lo posible evitable), la tubería de HDPE llevara una funda de protección de PVC (provista de por el CONTRATISTA) a lo largo del tramo en cuestión. Además de ello la funda de protección deberá estar envuelta con cinta adicional de señalización (provista por el CONTRATISTA si corresponde); con el fin de diferenciarla de los demás servicios subterráneos.
- La separación mínima que se genere con el tendido de red secundaria de forma paralela a otros servicios deberá ser de 30 cm y/o bajo evaluación del SUPERVISOR DE OBRA.
- Cuando el contratista provea de fundas de protección de PVC y la cinta para realizar proteger y señalizar las tubería de gas, estas deberán contar con su respectivo archivo fotográfico y deben ser verificadas y aprobadas por el SUPERVISOR DE OBRA.

#### **Excavación para interconexiones**

- El CONTRATISTA deberá realizar las excavaciones para interconexiones, garantizando en todo momento las mejores condiciones para el Soldador de YPFB; para ello el CONTRATISTA deberá proporcionar Personal, Equipo y Herramientas mínimas para la extensión de la misma, en casos excepcionales (rotura, remoción y excavación) bajo la aprobación del SUPERVISOR DE OBRA. Los volúmenes requeridos y aprobados por el SUPERVISOR DE OBRA serán cuantificados y cancelados.

#### **9.4 MEDIDAS DE MITIGACION AMBIENTAL**

El Contratista tomará todas las medidas razonables para proteger el medio ambiente (tanto dentro como fuera del Lugar de las Obras) y para limitar los daños y las alteraciones que se puedan crear a las personas y las propiedades como consecuencia de la contaminación, polvo, el ruido y otros resultados de sus operaciones en cumplimiento de la ley 1333. El Contratista velará por que las emisiones y las descargas superficiales y efluentes que se produzcan como resultado de sus actividades no excedan los valores señalados en las Especificaciones o dispuestas por las leyes aplicables.

El Contratista tomará, en todo momento, todas las precauciones razonables para mantener la salud y la seguridad del Personal del Contratista. En colaboración con las autoridades sanitarias locales, el Contratista se asegurará de que el Lugar de las Obras y cualesquiera lugares de alojamiento para el Personal del Contratista y el Personal del Contratante estén siempre provistos de personal médico, instalaciones de primeros auxilios y servicios de enfermería y ambulancia, y de que se tomen medidas adecuadas para satisfacer todos los requisitos en cuanto a bienestar e higiene, así como para prevenir epidemias.


El Contratista nombrará a un oficial de prevención de accidentes en el Lugar de las Obras, que se encargará de velar por la seguridad y la protección contra accidentes. Esa persona estará calificada para asumir dicha responsabilidad y tendrá autoridad para impartir instrucciones y tomar medidas de protección para evitar accidentes. Durante la ejecución de las Obras, el Contratista proporcionará todo lo que dicha persona necesita para ejercer esa responsabilidad y autoridad. El Contratista enviará al Ingeniero, a la mayor brevedad posible, información detallada sobre cualquier accidente que ocurra.

El Contratista mantendrá un registro y hará informes acerca de la salud, la seguridad y el bienestar de las personas, así como de los daños a la propiedad, según lo solicite razonablemente el Ingeniero.

#### **9.5 MEDICIÓN Y FORMA DE PAGO**

Las excavaciones serán medidas en metros cúbicos, tomando en cuenta únicamente el volumen neto del trabajo ejecutado. Para el cómputo de los volúmenes se tomarán las dimensiones y profundidades indicadas en los planos y/o instrucciones escritas del SUPERVISOR DE OBRA.

Elaborado por:	Revisado por:	Aprobado por:
Ingeniero de Proyectos	Responsable de Ingeniería y Proyectos	Jefe Unidad Distrital de Construcciones

	<b>YACIMIENTOS PETROLÍFEROS FISCALES BOLIVIANOS</b> <b>GERENCIA DE REDES DE GAS Y DUCTOS</b> <b>DISTRITO REDES DE GAS LA PAZ – EL ALTO</b>	<b>ANEXO 1</b>
	<b>ESPECIFICACIONES TECNICAS PARA OBRAS CIVILES</b>	<b>Hoja:</b> 20 de 55

Este ítem ejecutado en un todo de acuerdo con los planos de detalle a las presentes especificaciones, medido según lo señalado y aprobado por el SUPERVISOR DE OBRA, será cancelado al precio unitario de la propuesta aceptada.

Dicho precio será compensación total por los materiales, mano de obra, herramientas, equipo y otros gastos que sean necesarios para la adecuada y correcta ejecución de los trabajos.

## 10. TRANSPORTE DE TUBERÍA

**UNIDAD: Global (GLB)**

### 10.1 DEFINICIÓN

Este ítem comprende los trabajos necesarios para realizar el traslado de la tubería (HDPE o acero) desde Almacenes de YPFB hasta la instalación de faenas. El carguío, descarguío, distribución dentro del área de trabajo, su respectivo almacenaje estarán a cargo del CONTRATISTA.

### 10.2 MATERIALES, HERRAMIENTAS Y EQUIPO

El CONTRATISTA proporcionará todos los materiales, herramientas y equipos necesarios para la ejecución de los trabajos, los mismos deberán ser aprobados por el SUPERVISOR DE OBRA al Inicio de la actividad.

MANO DE OBRA	EQUIPO Y MAQUINARIA
DESCRIPCIÓN	DESCRIPCIÓN
PEON	CAMION DE TRANSPORTE
CHOFER	

La tubería podrá estar en rollos o barras de acuerdo a la disponibilidad en Almacenes de YPFB.

N	DESCRIPCIÓN	CANTIDAD	PRESENTACIÓN
1	TUBERÍA DE PE 63 MM	6.624 [m]	Rollos

### 10.3 PROCEDIMIENTO PARA LA EJECUCIÓN

Los trabajos de Transporte de tubería serán ejecutados tomando en cuenta los siguientes procedimientos:

#### i. Recepción y Cambio de custodia de tubería y fundas

La tubería y las fundas a ser utilizadas en el presente proyecto serán recepcionadas por el CONTRATISTA en los almacenes de YPFB, por lotes y en periodos definidos entre el CONTRATISTA y el SUPERVISOR DE OBRA, basados en el cronograma de ejecución de obras entregado. La tubería decepcionada por el CONTRATISTA quedara bajo su responsabilidad.


En la recepción de cada lote de tubería, el CONTRATISTA deberá verificar el buen estado de la misma, todas las observaciones deberán ser reportadas al encargado de almacenes **antes** de retirarla del almacén.

Toda la tubería recepcionada sin que se hayan registrado observaciones oportunas será considerada en buen estado, siendo responsabilidad del CONTRATISTA, cualquier daño posterior ocasionado. Por ello, de encontrarse fugas durante las pruebas realizadas por YPFB, la empresa deberá disponer de su personal y equipos para identificar los puntos a través de sondeos sin que ello signifique un incremento en el costo de la obra, ni el tiempo de la misma.

#### ii. Carguío y Descarguío de Tubería

En la manipulación de los tubos de polietileno, las superficies de contacto deberán ser protegidas adecuadamente.

Elaborado por:	Revisado por:	Aprobado por:
Ingeniero de Proyectos	Responsable de Ingeniería y Proyectos	Jefe Unidad Distrital de Construcciones

	<p align="center"><b>YACIMIENTOS PETROLÍFEROS FISCALES BOLIVIANOS</b>  <b>GERENCIA DE REDES DE GAS Y DUCTOS</b>  <b>DISTRITO REDES DE GAS LA PAZ – EL ALTO</b></p>	ANEXO 1
	<b>ESPECIFICACIONES TECNICAS PARA OBRAS CIVILES</b>	Hoja: 21 de 55

- El elemento más adecuado de manipuleo es el montacargas con sus uñas protegidas.
- Se debe evitar arrastrar las bobinas y los tubos sobre el piso, utilizar siempre plataformas de madera.
- Utilizar como medios de elevación fajas textiles y nunca eslingas metálicas.
- Durante el carguío y descarguío de los tubos, no se debe arrojar al piso ni golpearlos.

**iii. Transporte de Tubería**

Las recomendaciones generales para el transporte son:

- Las superficies deberán ser planas y con ausencia de aristas cortantes. Estarán perfectamente limpias. No deberán sobresalir de los límites del camión.
- Al seleccionar el transporte, se debe verificar que la superficie sobre la que va a quedar apoyada la tubería sea lisa y libre de elementos que puedan causar abrasión o ralladuras a la tubería (evitar superficies rugosas, puntillas, latas, etc.).
- Verificar que las tuberías no queden expuestas a las llantas del vehículo, así como de otras posibles fuentes de calor que puedan dañarlas.
- No se debe adicionar otro tipo de carga sobre las tuberías.

Si una tubería, en cualquier etapa del transporte, manipulación o almacenamiento, presentare deterioro o daño con un espesor superior al 5% de la pared, deberá desecharse el tramo dañado y realizar el respectivo informe al SUPERVISOR DE OBRA. **(Ver Sección Gráficos- 1)**

Las tuberías en rollos zunchadas podrán transportarse en forma horizontal. Se emplearán plataformas transportables (pallets).

**iv. Almacenaje de Tubería**

Las barras se apilarán sin sobrepasar 1 m de altura para evitar deformaciones por compresión, ya que el límite máximo de ovalización se sitúa en  $\pm 1,5\%$  del diámetro exterior, ya que el exceso de ovalización dificulta la soldadura.

Las barras pueden ser atadas unas a otras, colocándolas en pallets sobre una superficie plana, de esta manera se permite el almacenamiento en pilas de a tres, madera contra madera, con el peso sostenido por la madera y no la barra.

La superficie sobre la que se depositarán las barras será plana, libre de elementos que produzcan daños a la superficie de los tubos.


La tubería en rollos, deberá almacenarse zunchada y permanecer así hasta su utilización. Estos se apilarán paralelos al plano horizontal y sobre madera, pallets o superficies no abrasivas, en alturas inferiores a 1,5 m. Se evitará, en cualquier caso el almacenamiento vertical que produzca la ovalización.

**10.4 MEDIDAS DE MITIGACION AMBIENTAL**

El Contratista tomará todas las medidas razonables para proteger el medio ambiente (tanto dentro como fuera del Lugar de las Obras) y para limitar los daños y las alteraciones que se puedan crear a las personas y las propiedades como consecuencia de la contaminación, polvo, el ruido y otros resultados de sus operaciones en cumplimiento de la ley 1333. El Contratista velará por que las emisiones y las descargas superficiales y efluentes que se produzcan como resultado de sus actividades no excedan los valores señalados en las Especificaciones o dispuestas por las leyes aplicables.

Elaborado por:	Revisado por:	Aprobado por:
Ingeniero de Proyectos	Responsable de Ingeniería y Proyectos	Jefe Unidad Distrital de Construcciones



	<b>YACIMIENTOS PETROLÍFEROS FISCALES BOLIVIANOS</b> <b>GERENCIA DE REDES DE GAS Y DUCTOS</b> <b>DISTRITO REDES DE GAS LA PAZ – EL ALTO</b>	<b>ANEXO 1</b>
	<b>ESPECIFICACIONES TECNICAS PARA OBRAS CIVILES</b>	<b>Hoja:</b> 22 de 55

El Contratista tomará, en todo momento, todas las precauciones razonables para mantener la salud y la seguridad del Personal del Contratista. En colaboración con las autoridades sanitarias locales, el Contratista se asegurará de que el Lugar de las Obras y cualesquiera lugares de alojamiento para el Personal del Contratista y el Personal del Contratante estén siempre provistos de personal médico, instalaciones de primeros auxilios y servicios de enfermería y ambulancia, y de que se tomen medidas adecuadas para satisfacer todos los requisitos en cuanto a bienestar e higiene, así como para prevenir epidemias.

El Contratista nombrará a un oficial de prevención de accidentes en el Lugar de las Obras, que se encargará de velar por la seguridad y la protección contra accidentes. Esa persona estará calificada para asumir dicha responsabilidad y tendrá autoridad para impartir instrucciones y tomar medidas de protección para evitar accidentes. Durante la ejecución de las Obras, el Contratista proporcionará todo lo que dicha persona necesita para ejercer esa responsabilidad y autoridad. El Contratista enviará al Ingeniero, a la mayor brevedad posible, información detallada sobre cualquier accidente que ocurra.

El Contratista mantendrá un registro y hará informes acerca de la salud, la seguridad y el bienestar de las personas, así como de los daños a la propiedad, según lo solicite razonablemente el Ingeniero.

#### **10.5 MEDICIÓN Y FORMA DE PAGO**

El ítem de transporte de tubería será medido en Global de acuerdo a la buena y completa ejecución del trabajo. Será aprobado por el SUPERVISOR DE OBRA. El pago se efectuara de acuerdo al precio unitario de la propuesta aceptada.

Dicho precio será compensación total por los materiales, mano de obra, herramientas, equipo y otros gastos que sean necesarios para la adecuada y correcta ejecución de los trabajos.

#### **11. PROVISIÓN Y COLOCADO DE FUNDA DE PROTECCION DE PVC DN-4"**

**UNIDAD: Metro (M)**

##### **11.1 DEFINICIÓN**

Este ítem se refiere a la provisión y colocación de tubería PVC SCH E-40 DN-4", que protegerá la red de gas a construir.

##### **11.2 MATERIALES, HERRAMIENTAS Y EQUIPO**

La tubería PVC SCH E-40 DN-4", será provista por El CONTRATISTA, de acuerdo a los diámetros y longitudes que la obra requiera. EL CONTRATISTA es quien suministrará todo el material necesario, personal y otros elementos necesarios para la ejecución de este ítem.


<b>MATERIALES</b>	<b>MANO DE OBRA</b>
<b>DESCRIPCIÓN</b>	<b>DESCRIPCIÓN</b>
TUBO PVC SCH- E- 40 4"	PEON
PEGAMENTO PARA PVC	

##### **11.3 PROCEDIMIENTO PARA LA EJECUCIÓN**

Las tuberías de PVC SCH E-40 DN-4" deben ser ubicada en todos los cruces y cunetas con la longitud y disposición previamente aprobadas por el SUPERVISOR DE OBRA de YPF B.

Se debe tener especial cuidado en no romper, fisurar o doblar la tubería PVC al momento de su colocación y al compactar la zanja.

Elaborado por:	Revisado por:	Aprobado por:
Ingeniero de Proyectos	Responsable de Ingeniería y Proyectos	Jefe Unidad Distrital de Construcciones

 La fuerza que transforma Bolivia	<b>YACIMIENTOS PETROLÍFEROS FISCALES BOLIVIANOS</b> <b>GERENCIA DE REDES DE GAS Y DUCTOS</b> <b>DISTRITO REDES DE GAS LA PAZ – EL ALTO</b>	<b>ANEXO 1</b>
	<b>ESPECIFICACIONES TECNICAS PARA OBRAS CIVILES</b>	Hoja: 23 de 55

<b>TUBERÍAS DE PROTECCIÓN PVC SCH E-40 DE 4" (PULGADAS)</b>	
PRODUCTO	TUBERÍA DE PROTECCIÓN
MATERIAL	PVC
MEDIDAS	BARRA DE 6 METROS DIÁMETRO DE 4 " PULGADAS

#### 11.4 MEDIDAS DE MITIGACION AMBIENTAL

El Contratista tomará todas las medidas razonables para proteger el medio ambiente (tanto dentro como fuera del Lugar de las Obras) y para limitar los daños y las alteraciones que se puedan crear a las personas y las propiedades como consecuencia de la contaminación, polvo, el ruido y otros resultados de sus operaciones en cumplimiento de la ley 1333. El Contratista velará por que las emisiones y las descargas superficiales y efluentes que se produzcan como resultado de sus actividades no excedan los valores señalados en las Especificaciones o dispuestas por las leyes aplicables.

El Contratista tomará, en todo momento, todas las precauciones razonables para mantener la salud y la seguridad del Personal del Contratista. En colaboración con las autoridades sanitarias locales, el Contratista se asegurará de que el Lugar de las Obras y cualesquiera lugares de alojamiento para el Personal del Contratista y el Personal del Contratante estén siempre provistos de personal médico, instalaciones de primeros auxilios y servicios de enfermería y ambulancia, y de que se tomen medidas adecuadas para satisfacer todos los requisitos en cuanto a bienestar e higiene, así como para prevenir epidemias.

El Contratista nombrará a un oficial de prevención de accidentes en el Lugar de las Obras, que se encargará de velar por la seguridad y la protección contra accidentes. Esa persona estará calificada para asumir dicha responsabilidad y tendrá autoridad para impartir instrucciones y tomar medidas de protección para evitar accidentes. Durante la ejecución de las Obras, el Contratista proporcionará todo lo que dicha persona necesita para ejercer esa responsabilidad y autoridad. El Contratista enviará al Ingeniero, a la mayor brevedad posible, información detallada sobre cualquier accidente que ocurra.

El Contratista mantendrá un registro y hará informes acerca de la salud, la seguridad y el bienestar de las personas, así como de los daños a la propiedad, según lo solicite razonablemente el Ingeniero.

#### 11.5 MEDICIÓN Y FORMA DE PAGO

La provisión y colocación de tubería PVC SCH E-40 DN-4" será medida por metro, con materiales y dimensiones aprobadas por el SUPERVISOR DE OBRA de YPFB y compatibles con lo aquí especificado, será pagada sólo la longitud empleada en zanja y según el precio cotizado en la propuesta aceptada.

En este precio global están comprendidos todas las herramientas, mano de obra, material y transporte necesarios para la ejecución total de este ítem.


### 12. TENDIDO DE TUBERÍA

**UNIDAD: Metro (M)**

#### 12.1 DEFINICIÓN

Este ítem comprende los trabajos necesarios para emplazar, descender y situar las tuberías, sobre una cama de material cernido o fino dentro la zanja, de acuerdo a los planos constructivos y al detalle y/o instrucciones del SUPERVISOR DE OBRA.

Elaborado por:	Revisado por:	Aprobado por:
Ingeniero de Proyectos	Responsable de Ingeniería y Proyectos	Jefe Unidad Distrital de Construcciones

	<b>YACIMIENTOS PETROLÍFEROS FISCALES BOLIVIANOS</b> <b>GERENCIA DE REDES DE GAS Y DUCTOS</b> <b>DISTRITO REDES DE GAS LA PAZ – EL ALTO</b>	<b>ANEXO 1</b>
	<b>ESPECIFICACIONES TECNICAS PARA OBRAS CIVILES</b>	<b>Hoja:</b> 24 de 55

Será por cuenta del CONTRATISTA el traslado del material desde las instalaciones del almacén hasta el lugar del tendido de la obra

### 12.2 MATERIALES, HERRAMIENTAS Y EQUIPO

El CONTRATISTA, proporcionará todos los materiales, herramientas y equipos necesarios para el traslado, tendido y la ejecución de los trabajos, mismos deberán ser aprobados por el SUPERVISOR DE OBRA al Inicio de la actividad.

#### MANO DE OBRA

<b>DESCRIPCIÓN</b>
AYUDANTE

Las tuberías para la construcción de redes serán provistas por YPFEB. Bajo el siguiente detalle:

N	DESCRIPCIÓN	CANTIDAD	PRESENTACIÓN
1	TUBERÍA DE PE 63 MM	6.624 [m]	Rollos

### 12.3 PROCEDIMIENTO PARA LA EJECUCIÓN.

El CONTRATISTA pondrá a disposición todo el personal necesario para realizar el tendido de red, el mismo que se encargara de evitar cualquier daño en el manipuleo de las tuberías.

Los trabajos de Tendido de tubería comprenden las siguientes operaciones:

- La carga, transporte y descarga hasta el lugar de su instalación.
- Las maniobras y acarreo locales, para distribuir las a lo largo de las zanjas.
- Colocado de la tubería a las zanjas.
- Su alineación correcta, vertical y horizontal y la verificación de las mismas.
- El tendido de la tubería, se efectuara previa autorización del SUPERVISOR DE OBRA.
- Almacenamiento temporal en obra.

Cuando no sea posible, distribuir la tubería paralelamente a lo largo de la zanja, el CONTRATISTA podrá almacenar en sitios y en la forma que autorice el SUPERVISOR DE OBRA.


La tubería se debe apilar hasta 1.50 m. de altura como máximo, deberá almacenarse bajo techo y protegiéndolo contra los rayos del sol. Queda estrictamente prohibido que los tubos queden expuestos a los rayos solares por periodos mayores a tres días. La protección contra la radiación ultravioleta del sol, es especialmente importante para la tubería.

Previo a su instalación la tubería deberá estar libre de tierra, polvo o cualquier otro material que se encuentre en su interior, para ello, los extremos deben estar protegidos.

Entre las tareas principales, para el tendido de las tuberías, se observarán las siguientes normas:

- Una vez verificada que la zanja, cumpla con las especificaciones de excavación, se tendrá que cubrir el fondo de la misma con un manto de 15 cm de espesor con material fino, libre de piedras, cascotes y desperdicios.
- Una vez bajada la tubería al fondo de la zanja, deberá ser alineada.
- Las piezas de dispositivos mecánicos o de cualquier otra índole usada para remover las tuberías que se pongan en contacto con ellas, deberán ser de madera, cuero, o lona, para evitar que la dañe.

Elaborado por:	Revisado por:	Aprobado por:
Ingeniero de Proyectos	Responsable de Ingeniería y Proyectos	Jefe Unidad Distrital de Construcciones

	<p align="center"><b>YACIMIENTOS PETROLÍFEROS FISCALES BOLIVIANOS</b>  <b>GERENCIA DE REDES DE GAS Y DUCTOS</b>  <b>DISTRITO REDES DE GAS LA PAZ – EL ALTO</b></p>	<p align="center">ANEXO 1</p>
	<p align="center"><b>ESPECIFICACIONES TECNICAS PARA OBRAS CIVILES</b></p>	<p>Hoja: 25 de 55</p>

- La tubería se manejará e instalará de tal modo que no sufra esfuerzos causados por flexión. Sin embargo es permisible doblar ligeramente las tuberías al colocarlas en las zanjas y reflectarlas en sus juntas, de acuerdo a cada diámetro nominal para acomodarlas a una curva.
- Al proceder a su instalación, se evitará que penetre en su interior cualquier substancia indeseable y se limpiarán las partes interiores de las juntas y de la tubería en su totalidad de acuerdo a norma.

El SUPERVISOR DE OBRA, comprobará mediante procedimiento, que tanto en planta como en perfil la tubería quede instalada con el alineamiento correcto.

Cuando se interrumpan los trabajos o al finalizar la jornada laboral, deberán taparse los extremos abiertos de las tuberías de tramos inconclusos, de manera que eviten penetrar en su interior materias extrañas, tierras, basuras, animales, etc.

En caso de realizar trabajos nocturnos de soldadura para realizarse para la unión de los tramos tendidos, el CONTRATISTA deberá contar con un generador monofásico (220voltios) con una capacidad mínima de 6 focos, para generar la suficiente electricidad y realizar el funcionamiento de los equipos de soldadura e iluminar la zona, los cuales deben estar debidamente autorizados por el SUPERVISOR DE OBRA.

Está Completamente PROHIBIDO que el CONTRATISTA, deje los extremos de la Tubería sin la Protección adecuada, para ello deberá colocar sin ningún costo adicional tapones removibles y reutilizables de consistencia Rígida, como ser: Goma, Plástico o Madera.

El Colocado del Tapón deberá garantizar la Hermeticidad necesaria para que ningún elemento o partícula pueda entrar al interior de la Tubería ya sea por infiltración o acción externa. El diseño del Tapón deberá ser Presentado al SUPERVISOR DE OBRA y este evaluará el mismo, de acuerdo a las consideraciones ya mencionadas para su aprobación.

Se deberá tener un Traslape máximo 0.40 m en tuberías menores o iguales a 63 mm a razón de evitar la mayor cantidad de longitud de pérdida de tubería por concepto de Soldadura de accesorios. Si el CONTRATISTA, No respetara esta longitud de traslape; quedara a su costo la reposición de la Tubería perdida, cuando se realice la posterior devolución de materiales.


El CONTRATISTA, ejecutará el tendido de la tubería con el número de frentes necesarios, coordinando las actividades para el tendido de la tubería con las obras civiles para cumplir los plazos establecidos.

#### **12.4 MEDIDAS DE MITIGACION AMBIENTAL**

El Contratista tomará todas las medidas razonables para proteger el medio ambiente (tanto dentro como fuera del Lugar de las Obras) y para limitar los daños y las alteraciones que se puedan crear a las personas y las propiedades como consecuencia de la contaminación, polvo, el ruido y otros resultados de sus operaciones en cumplimiento de la ley 1333. El Contratista velará por que las emisiones y las descargas superficiales y efluentes que se produzcan como resultado de sus actividades no excedan los valores señalados en las Especificaciones o dispuestas por las leyes aplicables.

El Contratista tomará, en todo momento, todas las precauciones razonables para mantener la salud y la seguridad del Personal del Contratista. En colaboración con las autoridades sanitarias locales, el Contratista se asegurará de que el Lugar de las Obras y cualesquiera lugares de alojamiento para el Personal del

Elaborado por:	Revisado por:	Aprobado por:
Ingeniero de Proyectos	Responsable de Ingeniería y Proyectos	Jefe Unidad Distrital de Construcciones

	<b>YACIMIENTOS PETROLÍFEROS FISCALES BOLIVIANOS</b> <b>GERENCIA DE REDES DE GAS Y DUCTOS</b> <b>DISTRITO REDES DE GAS LA PAZ – EL ALTO</b>	<b>ANEXO 1</b>
	<b>ESPECIFICACIONES TECNICAS PARA OBRAS CIVILES</b>	<b>Hoja:</b> 26 de 55

Contratista y el Personal del Contratante estén siempre provistos de personal médico, instalaciones de primeros auxilios y servicios de enfermería y ambulancia, y de que se tomen medidas adecuadas para satisfacer todos los requisitos en cuanto a bienestar e higiene, así como para prevenir epidemias.

El Contratista nombrará a un oficial de prevención de accidentes en el Lugar de las Obras, que se encargará de velar por la seguridad y la protección contra accidentes. Esa persona estará calificada para asumir dicha responsabilidad y tendrá autoridad para impartir instrucciones y tomar medidas de protección para evitar accidentes. Durante la ejecución de las Obras, el Contratista proporcionará todo lo que dicha persona necesita para ejercer esa responsabilidad y autoridad. El Contratista enviará al Ingeniero, a la mayor brevedad posible, información detallada sobre cualquier accidente que ocurra.

El Contratista mantendrá un registro y hará informes acerca de la salud, la seguridad y el bienestar de las personas, así como de los daños a la propiedad, según lo solicite razonablemente el Ingeniero.

### 12.5 MEDICIÓN Y FORMA DE PAGO

El ítem de tendido de tubería será medido en metros lineales de acuerdo a la tubería tendida según los planos y especificaciones técnicas. El pago se efectuara de acuerdo al precio unitario de la propuesta aceptada.

Dicho pago será la compensación total por los materiales, mano de obra, herramientas, equipo y otros gastos que sean necesarios para la adecuada y correcta ejecución de los trabajos.

### 13. OBRAS CIVILES PARA FIJACIÓN PARA VÁLVULA DE P.E. Ø 63 MM

**UNIDAD: Pieza (PZA)**

#### 13.1 DEFINICIÓN


Este ítem comprende los trabajos necesarios para la construcción de la base de fijación para la válvula de HDPE, de acuerdo a la tipología, dimensiones y materiales indicados en los planos, incluyendo los trabajos de excavación, relleno, preparación, vaciado de hormigones, trabajos de albañilería, confección de asientos de las válvulas y otros; de tal manera que a la conclusión.

#### 13.2 MATERIALES HERRAMIENTAS Y EQUIPO

El CONTRATISTA proporcionará todos los materiales, herramientas y equipos necesarios, para la ejecución de los trabajos, los mismos que deberán ser aprobados por el SUPERVISOR DE OBRA al inicio de la actividad. La campana para la válvula será provista por el CONTRATISTA.

<b>MATERIALES</b>	<b>MANO DE OBRA</b>	<b>EQUIPO Y MAQUINARIA</b>
<b>DESCRIPCIÓN</b>	<b>DESCRIPCIÓN</b>	<b>DESCRIPCIÓN</b>
ABRAZADERA DE SUJECION DE ACERO SAE 1010	ENCOFRADOR	MEZCLADORA DE HORMIGON
ESPARRAGOS D=3/8" ACERO SAE DE 1010	ARMADOR	VIBRADORA DE CONCRETO
CEMENTO PORTLAND	ALBAÑIL	
FIERRO CORRUGADO	AYUDANTE	
ARENA COMUN		
GRAVA COMUN		
MADERA DE CONSTRUCCION		
CLAVOS		
ALAMBRE DE AMARRE		

Elaborado por:	Revisado por:	Aprobado por:
Ingeniero de Proyectos	Responsable de Ingeniería y Proyectos	Jefe Unidad Distrital de Construcciones

	<p align="center">YACIMIENTOS PETROLÍFEROS FISCALES BOLIVIANOS GERENCIA DE REDES DE GAS Y DUCTOS DISTRITO REDES DE GAS LA PAZ – EL ALTO</p>	<p align="center">ANEXO 1</p>
	<p align="center"><b>ESPECIFICACIONES TECNICAS PARA OBRAS CIVILES</b></p>	<p>Hoja: 27 de 55</p>

### 13.3 PROCEDIMIENTO PARA LA EJECUCIÓN

Los trabajos de obras civiles para fijación de válvula HDPE serán elaborados con hormigón ciclópeo, capaz de soportar las torsiones y desplazamientos que se realicen al efectuar la apertura o cierre de la válvula. La base tendrá forma rectangular, con dos soportes en el lugar donde será realizado la fijación de la tubería y el asentamiento de la válvula. El tamaño de la base de sujeción varía de acuerdo al diámetro de la válvula, (Ver Sección Gráficos)

La campana para la válvula deberá ser fijada a la acera con un vaciado hasta la profundidad de 40 cm de manera que esta quede perpendicular al eje de la válvula, estable e inamovible. **(VER ANEXOS)**. La campana para la válvula deberá ser fijada a la vereda con un vaciado alrededor de esta, hasta la profundidad que tenga la campana de manera que esta quede perpendicular al eje de la válvula, estable e inamovible.

El material aislante de PVC, las abrazaderas de sujeción y los espárragos para la sujeción de la tubería y el tubo guía serán provistos por el CONTRATISTA. La campana para la válvula será provistos por YPF B.

### 13.4 MEDIDAS DE MITIGACION AMBIENTAL

El Contratista tomará todas las medidas razonables para proteger el medio ambiente (tanto dentro como fuera del Lugar de las Obras) y para limitar los daños y las alteraciones que se puedan crear a las personas y las propiedades como consecuencia de la contaminación, polvo, el ruido y otros resultados de sus operaciones en cumplimiento de la ley 1333. El Contratista velará por que las emisiones y las descargas superficiales y efluentes que se produzcan como resultado de sus actividades no excedan los valores señalados en las Especificaciones o dispuestas por las leyes aplicables.

El Contratista tomará, en todo momento, todas las precauciones razonables para mantener la salud y la seguridad del Personal del Contratista. En colaboración con las autoridades sanitarias locales, el Contratista se asegurará de que el Lugar de las Obras y cualesquiera lugares de alojamiento para el Personal del Contratista y el Personal del Contratante estén siempre provistos de personal médico, instalaciones de primeros auxilios y servicios de enfermería y ambulancia, y de que se tomen medidas adecuadas para satisfacer todos los requisitos en cuanto a bienestar e higiene, así como para prevenir epidemias.


El Contratista nombrará a un oficial de prevención de accidentes en el Lugar de las Obras, que se encargará de velar por la seguridad y la protección contra accidentes. Esa persona estará calificada para asumir dicha responsabilidad y tendrá autoridad para impartir instrucciones y tomar medidas de protección para evitar accidentes. Durante la ejecución de las Obras, el Contratista proporcionará todo lo que dicha persona necesita para ejercer esa responsabilidad y autoridad. El Contratista enviará al Ingeniero, a la mayor brevedad posible, información detallada sobre cualquier accidente que ocurra.

El Contratista mantendrá un registro y hará informes acerca de la salud, la seguridad y el bienestar de las personas, así como de los daños a la propiedad, según lo solicite razonablemente el Ingeniero.

### 13.5 MEDICIÓN Y FORMA DE PAGO

El ítem de obras civiles para fijación de válvula HDPE será medido y pagado por pieza terminada, las cuales serán aprobadas por el SUPERVISOR DE OBRA. La forma de pago se efectuara de acuerdo al precio unitario de la propuesta aceptada. Dicho pago será la compensación total por los materiales, mano de obra, herramientas, equipo y otros gastos que sean necesarios para la adecuada y correcta ejecución de los trabajos.

Elaborado por:	Revisado por:	Aprobado por:
Ingeniero de Proyectos	Responsable de Ingeniería y Proyectos	Jefe Unidad Distrital de Construcciones

	<b>YACIMIENTOS PETROLÍFEROS FISCALES BOLIVIANOS</b> <b>GERENCIA DE REDES DE GAS Y DUCTOS</b> <b>DISTRITO REDES DE GAS LA PAZ – EL ALTO</b>	<b>ANEXO 1</b>
	<b>ESPECIFICACIONES TECNICAS PARA OBRAS CIVILES</b>	<b>Hoja:</b> <b>28 de 55</b>

#### 14. RELLENO DE ZANJA CON TIERRA CERNIDA

**UNIDAD: Metro Cubico (M3)**

##### 14.1 DEFINICIÓN

Este ítem comprende todos los trabajos de relleno y compactado que deberán realizarse después de haber sido aprobado en forma escrita por el SUPERVISOR DE OBRA la zanja para el tendido de red, según se especifique en los planos, las cantidades establecidas en la propuesta y/o instrucciones del SUPERVISOR DE OBRA.

Específicamente se refiere al empleo de tierra cernida y seleccionada, echada por capas, cada una debidamente compactada, después de haber realizado el tendido de las tuberías en los lugares indicados en el proyecto o autorizados por la SUPERVISIÓN de obra.

##### 14.2 MATERIAL, HERRAMIENTAS Y EQUIPO

El CONTRATISTA proporcionará todos los materiales, herramientas y equipos necesarios para la ejecución de los trabajos, los mismos deberán ser aprobados por el SUPERVISOR DE OBRA al Inicio de la actividad.

##### MANO DE OBRA

<b>DESCRIPCIÓN</b>
PEON

El material de relleno será el mismo material extraído, salvo que este no sea el adecuado, el CONTRATISTA propondrá a la SUPERVISIÓN DE OBRA el cambio del mismo, el cual deberá aprobarlo por escrito antes de su colocación. Si en ciertos sectores del proyecto el material de relleno provisto de la misma excavación presenta partículas (piedras y/o grumos) iguales o mayores a los 10 mm de diámetro, el material deberá ser cernido, en zarandas con una abertura máxima de malla de 3/8 de pulgada, de acuerdo a los correspondientes espesores que Instruya el SUPERVISOR DE OBRA (Cama de Apoyo de la Tubería como Capa de Protección); sin ningún costo adicional.

No se permitirá la utilización de suelos con excesivo contenido de humedad, considerándose como tales, aquéllos que igualen o sobrepasen el límite plástico del suelo.

##### 14.3 PROCEDIMIENTO PARA LA EJECUCIÓN

Los trabajos de relleno y compactado de zanja serán autorizados por el SUPERVISOR DE OBRA, siempre y cuando se verifique en zanja lo siguiente:


La zanja deberá estar perfilada con un ancho constante de 40 cm en toda su profundidad, libre de cualquier escombros o cualquier otro elemento que pueda dañar la tubería.

En casos especiales o por razones técnicas el SUPERVISOR DE OBRA podrá autorizar la ejecución de obras de albañilería (hormigones y mampostería de ladrillo), para apoyar, proteger y separar la tubería, convenientemente de algún objeto enterrado.

En caso de presentarse daños en los servicios básicos existentes, el CONTRATISTA deberá realizar las reparaciones necesarias o las gestiones necesarias con la entidad correspondiente si el daño así lo amerita.

Antes del tendido de las tuberías, el relleno se ejecutara con tierra cernida (zarandeada en malla cuadrada de 8 milímetros), previamente aprobado por el SUPERVISOR DE OBRA.

Elaborado por:	Revisado por:	Aprobado por:
Ingeniero de Proyectos	Responsable de Ingeniería y Proyectos	Jefe Unidad Distrital de Construcciones

	<b>YACIMIENTOS PETROLÍFEROS FISCALES BOLIVIANOS</b> <b>GERENCIA DE REDES DE GAS Y DUCTOS</b> <b>DISTRITO REDES DE GAS LA PAZ – EL ALTO</b>	ANEXO 1
	<b>ESPECIFICACIONES TECNICAS PARA OBRAS CIVILES</b>	Hoja: 29 de 55

El relleno y compactado de material, se realizara en dos capas de material. La primera capa será material fino (tierra cernida) que servirá de asiento para el confinamiento de la tubería. El espesor de la cama será de 15 cm, la cual será nivelada y asentada, la segunda capa será la de protección de tubería con un espesor de 20 cm en aceras y 25 cm en calzadas, las mismas que serán debidamente asentadas con apisonadores manuales, el control de compactación será realizado por el SUPERVISOR DE OBRA.

Para la verificación de espesores se utilizara una varilla de medición.

El relleno de cada uno de los tramos de las tuberías se realizará previa autorización del SUPERVISOR DE OBRA de YPF B, dejando constancia escrita en el Libro de Órdenes, después de haber comprobado el debido tendido y el estado perfecto de revestimiento exterior de la tubería. Además deberá quedar verificado que la tubería se encuentra apoyada uniformemente en su lecho.

En caso de ser necesaria la utilización de agua para la compactación del suelo, la operación deberá ser previamente autorizada por la Supervisión.

En caso que por efecto de las lluvias, rotura de tuberías de agua o cualquier otra causa, que haya afectado las zanjas rellenadas o sin rellenar, si fuera el caso, inundando, el CONTRATISTA deberá remover todo el material afectado y reponer el material de relleno con el contenido de humedad requerido líneas arriba, procediendo según las presentes especificaciones. Este trabajo será ejecutado por cuenta y riesgo del CONTRATISTA.

- Tan pronto como se haya terminado el relleno el CONTRATISTA deberá cumplir lo siguiente:
  - a) Limpieza y retiro de todos los escombros incluyendo rocas de gran tamaño, equipos y materiales en exceso o rechazados, que serán llevados a sitios autorizados.
  - b) Se debe restaurar todas las construcciones, hasta dejarlas en condiciones mejores a las iniciales, cualquier observación de las autoridades municipales, implicará que el CONTRATISTA resolverá los problemas y asumirá el costo
- Excepto cuando se estableciera lo contrario, deben ser eliminados o removidos todos los accesos, puentes, alcantarillas, maderas y otras instalaciones provisoria, utilizadas en los trabajos.


#### 14.4 MEDIDAS DE MITIGACION AMBIENTAL

El Contratista tomará todas las medidas razonables para proteger el medio ambiente (tanto dentro como fuera del Lugar de las Obras) y para limitar los daños y las alteraciones que se puedan crear a las personas y las propiedades como consecuencia de la contaminación, polvo, el ruido y otros resultados de sus operaciones en cumplimiento de la ley 1333. El Contratista velará por que las emisiones y las descargas superficiales y efluentes que se produzcan como resultado de sus actividades no excedan los valores señalados en las Especificaciones o dispuestas por las leyes aplicables.

El Contratista tomará, en todo momento, todas las precauciones razonables para mantener la salud y la seguridad del Personal del Contratista. En colaboración con las autoridades sanitarias locales, el Contratista se asegurará de que el Lugar de las Obras y cualesquiera lugares de alojamiento para el Personal del Contratista y el Personal del Contratante estén siempre provistos de personal médico, instalaciones de primeros auxilios y servicios de enfermería y ambulancia, y de que se tomen medidas adecuadas para satisfacer todos los requisitos en cuanto a bienestar e higiene, así como para prevenir epidemias.

Elaborado por:	Revisado por:	Aprobado por:
Ingeniero de Proyectos	Responsable de Ingeniería y Proyectos	Jefe Unidad Distrital de Construcciones



	<b>YACIMIENTOS PETROLÍFEROS FISCALES BOLIVIANOS</b> <b>GERENCIA DE REDES DE GAS Y DUCTOS</b> <b>DISTRITO REDES DE GAS LA PAZ – EL ALTO</b>	<b>ANEXO 1</b>
	<b>ESPECIFICACIONES TECNICAS PARA OBRAS CIVILES</b>	<b>Hoja:</b> 30 de 55

El Contratista nombrará a un oficial de prevención de accidentes en el Lugar de las Obras, que se encargará de velar por la seguridad y la protección contra accidentes. Esa persona estará calificada para asumir dicha responsabilidad y tendrá autoridad para impartir instrucciones y tomar medidas de protección para evitar accidentes. Durante la ejecución de las Obras, el Contratista proporcionará todo lo que dicha persona necesita para ejercer esa responsabilidad y autoridad. El Contratista enviará al Ingeniero, a la mayor brevedad posible, información detallada sobre cualquier accidente que ocurra.

El Contratista mantendrá un registro y hará informes acerca de la salud, la seguridad y el bienestar de las personas, así como de los daños a la propiedad, según lo solicite razonablemente el Ingeniero.

#### 14.5 MEDICIÓN Y FORMA DE PAGO

El relleno y compactado será medido y pagado en metros cúbicos compactados en su posición final de secciones autorizadas y reconocidas por el SUPERVISOR DE OBRA.

La medición se efectuará sobre la geometría del espacio relleno descontando el volumen de la red y de los fundas de seguridad, cámaras etc...

Este ítem ejecutado en un todo de acuerdo con los planos de detalle a las presentes especificaciones, medido según lo señalado y aprobado por el SUPERVISOR DE OBRA, será cancelado al precio unitario de la propuesta aceptada.

Dicho precio será compensación total por las materias, mano de obra herramientas, equipo y otros gastos que sean necesarios para la adecuada y correcta ejecución de los y trabajos.

#### 15. RELLENO Y COMPACTADO DE ZANJA CON TIERRA COMÚN

**UNIDAD: Metro Cubico (M3)**

##### 15.1 DEFINICIÓN


Este ítem comprende los trabajos de relleno y compactado en las zanjas de excavaciones ejecutadas para alojar tuberías y pequeñas estructuras, de acuerdo a lo establecido en el formulario de presentación de propuestas, planos y/o instrucciones del SUPERVISOR DE OBRA de YPFB. Esta actividad se iniciará una vez concluidos y aceptados los trabajos de tendido de tuberías y la tapada con tierra cernida.

Específicamente se refiere al empleo de tierra común o seleccionada, echada por capas, cada una debidamente compactada con máquina.

##### 15.2 MATERIAL, HERRAMIENTAS Y EQUIPO

El CONTRATISTA proporcionará todos los materiales, herramientas y equipos necesarios para la ejecución de los trabajos, los mismos deberán ser aprobados por el SUPERVISOR al Inicio de la actividad. El material de relleno, será provisto de la misma excavación. El material de relleno a emplearse será preferentemente el mismo suelo extraído de la excavación, libre de pedrones y material orgánico. En caso de que no se pueda utilizar dicho material de la excavación el CONTRATISTA proporcionara el material necesario autorizado por el SUPERVISOR DE OBRA sin costo adicional.

<b>MANO DE OBRA</b>		<b>EQUIPO Y MAQUINARIA</b>
<b>DESCRIPCIÓN</b>	<b>DESCRIPCIÓN</b>	
OPERADOR DE COMPACTADORA PEON	COMPACTADORA MECÁNICA	
Elaborado por:	Revisado por:	Aprobado por:
Ingeniero de Proyectos	Responsable de Ingeniería y Proyectos	Jefe Unidad Distrital de Construcciones

	<p align="center"><b>YACIMIENTOS PETROLÍFEROS FISCALES BOLIVIANOS</b>  <b>GERENCIA DE REDES DE GAS Y DUCTOS</b>  <b>DISTRITO REDES DE GAS LA PAZ – EL ALTO</b></p>	<p align="center">ANEXO 1</p>
	<p align="center"><b>ESPECIFICACIONES TECNICAS PARA OBRAS CIVILES</b></p>	<p>Hoja: 31 de 55</p>

No se permitirá la utilización de suelos con excesivo contenido de humedad, considerándose como tales, aquéllos que igualen o sobrepasen el límite plástico del suelo. Igualmente se prohíbe el empleo de suelos con piedras mayores a 8 cm. de diámetro.

Para efectuar el relleno, el CONTRATISTA deberá disponer en obra del número suficiente de compactadoras mecánicas exigido por el SUPERVISOR DE OBRA, en función a la longitud de la obra.

### **15.3 PROCEDIMIENTO PARA LA EJECUCIÓN**

Los trabajos de relleno y compactado de zanja serán autorizados por el SUPERVISOR, siempre y cuando se verifique en zanja lo siguiente:

La zanja deberá estar perfilada, libre de cualquier escombros o cualquier otro elemento que pueda dañar la tubería.

A partir de la capa de relleno con tierra cernida, se colocará material de relleno (tierra común), en una altura de 55 centímetros en aceras y 65 centímetros en calzada.

En caso de presentarse daños en los servicios básicos existentes, el CONTRATISTA deberá realizar las reparaciones necesarias o las gestiones necesarias con la entidad correspondiente si el daño así lo amerita.

El equipo de compactación a ser empleado será el exigido en la propuesta (Compactadora mecánica). En caso de no estar especificado el SUPERVISOR aprobará por escrito el equipo a ser empleado. En ambos casos se exigirá el cumplimiento de la densidad de compactación especificada.

El material de relleno deberá colocarse en capas no mayores a 20 cm., con un contenido óptimo de humedad, procediéndose al compactado. A requerimiento del SUPERVISOR DE OBRA, se efectuarán pruebas de densidad y/o calicatas en sitio, corriendo por cuenta del CONTRATISTA los gastos que demanden estas pruebas. Asimismo, en caso de no satisfacer el grado de compactación requerido en más de tres puntos, el CONTRATISTA deberá repetir el trabajo por su cuenta y riesgo.

El grado de compactación para vías con tráfico vehicular deberá ser de 95% del Proctor modificado. Y en el caso de veredas deberá ser del orden del 90% mínimo del Proctor modificado.


El SUPERVISOR DE OBRA exigirá la ejecución de pruebas de densidad y/o calicatas en sitio a diferentes niveles del relleno, como mínimo cada 200 metros, por lo cual el CONTRATISTA deberá tener a disposición en obra los equipos de ensayos correspondientes y en cantidad suficiente. Las pruebas de compactación serán llevadas a cabo por un laboratorio especializado, quedando a cargo del CONTRATISTA el costo de las mismas. En caso de no haber alcanzado el porcentaje requerido, el CONTRATISTA deberá repetir el trabajo por su cuenta y riesgo.

Las pruebas de laboratorio de suelos serán llevados a cabo por un laboratorio especializado, quedando a cargo del CONTRATISTA el costo de los mismos.

En caso de ser necesaria la utilización de agua para la compactación del suelo, la operación deberá ser previamente autorizada por la Supervisión.

La tierra sobrante del tapado de zanjas, deberá ser retirada de inmediato, tan pronto como haya sido reemplazado el contrapeso de la vereda o la base de la calzada.

Elaborado por:	Revisado por:	Aprobado por:
Ingeniero de Proyectos	Responsable de Ingeniería y Proyectos	Jefe Unidad Distrital de Construcciones

	<b>YACIMIENTOS PETROLÍFEROS FISCALES BOLIVIANOS</b> <b>GERENCIA DE REDES DE GAS Y DUCTOS</b> <b>DISTRITO REDES DE GAS LA PAZ – EL ALTO</b>	<b>ANEXO 1</b>
	<b>ESPECIFICACIONES TECNICAS PARA OBRAS CIVILES</b>	<b>Hoja:</b> 32 de 55

En caso que por efecto de las lluvias, rotura de tuberías de agua o cualquier otra causa, que haya afectado las zanjas rellenadas o sin rellenar, si la cantidad de tierra para el relleno fuera insuficiente, el CONTRATISTA deberá remover todo el material afectado y proveer el material de relleno con el contenido de humedad requerido líneas arriba, procediendo según las presentes especificaciones. Este trabajo será ejecutado por cuenta y riesgo del CONTRATISTA.

La cinta de señalización debe ser ubicada 30 cm antes del nivel superior de la zanja indicando la palabra "PRECAUCIÓN YPF B LÍNEA DE GAS", esta cinta de señalización para la zanja será otorgada por YPF B.

Todas las áreas comprendidas en el trabajo deberán nivelarse en forma uniforme. La superficie final deberá entregarse libre de irregularidades.

En todo momento los bordes de la zanja deberán tener un espacio libre de 20 cm; para evitar que el material excavado u otros elementos perjudiciales caigan a la zanja.

Tan pronto como se haya culminado con el relleno y compactado, el CONTRATISTA una vez finalizada esta actividad deberá proceder al:


- a) Retiro de todos los escombros y materiales en exceso o rechazados.
- b) Restauración de la configuración original del terreno, después de la compactación mediante la reposición de aceras, calzadas, vías de circulación pública y privada, especialmente en las áreas con más casas o residencias.
- c) Limpieza y retiro de todos los escombros incluyendo rocas de gran tamaño, que serán llevados a sitios autorizados.
- d) Restaurar todas las construcciones, hasta dejarlas en condiciones mejores a las iniciales, cualquier observación de las autoridades municipales, implicará que el CONTRATISTA resolverá los problemas y asumirá el costo.
- e) Excepto cuando se estableciera lo contrario, deben ser eliminados o removidos todos los accesos, puentes (ramplas), alcantarillas, geotextiles, maderas y otras instalaciones provisionales (eventuales que surgen durante la construcción de la obra), utilizadas en los trabajos.

#### 15.4 MEDIDAS DE MITIGACION AMBIENTAL

El Contratista tomará todas las medidas razonables para proteger el medio ambiente (tanto dentro como fuera del Lugar de las Obras) y para limitar los daños y las alteraciones que se puedan crear a las personas y las propiedades como consecuencia de la contaminación, polvo, el ruido y otros resultados de sus operaciones en cumplimiento de la ley 1333. El Contratista velará por que las emisiones y las descargas superficiales y efluentes que se produzcan como resultado de sus actividades no excedan los valores señalados en las Especificaciones o dispuestas por las leyes aplicables.

El Contratista tomará, en todo momento, todas las precauciones razonables para mantener la salud y la seguridad del Personal del Contratista. En colaboración con las autoridades sanitarias locales, el Contratista se asegurará de que el Lugar de las Obras y cualesquiera lugares de alojamiento para el Personal del Contratista y el Personal del Contratante estén siempre provistos de personal médico, instalaciones de primeros auxilios y servicios de enfermería y ambulancia, y de que se tomen medidas adecuadas para satisfacer todos los requisitos en cuanto a bienestar e higiene, así como para prevenir epidemias.

Elaborado por:	Revisado por:	Aprobado por:
Ingeniero de Proyectos	Responsable de Ingeniería y Proyectos	Jefe Unidad Distrital de Construcciones

	<b>YACIMIENTOS PETROLÍFEROS FISCALES BOLIVIANOS</b> <b>GERENCIA DE REDES DE GAS Y DUCTOS</b> <b>DISTRITO REDES DE GAS LA PAZ – EL ALTO</b>	<b>ANEXO 1</b>
	<b>ESPECIFICACIONES TECNICAS PARA OBRAS CIVILES</b>	<b>Hoja:</b> 33 de 55

El Contratista nombrará a un oficial de prevención de accidentes en el Lugar de las Obras, que se encargará de velar por la seguridad y la protección contra accidentes. Esa persona estará calificada para asumir dicha responsabilidad y tendrá autoridad para impartir instrucciones y tomar medidas de protección para evitar accidentes. Durante la ejecución de las Obras, el Contratista proporcionará todo lo que dicha persona necesita para ejercer esa responsabilidad y autoridad. El Contratista enviará al Ingeniero, a la mayor brevedad posible, información detallada sobre cualquier accidente que ocurra.

El Contratista mantendrá un registro y hará informes acerca de la salud, la seguridad y el bienestar de las personas, así como de los daños a la propiedad, según lo solicite razonablemente el Ingeniero.

### 15.5 MEDICIÓN Y FORMA DE PAGO

El relleno y compactado con relleno común será medido y pagado en metros cúbicos, de acuerdo a la geometría del espacio relleno y compactado en su posición final. Secciones que serán aprobadas por el SUPERVISOR. Este ítem será pagado de acuerdo al precio unitario de la propuesta aceptada. En la medición se deberá descontar los volúmenes de tierra que desplazan, estructuras y otros que la SUPERVISIÓN considere necesario.

Este ítem ejecutado en un todo de acuerdo con los planos y las presentes especificaciones, medido según lo señalado y aprobado por el SUPERVISOR DE OBRA, será pagado al precio unitario de la propuesta aceptada.

Dicho precio será compensación total por los materiales, mano de obra, herramientas, equipo y otros gastos que sean necesarios para la adecuada y correcta ejecución de los trabajos.

Si el SUPERVISOR DE OBRA de YPFB no indicara lo contrario, correrá a cargo del CONTRATISTA, sin remuneración especial alguna tanto la desviación de las aguas pluviales, como las instalaciones para el agotamiento.

## 16. REPOSICIÓN Y AFINADO DE ACERA Y/O CUNETA

**UNIDAD: Metro Cuadrado (M2)**

### 16.1 DEFINICIÓN

Este ítem comprende los trabajos necesarios para el vaciado de una carpeta de hormigón sobre una superficie de terreno debidamente apisonada y empedrada con piedra manzana. La acera tendrá una dosificación 1:2:3 de 180 kg/cm<sup>2</sup>, de resistencia, incluyendo mortero para el terminado en una relación de 1:3 y la construcción de juntas de dilatación de acuerdo a instrucciones del SUPERVISOR DE OBRA.


Después de vaciada la carpeta se procederá a efectuar el afinado con cemento terminado de H<sup>9</sup>S<sup>9</sup> y el respectivo curado; según indicaciones del SUPERVISOR.

### 16.2 MATERIALES, HERRAMIENTAS Y EQUIPO

El CONTRATISTA proporcionará todos los materiales, herramientas y equipos necesarios para la ejecución de los trabajos, los mismos deberán ser aprobados por el SUPERVISOR al Inicio de la actividad.

MATERIALES	MANO DE OBRA	EQUIPO Y MAQUINARIA
<b>DESCRIPCIÓN</b>	<b>DESCRIPCIÓN</b>	<b>DESCRIPCIÓN</b>
CEMENTO PORTLAND	ALBAÑIL	MEZCLADORA DE HORMIGON
ARENA COMUN	AYUDANTE	
GRAVA COMUN	OPERADOR DE HORMIGONERA	
ARENA FINA		

Elaborado por:	Revisado por:	Aprobado por:
Ingeniero de Proyectos	Responsable de Ingeniería y Proyectos	Jefe Unidad Distrital de Construcciones

	<b>YACIMIENTOS PETROLÍFEROS FISCALES BOLIVIANOS</b> <b>GERENCIA DE REDES DE GAS Y DUCTOS</b> <b>DISTRITO REDES DE GAS LA PAZ – EL ALTO</b>	<b>ANEXO 1</b>
	<b>ESPECIFICACIONES TECNICAS PARA OBRAS CIVILES</b>	Hoja: 34 de 55

Los materiales a emplearse en la preparación del hormigón deberán ser de buena calidad, se debe utilizar cemento Portland IP-30, arena limpia no arcillosa que pase el tamiz #4 (4,75 mm) y grava no mayor a 1/2" y/o como lo solicite el SUPERVISOR. Se podrá emplear aditivos para modificar ciertas propiedades del hormigón, previa justificación y aprobación expresa efectuada por el SUPERVISOR DE OBRA.

El agua de mezclado deberá estar limpia y libre de cualquier sustancia perjudicial para el Hormigón.

Se podrá emplear aditivos para modificar ciertas propiedades del hormigón, previa justificación y aprobación expresa efectuada por el SUPERVISOR.

Se hará uso de mezcladora mecánica en la preparación del hormigón, a objeto de obtener homogeneidad en la calidad del concreto. Estará autorizado el uso de camiones hormigoneros, siempre y cuando el hormigón, cumpla los requisitos de calidad especificados.

La piedra manzana (soladura de piedra) será la misma que se retire del sector o la repuesta a cuenta del CONTRATISTA.

### 16.3 PROCEDIMIENTO PARA LA EJECUCIÓN

Una vez que el terreno esté: debidamente compactado, con soladura de piedra, limpio de tierra u otras impurezas y con el nivel de piso terminado de acuerdo a las pendientes respectivas; se procederá a realizar el vaciado de una carpeta de 5 cm de espesor de hormigón, el cual deberá ejecutarse de acuerdo a las indicaciones del SUPERVISOR.

En caso que no se encuentre soladura de piedra en aceras al momento de su reposición, el CONTRATISTA deberá proveer la piedra manzana sin costo adicional.

Sobre el empedrado así ejecutado y perfectamente limpio de tierra y otras impurezas, se vaciará una capa de 4 cm. de hormigón con una dosificación 1:2:3 considerada sobre el nivel del empedrado, el vaciado deberá ejecutarse de acuerdo a las indicaciones del SUPERVISOR DE OBRA.

Luego se recubrirá con una segunda capa de 1 cm. con mortero de cemento de una dosificación 1:3. La superficie de acabado se realizará de acuerdo al detalle especificado en el plano respectivo, teniendo especial cuidado en las aceras donde se realizará un enlucido perimetral de e = 5 cm., así como también donde se ubican las bunas y juntas de dilatación.


Dosificación:

- 1: Cemento
- 2: Arena fina
- 3: Grava común

En los extremos del vaciado de la zanja serán realizadas las juntas de dilatación a ambos lados del ancho de la zanja debiendo utilizar chanchos de acuerdo a especificaciones del SUPERVISOR de Obra de YPF B. Las líneas de dilatación transversales deberán seguir las ya existentes, en caso de no contar con estas líneas, consultar al SUPERVISOR DE OBRA de YPF B para determinar los espaciamientos adecuados para las mismas.

Finalmente el hormigón se cubrirá con una capa de enlucido para un mejor acabado (Ver Sección Gráficos) con referencia a las condiciones originales de la acera, preservando las juntas de dilatación y construyendo las juntas rectilíneas de acabado longitudinal.

Elaborado por:	Revisado por:	Aprobado por:
Ingeniero de Proyectos	Responsable de Ingeniería y Proyectos	Jefe Unidad Distrital de Construcciones

	<b>YACIMIENTOS PETROLÍFEROS FISCALES BOLIVIANOS</b> <b>GERENCIA DE REDES DE GAS Y DUCTOS</b> <b>DISTRITO REDES DE GAS LA PAZ – EL ALTO</b>	<b>ANEXO 1</b>
	<b>ESPECIFICACIONES TECNICAS PARA OBRAS CIVILES</b>	<b>Hoja:</b> 35 de 55

En caso de encontrarse espesores mayores en la reposición de aceras, el CONTRATISTA deberá cubrir dicho espesor, SIN COSTO ADICIONAL ALGUNO.

Para realizar el vaciado de Hormigón es de carácter obligatorio, tomar en cuenta las juntas de dilatación, debiendo ser verificado antes del vaciado que la junta de dilatación consiga llegar a la superficie del terreno, desde la parte superior del acabado, lo cual deberá lograrse usando reglas de madera o metal con la sección requerida para el vaciado, quedando terminantemente prohibido realizar el vaciado sin las previsiones necesarias para una adecuada junta de dilatación.

Las terminaciones de las juntas se alisarán con planchas metálicas,

Las juntas de dilatación transversales deberán continuar con las existentes, en caso de no contar con la misma, se deberá consultar al SUPERVISOR para determinar los espaciamientos adecuados para las mismas.

Se hará uso de una o más mezcladoras mecánicas y/o camiones hormigoneros de capacidad adecuada en la preparación del hormigón a objeto de obtener homogeneidad en la calidad del concreto.

La mezcla deberá ser adecuada para manipuleo y vaciado del hormigón permitiendo el llenado de los vacíos existentes entre las piezas del empedrado. Periódicamente se verificará la uniformidad del mezclado.

Los materiales componentes serán introducidos en el siguiente orden:

- 1º Una parte del agua del mezclado.
- 2º Grava
- 3º Arena.
- 4º Cemento
- 5º El resto del agua de amasado en caso de que la mezcla lo requiera.


El tiempo de mezclado, será contando a partir del momento en que todos los materiales hayan ingresado al tambor, no será inferior a noventa segundos para capacidades útiles hasta 1 m<sup>3</sup>, pero no menor al necesario para obtener una mezcla uniforme. No se permitirá un mezclado excesivo que haga necesario agregar agua para mantener la consistencia adecuada.

Para realizarse el vaciado es de carácter obligatorio, tomar en cuenta las juntas de dilatación, debiendo ser verificado antes del vaciado que la junta de dilatación, consiga llegar a la superficie del terreno, desde la parte superior del acabado, lo cual deberá lograrse usando reglas en madera o metal con la sección requerida para el vaciado, quedando terminantemente prohibido realizar el vaciado sin las previsiones necesarias para una adecuada junta de dilatación. Las terminaciones de las juntas se alisarán con planchas metálicas, especiales para el caso, en el vaciado de cunetas, la empresa deberá colocar juntas de plastroformo de acuerdo a la instrucción del SUPERVISOR de YPF B.

El mezclado manual queda expresamente PROHIBIDO.

EL vaciado de Hormigón se ejecutara de tal manera que la reposición de aceras quede en óptimas condiciones y con el acabado más estético posible. En caso que haya existido daños fuera de la franja de tendido por: **malos procedimientos en Corte y Rotura de Acera**, tipo de terreno en el sector (piedras de tamaño mayor a la zanja), demora en la Reposición de aceras u otros daños externos, será de responsabilidad del CONTRATISTA y a su costo, realizar la reposición de acera de forma **simétrica** ampliando el ancho de reposición en función al daño ocasionado (juntas de acabado longitudinal). **(VER ANEXOS)**

Elaborado por:	Revisado por:	Aprobado por:
Ingeniero de Proyectos	Responsable de Ingeniería y Proyectos	Jefe Unidad Distrital de Construcciones

	<b>YACIMIENTOS PETROLÍFEROS FISCALES BOLIVIANOS</b> <b>GERENCIA DE REDES DE GAS Y DUCTOS</b> <b>DISTRITO REDES DE GAS LA PAZ – EL ALTO</b>	<b>ANEXO 1</b>
	<b>ESPECIFICACIONES TECNICAS PARA OBRAS CIVILES</b>	<b>Hoja:</b> 36 de 55

Antes del vaciado del hormigón para la reposición de aceras, el CONTRATISTA deberá requerir la correspondiente autorización escrita del **SUPERVISOR**.

El CONTRATISTA está en la obligación de presentar al SUPERVISOR, todos los ensayos en probetas de reposición de hormigón para la prueba de Resistencia a la Compresión, mediante la toma de muestras (mínimamente tres por cada ensayo y tramo vaciado), La resistencia característica a los 28 días deberá ser de 180 Kg/cm<sup>2</sup> a la compresión.

Para determinar la resistencia señalada se deberá elaborar los ensayos como mínimo cada 200 metros donde se realice la reposición de las aceras o en el lugar que el SUPERVISOR indique. Este requerimiento conforme lo requieran los trabajos no será restrictivo, puesto que el SUPERVISOR podrá solicitar probetas adicionales. Todos los ensayos se realizarán en un laboratorio de reconocida solvencia técnica debidamente aprobado por el SUPERVISOR como por el FISCAL. El SUPERVISOR realizara el marcado de cilindros para confiabilidad de YPFB antes de ser llevado a los laboratorios.

En el momento de realizar el vaciado de concreto, la empresa deberá colocar las plaquetas de señalización horizontal como parte de este ítem, mismas que serán provistas por el personal de YPFB, las que deberán ser colocadas cada 50 metros y/o en los puntos especificados por el personal de YPFB.

Es obligación del CONTRATISTA realizar cualquier corrección en la dosificación para conseguir el hormigón requerido, si los resultados fueran menores a la resistencia especificada, se considerarán los siguientes casos:

- i) Tramos que presenten resistencia mayor al 90 % de lo especificado: se procederá a la verificación de resistencia a costo del CONTRATISTA, mediante ensayos de esclerómetro u otro ensayo no destructivo. La disposición y número de ensayos a realizar será a requerimiento del SUPERVISOR.
- ii) Tramos que presenten resistencia menor al 90 % de lo especificado: se procederá a la demolición y reposición del vaciado de hormigón observado a costo del CONTRATISTA.

Todos los ensayos para la calidad de Hormigón especificados u otros que proponga el SUPERVISOR, serán a costo del CONTRATISTA.

### Ensayos

Todos los materiales y operaciones de la Obra deberán ser ensayados e inspeccionados durante la construcción, no eximiéndose la responsabilidad del CONTRATISTA en caso de encontrarse cualquier defecto en forma posterior.


- **Laboratorio.** Todos los ensayos se realizarán en un laboratorio de reconocida solvencia y técnica debidamente aprobado por el SUPERVISOR.
- **Frecuencia de los ensayos.** Se realizará la toma de probetas cada 300 metros o cada vez que lo exija el SUPERVISOR, donde se realice la reposición de aceras, estas serán analizadas a los 28 días mediante las fórmulas indicadas en la Norma Boliviana del Hormigón Armado CBH-87.

En el transcurso de la obra, el CONTRATISTA podrá moldear un mayor número de probetas para efectuar ensayos a edades menores a los siete días y así apreciar la resistencia probable de los hormigones.

Se deberá individualizar cada probeta anotando la fecha y hora y el elemento estructural correspondiente.

Las probetas serán preparadas en presencia del SUPERVISOR DE OBRA.

Elaborado por:	Revisado por:	Aprobado por:
Ingeniero de Proyectos	Responsable de Ingeniería y Proyectos	Jefe Unidad Distrital de Construcciones

	<b>YACIMIENTOS PETROLÍFEROS FISCALES BOLIVIANOS</b> <b>GERENCIA DE REDES DE GAS Y DUCTOS</b> <b>DISTRITO REDES DE GAS LA PAZ – EL ALTO</b>	<b>ANEXO 1</b>
	<b>ESPECIFICACIONES TECNICAS PARA OBRAS CIVILES</b>	Hoja: 37 de 55

Es obligación del CONTRATISTA realizar cualquier corrección en la dosificación para conseguir el hormigón requerido. El CONTRATISTA deberá proveer los medios y mano de obra para realizar los ensayos. Queda sobreentendido que es obligación del CONTRATISTA realizar ajustes y correcciones en la dosificación, hasta obtener los resultados requeridos. En caso de incumplimiento, el SUPERVISOR dispondrá la paralización inmediata de los trabajos.

- **Evaluación y aceptación del hormigón.** Los resultados serán evaluados en forma separada para cada mezcla que estará representada por lo menos por 3probetas. Se podrá aceptar el hormigón, cuando dos de tres ensayos consecutivos sean iguales o excedan las resistencias especificadas y además que ningún ensayo sea inferior en 35 Kg. /cm<sup>2</sup> a la especificada.
- **Aceptación de la estructura.** Todo el hormigón que cumpla las especificaciones será aceptado, si los resultados son menores a la resistencia especificada, se considerarán los siguientes casos:
  - i) Resistencia del 80 a 90 %.Se procederá a:
    1. Ensayo con esclerómetro, senoscopio u otro no destructivo.
    2. Carga directa según normas y precauciones previstas. En caso de obtener resultados satisfactorios, será aceptada la estructura.
  - ii) Resistencia inferior al 60 %. Se procederá a:
    1. El CONTRATISTA procederá a la demolición y reemplazo del sector de vaciado afectado.

Todos los ensayos, pruebas, demoliciones, reemplazos necesarios serán cancelados por el CONTRATISTA.

**Curado y Protección del Concreto.** El curado se hará en una de las dos formas siguientes:

**Curado por Agua.** El curado se hará cubriendo toda la superficie con costales húmedos, lonas u otro material de gran absorción. El material se mantendrá húmedo por el sistema de tuberías perforadas, de regadoras mecánicas u otro método apropiado.

También puede cubrirse la superficie con hojas de papel o tela plástica. Al colocarlas sobre el concreto fresco, previo un humedecimiento uniforme de la superficie, se pisarán para que el viento no las levante.

En esta forma no se requerirá el empleo adicional de agua una vez la superficie haya sido cubierta.

El tramo debe revisarse frecuentemente para asegurarse que si tenga la humedad requerida.

**Curado por Compuestos Sellantes.** El compuesto sellante deberá formar una membrana que retenga el agua del concreto y se aplicará a pistola o con brocha inmediatamente después que la superficie esté saturada de agua, con autorización de la SUPERVISIÓN en cuanto al tipo y características del componente que se utilizará.


La humedad del concreto debe permanecer intacta por lo menos durante los siete días posteriores a su colocación.

Por último el CONTRATISTA estará a cargo de:

- Marcado del logo de identificación de YPF B, mismo que tendrá una profundidad de 3 mm dejando un espacio entre logo y logo de 5 metros en la reposición de aceras, el diseño del mismo deberá indicar claramente y de forma nítida: **YPFB-GAS**.
- Colocado de las losetas de señalización horizontal de acuerdo a su tipología y especificación y/o como lo indique el SUPERVISOR, siendo estas empotradas directamente sobre la carpeta de hormigón

Elaborado por:	Revisado por:	Aprobado por:
Ingeniero de Proyectos	Responsable de Ingeniería y Proyectos	Jefe Unidad Distrital de Construcciones



	<b>YACIMIENTOS PETROLÍFEROS FISCALES BOLIVIANOS</b> <b>GERENCIA DE REDES DE GAS Y DUCTOS</b> <b>DISTRITO REDES DE GAS LA PAZ – EL ALTO</b>	<b>ANEXO 1</b>
	<b>ESPECIFICACIONES TECNICAS PARA OBRAS CIVILES</b>	<b>Hoja:</b> <b>38 de 55</b>

vaciado, la loseta tendrá que ser asegurada y entrelazada con una barra de acero corrugado de diámetro de un 1/8 de pulgada con una longitud de 30 cm y la curvatura correspondiente para evitar la remoción después del empotramiento.

#### **16.4 MEDIDAS DE MITIGACION AMBIENTAL**

El Contratista tomará todas las medidas razonables para proteger el medio ambiente (tanto dentro como fuera del Lugar de las Obras) y para limitar los daños y las alteraciones que se puedan crear a las personas y las propiedades como consecuencia de la contaminación, polvo, el ruido y otros resultados de sus operaciones en cumplimiento de la ley 1333. El Contratista velará por que las emisiones y las descargas superficiales y efluentes que se produzcan como resultado de sus actividades no excedan los valores señalados en las Especificaciones o dispuestas por las leyes aplicables.

El Contratista tomará, en todo momento, todas las precauciones razonables para mantener la salud y la seguridad del Personal del Contratista. En colaboración con las autoridades sanitarias locales, el Contratista se asegurará de que el Lugar de las Obras y cualesquiera lugares de alojamiento para el Personal del Contratista y el Personal del Contratante estén siempre provistos de personal médico, instalaciones de primeros auxilios y servicios de enfermería y ambulancia, y de que se tomen medidas adecuadas para satisfacer todos los requisitos en cuanto a bienestar e higiene, así como para prevenir epidemias.

El Contratista nombrará a un oficial de prevención de accidentes en el Lugar de las Obras, que se encargará de velar por la seguridad y la protección contra accidentes. Esa persona estará calificada para asumir dicha responsabilidad y tendrá autoridad para impartir instrucciones y tomar medidas de protección para evitar accidentes. Durante la ejecución de las Obras, el Contratista proporcionará todo lo que dicha persona necesita para ejercer esa responsabilidad y autoridad. El Contratista enviará al Ingeniero, a la mayor brevedad posible, información detallada sobre cualquier accidente que ocurra.

El Contratista mantendrá un registro y hará informes acerca de la salud, la seguridad y el bienestar de las personas, así como de los daños a la propiedad, según lo solicite razonablemente el Ingeniero.

#### **16.5 MEDICIÓN Y FORMA DE PAGO**

Las reposiciones en aceras de hormigón, sera medido y pagado en metros cuadrados de acuerdo al área neta ejecutada y aprobada por el SUPERVISOR. Este ítem será pagado de acuerdo al precio unitario de la propuesta aceptada.

Las carpetas construidas con materiales aprobados y en todo de acuerdo con lo aquí especificado y estipulado según lo prescrito en medición, serán pagados según el precio cotizado en la propuesta aceptada. En este precio global están comprendidos todas las herramientas, mano de obra, material y transporte necesarios para la ejecución total de este ítem.


### **17. REPOSICIÓN DE PAVIMENTO FLEXIBLE**

**UNIDAD: Metro Cuadrado (M2)**

#### **17.1 DEFINICIÓN**

Este ítem comprende los trabajos necesarios para la reposición de pavimento flexible sobre una capa base estructural; cuyo espesor será determinado por el SUPERVISOR resultante de la mezcla en caliente de agregado mineral graduado, material de relleno (FILLER) y material bituminoso.

Elaborado por:	Revisado por:	Aprobado por:
Ingeniero de Proyectos	Responsable de Ingeniería y Proyectos	Jefe Unidad Distrital de Construcciones

	<b>YACIMIENTOS PETROLÍFEROS FISCALES BOLIVIANOS</b> <b>GERENCIA DE REDES DE GAS Y DUCTOS</b> <b>DISTRITO REDES DE GAS LA PAZ – EL ALTO</b>	ANEXO 1
	<b>ESPECIFICACIONES TECNICAS PARA OBRAS CIVILES</b>	Hoja: 39 de 55

Este proceso se efectuará en una planta apropiada, posteriormente será extendida y compactada en caliente en obra sobre una base preparada e imprimada.

### 17.2 MATERIALES, HERRAMIENTAS Y EQUIPO

El CONTRATISTA proporcionará todos los materiales, herramientas y equipos necesarios para la ejecución de los trabajos, los mismos deberán ser aprobados por el SUPERVISOR al Inicio de la actividad.

MATERIALES	MANO DE OBRA	EQUIPO Y MAQUINARIA
<b>DESCRIPCIÓN</b>	<b>DESCRIPCIÓN</b>	<b>DESCRIPCIÓN</b>
CEMENTO ASFÁLTICO	AYUDANTE	COMPAC RODILLO LISO Y PATA CABRA AUTO PROP
ARENA COMUN	ALBAÑIL	PLANTA CONCRETO ASFÁLTICO 50 TON/H
ARENA FINA	OPERADOR DE EQUIPO PESADO	PLANTA TRITURADORA 90 M3/H
GRAVA COMUN		TERMINADORA DE ASFALTO
DIESEL		VOLQUETA 6M3

Los materiales a utilizarse en la Planta tendrán características plásticas tales que una mezcla de los mismos hecha en las proporciones concordantes con la fórmula de gradación de obra, tenga una resistencia retenida de no menos del 70% cuando sea ensayada de acuerdo con el método **AASHO T-165**:

En caso que el Municipio u otro ente estatal encargado de realizar la construcción y el mantenimiento de Carreteras/vías públicas, NO realice la reposición de pavimento flexible. El CONTRATISTA deberá comunicar a SUPERVISIÓN, el nombre de la empresa especializada que realizara dichas reposiciones; debiendo presentar todas las certificaciones correspondientes en cuanto se refiere a la calidad de materiales a utilizar, como los informes y todos los ensayos que demuestren que el producto reúne las condiciones técnicas adecuadas para la reposición de pavimento flexible. El CONTRATISTA estará obligado a realizar las pruebas de calidad exigidas por el SUPERVISOR DE OBRA de YPFB.

De manera enunciativa y no restrictiva se mencionará a continuación, algunas consideraciones técnicas para dichos controles, que serán complementados de acuerdo a los procedimientos de la empresa especializada o conforme a lo que disponga el SUPERVISOR, para garantizar la calidad de los trabajos en reposición.

- **CEMENTO ASFALTICO 85/100**

El cemento asfáltico será homogéneo, carecerá de agua y no formará espuma cuando sea calentado a 176 °C.


El cemento asfáltico deberá estar de acuerdo con las exigencias establecidas a continuación:

- **AGREGADOS**

Los agregados se compondrán de grava gruesa, escorias o piedras trituradas, formadas por partículas o fragmentos duros y durables y un relleno de piedra finamente triturada, arena u otras materias minerales finamente divididas. La porción del material que pase por el tamiz N° 8, será llamada agregado fino.

El conjunto de agregado grueso, agregado fino y filler mineral deberá ajustarse a las exigencias de la gradación a continuación indicada, comprobada por los ensayos AASHO T-11 y T-27, a menos que el SUPERVISOR instruya y apruebe una gradación distinta.

Elaborado por:	Revisado por:	Aprobado por:
Ingeniero de Proyectos	Responsable de Ingeniería y Proyectos	Jefe Unidad Distrital de Construcciones

	<b>YACIMIENTOS PETROLÍFEROS FISCALES BOLIVIANOS</b> <b>GERENCIA DE REDES DE GAS Y DUCTOS</b> <b>DISTRITO REDES DE GAS LA PAZ – EL ALTO</b>	ANEXO 1
	<b>ESPECIFICACIONES TECNICAS PARA OBRAS CIVILES</b>	Hoja: 40 de 55

Cuando se emplee grava triturada, no menos de un 50% en peso de las partículas de agregado grueso, retenidas en el tamiz NUMERO 4, deberán tener fracturada por lo menos una de sus caras. Los agregados gruesos deberán tener un porcentaje de desgaste no mayor de 40% a 500 revoluciones, determinado por el ensayo AASHO T-96.

La porción de los agregados que pase el tamiz NÚMERO 40 tendrá que acusar un índice de plasticidad no mayor de 6, a determinarse por el método AASHO T-91.

Las escorias trituradas deberán provenir de hornos de fundición, tener una densidad y calidad razonablemente uniformes y su peso deberá resultar de por lo menos 70 libras por pie cúbico, determinado por el ensayo AASHO T-101.

**TABLA NUMERO 1**

TAMIZ	% DEL PESO QUE PASA	
	GRADACIÓN A	GRADACIÓN B
1	100	-
¾	70-100	100
½	55-90	-
3/8	40-80	-
N°4	30-55	45-65
N°8	-	33-53
N°10	22-47	-
N°20	16-38	-
N°40	12-32	10-25
N°80	8-20	-
N°200	4-8	3-8
Bitumen (sol. Cs.2)%	5-8	3.5-7

El concreto asfáltico consistirá en una combinación de agregado grueso triturado, agregado fino y filler mineral, uniformemente mezclado en caliente con asfalto salido en la planta.

El cemento asfáltico y los agregados pétreos serán calentados en la planta entre 135 y 170 grados centígrados.


La mezcla de concreto asfáltico al salir de la planta deberá tener una temperatura entre 145 y 160 grados centígrados.

Además de la gradación indicada en la Tabla número 1, los agregados llenarán las exigencias de que en cada tanda diaria se pueda comprobar la uniformidad del material de los porcentajes que pasen los tamices Números 4, 10, 40 y 200.

Todas las mezclas de concreto asfáltico deberán ceñirse a la fórmula de trabajo, dentro de los límites de tolerancia indicados anteriormente y las recomendaciones del diseño en laboratorio.

Las áreas a construir con una capa de materiales mezclados en planta, se construirán únicamente sobre superficies secas, con temperatura atmosférica de más de 10 grados centígrados y se prohíbe imprimir y pavimentar cuando el tiempo estuviera lluvioso.

Elaborado por:	Revisado por:	Aprobado por:
Ingeniero de Proyectos	Responsable de Ingeniería y Proyectos	Jefe Unidad Distrital de Construcciones

	<p align="center"><b>YACIMIENTOS PETROLÍFEROS FISCALES BOLIVIANOS</b>  <b>GERENCIA DE REDES DE GAS Y DUCTOS</b>  <b>DISTRITO REDES DE GAS LA PAZ – EL ALTO</b></p>	<p align="center">ANEXO 1</p>
	<p align="center"><b>ESPECIFICACIONES TECNICAS PARA OBRAS CIVILES</b></p>	<p>Hoja: 41 de 55</p>

- **EMULSIÓN ASFÁLTICA**

Podrán usar como materiales de imprimación los siguientes:

- Asfalto líquido MC-70 de curado medio aplicado a temperaturas entre 40° y 70°C.
- Emulsión asfáltica catiónica de rotura lenta con un contenido de asfalto residual de 55 a 65% en la emulsión base, aplicada a una temperatura mínima de 10°C.

### 17.3 PROCEDIMIENTO PARA LA EJECUCIÓN

Las actividades de reposición de pavimento, se las realizara tanto en calzadas, cruces de calles y/o avenidas donde se colocará el pavimento flexible, independientemente del material original deberán tener como mínimo una capa base, la cual deberá ser aprobada por el SUPERVISOR, que cumpla con las especificaciones técnicas del ente municipal.

La base acabada y aceptada por el SUPERVISOR, deberá ser cuidadosamente barrida y soplada con equipo en tal forma que se elimine todo el polvo y el material suelto; cuando fuere necesario debe complementarse mediante el barrido con el cepillo de mano o con la escoba mecánica.

El riego de imprimación deberá ser uniforme y con la dosificación indicada en el diseño o señalada por el SUPERVISOR con base en las características de la superficie del material de imprimación y del período de tiempo durante el cual permanecerá expuesto antes de la colocación de la carpeta de rodadura o de la base asfáltica. Para el MC-70 la dosificación puede variar entre 1,0 y 2,0 litros por metro cuadrado; para el caso de emulsiones podrá variar entre 1,2 y 1,5 litros por metro cuadrado.

La penetración del asfalto en la capa sobre la cual se imprima no será inferior a 3 mm. El exceso de material bituminoso que forme charco, será retirado con escobas y trabajo manual, o con adición de arena seca a juicio de la SUPERVISIÓN.

El área imprimada será cerrada al tránsito durante un período de 24 a 48 horas durante las cuales debe penetrar y endurecerse superficialmente el producto bituminoso.

Se prohíbe imprimir cuando existan condiciones de lluvia o niebla densa. Cuando se utilicen emulsiones asfálticas la superficie podrá estar ligeramente húmeda. Cualquier desperfecto que se manifieste en la base imprimada por causa imputable al CONTRATISTA, será reparado por él mismo por su cuenta y riesgo.

La compactación inicial debe realizarse con una o más pasadas del rodo vibratorio, y continuar hasta que no se observe ningún desplazamiento. El rodaje final para eliminar las marcas del compactador y para ayudar a obtener la densidad final requerida, debe hacerse con rodos de acero ya sea “Vibratorio” o “Estático”.


El uso de rodos vibratorios debe ser aprobado por el SUPERVISOR. Si el rodo se usa en modo “vibratorio”, este debe estar en amplitudes bajas para evitar un agrietado transversal.

El material estabilizado, debe ser compactado a un mínimo del 95% de la densidad del espécimen compactado en el laboratorio, de acuerdo con AASHTO T245

El CONTRATISTA estará obligado a presentar una certificación de calidad de la empresa que realizará el trabajo de asfaltado para el pago del presente ítem. El SUPERVISOR, durante la obra, ordenará los ensayos y pruebas de control que considere necesarias, corriendo por cuenta del CONTRATISTA el costo de los mismos.

En caso de presentarse defectos de calidad, construcción o acabado con respecto a lo especificado, como pavimento suelto agrietado o mezclado con polvo, gradaciones o mezclas fuera de las tolerancias indicadas o

Elaborado por:	Revisado por:	Aprobado por:
Ingeniero de Proyectos	Responsable de Ingeniería y Proyectos	Jefe Unidad Distrital de Construcciones

	<b>YACIMIENTOS PETROLÍFEROS FISCALES BOLIVIANOS</b> <b>GERENCIA DE REDES DE GAS Y DUCTOS</b> <b>DISTRITO REDES DE GAS LA PAZ – EL ALTO</b>	<b>ANEXO 1</b>
	<b>ESPECIFICACIONES TECNICAS PARA OBRAS CIVILES</b>	<b>Hoja:</b> <b>42 de 55</b>

deficiencias de espesor mayores que las admisibles, se deberá remover y reconstruir el pavimento en el tramo afectado o construir una capa de rodadura adicional a instrucción del SUPERVISOR y de acuerdo con procedimientos aprobados por este. **(Ver anexos)**

#### **17.4 MEDIDAS DE MITIGACION AMBIENTAL**

El Contratista tomará todas las medidas razonables para proteger el medio ambiente (tanto dentro como fuera del Lugar de las Obras) y para limitar los daños y las alteraciones que se puedan crear a las personas y las propiedades como consecuencia de la contaminación, polvo, el ruido y otros resultados de sus operaciones en cumplimiento de la ley 1333. El Contratista velará por que las emisiones y las descargas superficiales y efluentes que se produzcan como resultado de sus actividades no excedan los valores señalados en las Especificaciones o dispuestas por las leyes aplicables.

El Contratista tomará, en todo momento, todas las precauciones razonables para mantener la salud y la seguridad del Personal del Contratista. En colaboración con las autoridades sanitarias locales, el Contratista se asegurará de que el Lugar de las Obras y cualesquiera lugares de alojamiento para el Personal del Contratista y el Personal del Contratante estén siempre provistos de personal médico, instalaciones de primeros auxilios y servicios de enfermería y ambulancia, y de que se tomen medidas adecuadas para satisfacer todos los requisitos en cuanto a bienestar e higiene, así como para prevenir epidemias.

El Contratista nombrará a un oficial de prevención de accidentes en el Lugar de las Obras, que se encargará de velar por la seguridad y la protección contra accidentes. Esa persona estará calificada para asumir dicha responsabilidad y tendrá autoridad para impartir instrucciones y tomar medidas de protección para evitar accidentes. Durante la ejecución de las Obras, el Contratista proporcionará todo lo que dicha persona necesita para ejercer esa responsabilidad y autoridad. El Contratista enviará al Ingeniero, a la mayor brevedad posible, información detallada sobre cualquier accidente que ocurra.

El Contratista mantendrá un registro y hará informes acerca de la salud, la seguridad y el bienestar de las personas, así como de los daños a la propiedad, según lo solicite razonablemente el Ingeniero.

#### **17.5 MEDICIÓN Y FORMA DE PAGO**

La reposición de asfalto flexible, será medida y pagada en metros cuadrados, de acuerdo a las secciones aprobadas por el SUPERVISOR. Este Ítem será pagado de acuerdo al precio unitario de la propuesta aceptada.

Estos precios constituirán la compensación total por la limpieza y reparación de la superficie de la faja imprimada, suministro, preparación, transporte, colocación de materiales, compactado y mezcla.

Por toda la mano de obra, materiales, herramientas, equipos y todos los imprevistos necesarios para ejecutar la obra detallada en esta especificación.

No serán pagados los trabajos que tengan que realizarse por deficiencias en la reposición.

### **18. REPOSICIÓN DE CERÁMICA, BALDOSAS Y/O CORTEZAS ESPECIALES C/PROVISIÓN**


**UNIDAD: Metro Cuadrado (M2)**

#### **18.1 DEFINICIÓN**

Este ítem se refiere a la reposición con provisión de cerámica o baldosa y/o cortezas especiales, en aquellos lugares en los cuales existía este tipo de revestimiento en acera.

Todos los trabajos serán ejecutados de acuerdo a las instrucciones del SUPERVISOR DE OBRA.

Elaborado por:	Revisado por:	Aprobado por:
Ingeniero de Proyectos	Responsable de Ingeniería y Proyectos	Jefe Unidad Distrital de Construcciones

	<b>YACIMIENTOS PETROLÍFEROS FISCALES BOLIVIANOS</b> <b>GERENCIA DE REDES DE GAS Y DUCTOS</b> <b>DISTRITO REDES DE GAS LA PAZ – EL ALTO</b>	ANEXO 1
	<b>ESPECIFICACIONES TECNICAS PARA OBRAS CIVILES</b>	Hoja: 43 de 55

### 18.2 MATERIALES, HERRAMIENTAS Y EQUIPO

El CONTRATISTA deberá proporcionar todos los materiales, herramientas y equipo necesarios para la ejecución de este ítem. En los trabajos de piso cerámica y baldosa se empleará cerámicas y/o baldosas existentes en el mercado y de marca reconocida tratando de que el material sea lo más parecido posible al que fue demolido, previa aprobación del SUPERVISOR DE OBRA.

MATERIALES	MANO DE OBRA
<b>DESCRIPCIÓN</b>	<b>DESCRIPCIÓN</b>
CEMENTO PORTLAND	ALBAÑIL
ARENA FINA	AYUDANTE
CEMENTO BLANCO	
CERAMICA ESMALTADA	
ANTIDESLIZANTE	

### 18.3 PROCEDIMIENTO PARA LA EJECUCIÓN

Se colocaran líneas maestras para aplicar el mortero de asiento cuidando de que estén perfectamente niveladas.

Sobre la superficie limpia y húmeda del vaciado de concreto, se colocarán a lienza y nivel las baldosas o cerámicas, asentándolas con mortero de cemento y arena en proporción 1:5 y cuyo espesor no será inferior a 1.5 cm. Una vez colocadas se rellenarán las juntas entre pieza y pieza con lechada de cemento puro, blanco o gris u ocre de acuerdo al color del piso.

El CONTRATISTA deberá tomar las precauciones necesarias para evitar el tránsito sobre las baldosas o cerámicas recién colocadas, durante por lo menos tres (3) días de su acabado.

Las baldosas de gres cerámica (material de alta dureza) las cuales son de procedencia extranjera o nacional con o sin esmalte de espesor no mayor a 8 mm., no pueden ser rayadas por una punta de acero.


### 18.4 MEDIDAS DE MITIGACION AMBIENTAL

El Contratista tomará todas las medidas razonables para proteger el medio ambiente (tanto dentro como fuera del Lugar de las Obras) y para limitar los daños y las alteraciones que se puedan crear a las personas y las propiedades como consecuencia de la contaminación, polvo, el ruido y otros resultados de sus operaciones en cumplimiento de la ley 1333. El Contratista velará por que las emisiones y las descargas superficiales y efluentes que se produzcan como resultado de sus actividades no excedan los valores señalados en las Especificaciones o dispuestas por las leyes aplicables.

El Contratista tomará, en todo momento, todas las precauciones razonables para mantener la salud y la seguridad del Personal del Contratista. En colaboración con las autoridades sanitarias locales, el Contratista se asegurará de que el Lugar de las Obras y cualesquiera lugares de alojamiento para el Personal del Contratista y el Personal del Contratante estén siempre provistos de personal médico, instalaciones de primeros auxilios y servicios de enfermería y ambulancia, y de que se tomen medidas adecuadas para satisfacer todos los requisitos en cuanto a bienestar e higiene, así como para prevenir epidemias.

El Contratista nombrará a un oficial de prevención de accidentes en el Lugar de las Obras, que se encargará de velar por la seguridad y la protección contra accidentes. Esa persona estará calificada para asumir dicha responsabilidad y tendrá autoridad para impartir instrucciones y tomar medidas de protección para evitar accidentes. Durante la ejecución de las Obras, el Contratista proporcionará todo lo que dicha persona necesita

Elaborado por:	Revisado por:	Aprobado por:
Ingeniero de Proyectos	Responsable de Ingeniería y Proyectos	Jefe Unidad Distrital de Construcciones

	<b>YACIMIENTOS PETROLÍFEROS FISCALES BOLIVIANOS</b> <b>GERENCIA DE REDES DE GAS Y DUCTOS</b> <b>DISTRITO REDES DE GAS LA PAZ – EL ALTO</b>	<b>ANEXO 1</b>
	<b>ESPECIFICACIONES TECNICAS PARA OBRAS CIVILES</b>	<b>Hoja:</b> 44 de 55

para ejercer esa responsabilidad y autoridad. El Contratista enviará al Ingeniero, a la mayor brevedad posible, información detallada sobre cualquier accidente que ocurra.

El Contratista mantendrá un registro y hará informes acerca de la salud, la seguridad y el bienestar de las personas, así como de los daños a la propiedad, según lo solicite razonablemente el Ingeniero.

### 18.5 MEDICIÓN Y FORMA DE PAGO

Los pisos de cerámica, baldosa, serán medidos y pagados en metros cuadrados, tomando en cuenta únicamente las superficies netas ejecutadas y será pagado al precio unitario de la propuesta aceptada para este ítem.

## 19. REPOSICIÓN DE ESTRUCTURAS DE HORMIGÓN CICLÓPEO

**UNIDAD: Metro Cubico (M3)**

### 19.1 DEFINICIÓN

Este ítem se refiere a la construcción de cimientos, elevaciones, pisos, muros, gradas, presas, bóvedas y otras partes de una obra en hormigón ciclópeo. Los porcentajes a utilizarse de piedra desplazadora y hormigón simple como también la dosificación del hormigón serán aquellos que se encuentren establecidos en los planos de diseño, formulario de presentación de propuestas y/o instrucciones del SUPERVISOR DE OBRA.

### 19.2 MATERIALES, HERRAMIENTAS Y EQUIPO

Las piedras serán las mismas que se retiren y se encuentren en el sector, libre de arcillas presentando de esta manera una estructura homogénea y durable de buena calidad y en caso de que no se pueda utilizar dicho material, el CONTRATISTA deberá proveer la piedra faltante bajo su propio costo, la cual será verificada y autorizada por el SUPERVISOR DE OBRA.

La dimensión mínima de las piedras a ser utilizadas como desplazadoras será de 20 cm. de diámetro.

El cemento será del tipo portland, fresco y deberá cumplir con los requisitos necesarios de buena calidad.

El agua deberá ser limpia, no permitiéndose el empleo de aguas estancadas provenientes de pequeñas lagunas o aquellas que provengan de pantanos o ciénagas.

En general los agregados deberán estar limpios y exentos de materiales tales como arcillas, barro adherido, escorias, cartón, yeso, pedazos de madera o materias orgánicas.


Los encofrados serán de madera y serán construidos con la rigidez suficiente para prevenir deformaciones debidas a la presión del hormigón ciclópeo y otras cargas accidentales durante la construcción. Deberán ser igualmente impermeables y acorde con las líneas y pendientes señaladas en los planos.

Para la elaboración del hormigón deberá cumplirse con las exigencias establecidas en la Norma Boliviana del Hormigón CBH-87.

Los materiales a utilizar en éste ítem son los siguientes:

- a.- Cemento
- b.- Arena
- c.- Grava
- d.- Piedra manzana
- e.- Madera 3 Usos

Elaborado por:	Revisado por:	Aprobado por:
Ingeniero de Proyectos	Responsable de Ingeniería y Proyectos	Jefe Unidad Distrital de Construcciones

	<b>YACIMIENTOS PETROLÍFEROS FISCALES BOLIVIANOS</b> <b>GERENCIA DE REDES DE GAS Y DUCTOS</b> <b>DISTRITO REDES DE GAS LA PAZ – EL ALTO</b>	ANEXO 1
	<b>ESPECIFICACIONES TECNICAS PARA OBRAS CIVILES</b>	Hoja: 45 de 55

Todos los materiales descritos anteriormente, deberán ser de la mejor calidad; El mortero tendrá una dosificación 1:2:3 para que garantice la resistencia y durabilidad del hormigón, así como las demás características que se exigen en el pliego de especificaciones técnicas.

Se hará uso de una mezcladora mecánica en la preparación del hormigón para el presente ítem a objeto de obtener homogeneidad en la calidad del concreto.

MATERIALES	MANO DE OBRA	EQUIPO Y MAQUINARIA
<b>DESCRIPCIÓN</b>	<b>DESCRIPCIÓN</b>	<b>DESCRIPCIÓN</b>
ARENA COMUN	ALBAÑIL	MEZCLADORA DE HORMIGON
CEMENTO PORTLAND	AYUDANTE	
CLAVOS	PEON	
GRAVA COMUN		
MADERA DE CONSTRUCCION		
PIEDRA BRUTA		

### 19.3 PROCEDIMIENTO PARA LA EJECUCIÓN

Primeramente se limpiarán las excavaciones de todo material suelto, debiendo tomarse todas las precauciones para evitar el derrumbe de los taludes, luego se procederá a vaciar una primera capa de hormigón en un espesor de 15 a 20 cm., introduciendo en esta capa las piedras en el volumen necesario y después se vaciarán las capas restantes.

El hormigón se compactará mediante barretas o varillas de fierro.

El CONTRATISTA mantendrá el hormigón húmedo y protegido contra los agentes atmosféricos que pudieran perjudicarlo.

El acabado de los muros será del tipo frotachado o enlucido con impermeabilizante de acuerdo a lo señalado en el formulario de presentación de propuestas y /o instrucciones del SUPERVISOR de Obra.

Para la medición de los agregados en volumen, se utilizarán recipientes indeformables, no permitiéndose el empleo de carretillas para este efecto.

Los encofrados deberán ser rectos, libres de deformaciones o torceduras y de resistencia suficiente para contener el hormigón ciclópeo y resistir los esfuerzos que ocasione el vaciado sin deformarse.

El vaciado en el caso de muros o cordones se realizará por capas de 20 cm. de espesor, dentro de las cuales se colocarán las piedras desplazadoras, cuidando que entre piedra y piedra exista suficiente espacio para que sean completamente cubiertas por el hormigón.


La remoción de los encofrados se podrá realizar recién a las cuarenta y ocho horas de haberse efectuado el vaciado.

El vaciado del Hormigón será realizado con mezcladora mecánica, está prohibido realizar el mezclado manual.

El SUPERVISOR de obra, tendrá la obligación de verificar que la construcción de las graderías sea realizada de tal manera que el trabajo concluido quede en mejores condiciones que las graderías, muros, cordones, bóvedas, etc. del sector. Si existieran anomalías por parte del CONTRATISTA el SUPERVISOR podrá detener la obra y exigir que se realicen trabajos óptimos.

Elaborado por:	Revisado por:	Aprobado por:
Ingeniero de Proyectos	Responsable de Ingeniería y Proyectos	Jefe Unidad Distrital de Construcciones



	<b>YACIMIENTOS PETROLÍFEROS FISCALES BOLIVIANOS</b> <b>GERENCIA DE REDES DE GAS Y DUCTOS</b> <b>DISTRITO REDES DE GAS LA PAZ – EL ALTO</b>	<b>ANEXO 1</b>
	<b>ESPECIFICACIONES TECNICAS PARA OBRAS CIVILES</b>	<b>Hoja:</b> 46 de 55

Se deberá tener cuidado que el mortero penetre en forma completa en los espacios entre piedra y piedra, valiéndose para ello de golpes con varillas de fierro.

#### **19.4 MEDIDAS DE MITIGACION AMBIENTAL**

El Contratista tomará todas las medidas razonables para proteger el medio ambiente (tanto dentro como fuera del Lugar de las Obras) y para limitar los daños y las alteraciones que se puedan crear a las personas y las propiedades como consecuencia de la contaminación, polvo, el ruido y otros resultados de sus operaciones en cumplimiento de la ley 1333. El Contratista velará por que las emisiones y las descargas superficiales y efluentes que se produzcan como resultado de sus actividades no excedan los valores señalados en las Especificaciones o dispuestas por las leyes aplicables.

El Contratista tomará, en todo momento, todas las precauciones razonables para mantener la salud y la seguridad del Personal del Contratista. En colaboración con las autoridades sanitarias locales, el Contratista se asegurará de que el Lugar de las Obras y cualesquiera lugares de alojamiento para el Personal del Contratista y el Personal del Contratante estén siempre provistos de personal médico, instalaciones de primeros auxilios y servicios de enfermería y ambulancia, y de que se tomen medidas adecuadas para satisfacer todos los requisitos en cuanto a bienestar e higiene, así como para prevenir epidemias.

El Contratista nombrará a un oficial de prevención de accidentes en el Lugar de las Obras, que se encargará de velar por la seguridad y la protección contra accidentes. Esa persona estará calificada para asumir dicha responsabilidad y tendrá autoridad para impartir instrucciones y tomar medidas de protección para evitar accidentes. Durante la ejecución de las Obras, el Contratista proporcionará todo lo que dicha persona necesita para ejercer esa responsabilidad y autoridad. El Contratista enviará al Ingeniero, a la mayor brevedad posible, información detallada sobre cualquier accidente que ocurra.

El Contratista mantendrá un registro y hará informes acerca de la salud, la seguridad y el bienestar de las personas, así como de los daños a la propiedad, según lo solicite razonablemente el Ingeniero.

#### **19.5 MEDICIÓN Y FORMA DE PAGO**

El ítem será medido y pagado por metro cubico. El pago por el trabajo efectuado tal como lo prescribe éste ítem y medido en la forma indicada, de acuerdo con los planos y las presentes especificaciones técnicas será pagado a precio unitario de la propuesta aceptada, de acuerdo a lo señalado revisado y aprobado por el SUPERVISOR DE OBRA designado, Dicho precio será compensación total por los materiales, mano de obra, herramientas, equipo y otros gastos que sean necesarios para la adecuada y correcta ejecución de los trabajos.

### **20. REPOSICIÓN DE EMPEDRADO**

**UNIDAD: Metro Cuadrado (M2)**


#### **20.1 DEFINICIÓN**

Este ítem comprende la reposición de empedrado para calzadas y veredas. Se conoce como empedrado, a aquella capa de rodadura elaborada con piedra, la misma que se ejecuta sobre una capa de apoyo debidamente terminado y de acuerdo las especificaciones técnicas.

#### **20.2 MATERIAL HERRAMIENTAS Y EQUIPO**

El CONTRATISTA proporcionará todos los materiales, herramientas y equipos necesarios para la ejecución de los trabajos, los mismos deberán ser aprobados por el SUPERVISOR al inicio de la actividad.

Elaborado por:	Revisado por:	Aprobado por:
Ingeniero de Proyectos	Responsable de Ingeniería y Proyectos	Jefe Unidad Distrital de Construcciones

	<b>YACIMIENTOS PETROLÍFEROS FISCALES BOLIVIANOS</b> <b>GERENCIA DE REDES DE GAS Y DUCTOS</b> <b>DISTRITO REDES DE GAS LA PAZ – EL ALTO</b>	<b>ANEXO 1</b>
	<b>ESPECIFICACIONES TECNICAS PARA OBRAS CIVILES</b>	<b>Hoja:</b> <b>47 de 55</b>

Los materiales a emplearse serán: piedra manzana y arena fina para el respectivo calafateado.

La piedra a emplearse será llamada “piedra manzana” la misma que fue retirada al momento de iniciar los trabajos de remoción.

#### MANO DE OBRA

<b>DESCRIPCIÓN</b>
ALBAÑIL
AYUDANTE

#### 20.3 PROCEDIMIENTO PARA LA EJECUCIÓN

Los trabajos de reposición de empedrado serán ejecutados una vez que se haya logrado la compactación del material de relleno y haya sido aprobado por el SUPERVISOR, se colocaran las piedras "enclavadas" en el terreno, fijando previamente las "maestras" que deberán ser alineadas y puestas a nivel adecuado conforme a la cercha. Se debe conservar el bombeo de acuerdo al diseño original en caso de ser vía vehicular.

La colocación de la piedra manzana, entre las maestras longitudinales y transversales, deberá realizarse nivelando la superficie con una regla de madera, de modo que una vez que se haya compactado debidamente la superficie, sea homogénea.

Las juntas que quedan entre las piedras deberán ser rellenadas con arena fina calafateándose con punzones de fierro redondo y compactando con pisones hasta obtener una superficie compacta, lisa y con las pendientes adecuadas. Igualmente no será permitido el calafateo con material que no sea adecuado.

La piedra manzana será colocada a mano, para ello se deberá emplear un martillo o combo de 2 kg, que servirá para hincar las piedras. Adicionalmente, una vez terminada la capa de empedrado, se deberá compactar la misma.

Si para la conclusión de la reposición del empedrado faltara material (piedra), por razones de robo, mal acopio, pérdida o por cualquier naturaleza, el CONTRATISTA se verá obligado a reponer el material de reposición de la acera y/o calzada bajo su costo sin esperar retribución monetaria por parte de YPF B.


El inicio de esta actividad tendrá un tiempo máximo de cinco días hábiles, una vez concluidas las actividades de relleno y compactado.

#### 20.4 MEDIDAS DE MITIGACION AMBIENTAL

El Contratista tomará todas las medidas razonables para proteger el medio ambiente (tanto dentro como fuera del Lugar de las Obras) y para limitar los daños y las alteraciones que se puedan crear a las personas y las propiedades como consecuencia de la contaminación, polvo, el ruido y otros resultados de sus operaciones en cumplimiento de la ley 1333. El Contratista velará por que las emisiones y las descargas superficiales y efluentes que se produzcan como resultado de sus actividades no excedan los valores señalados en las Especificaciones o dispuestas por las leyes aplicables.

El Contratista tomará, en todo momento, todas las precauciones razonables para mantener la salud y la seguridad del Personal del Contratista. En colaboración con las autoridades sanitarias locales, el Contratista se asegurará de que el Lugar de las Obras y cualesquiera lugares de alojamiento para el Personal del Contratista y el Personal del Contratante estén siempre provistos de personal médico, instalaciones de primeros auxilios y servicios de enfermería y ambulancia, y de que se tomen medidas adecuadas para satisfacer todos los requisitos en cuanto a bienestar e higiene, así como para prevenir epidemias.

Elaborado por:	Revisado por:	Aprobado por:
Ingeniero de Proyectos	Responsable de Ingeniería y Proyectos	Jefe Unidad Distrital de Construcciones

	<b>YACIMIENTOS PETROLÍFEROS FISCALES BOLIVIANOS</b> <b>GERENCIA DE REDES DE GAS Y DUCTOS</b> <b>DISTRITO REDES DE GAS LA PAZ – EL ALTO</b>	<b>ANEXO 1</b>
	<b>ESPECIFICACIONES TECNICAS PARA OBRAS CIVILES</b>	<b>Hoja:</b> 48 de 55

El Contratista nombrará a un oficial de prevención de accidentes en el Lugar de las Obras, que se encargará de velar por la seguridad y la protección contra accidentes. Esa persona estará calificada para asumir dicha responsabilidad y tendrá autoridad para impartir instrucciones y tomar medidas de protección para evitar accidentes. Durante la ejecución de las Obras, el Contratista proporcionará todo lo que dicha persona necesita para ejercer esa responsabilidad y autoridad. El Contratista enviará al Ingeniero, a la mayor brevedad posible, información detallada sobre cualquier accidente que ocurra.

El Contratista mantendrá un registro y hará informes acerca de la salud, la seguridad y el bienestar de las personas, así como de los daños a la propiedad, según lo solicite razonablemente el Ingeniero.

### 20.5 MEDICIÓN Y FORMA DE PAGO

El ítem de reposición de empedrado será medido y pagado en metros cuadrados, de acuerdo a la geometría de la superficie repuesta, las cuales serán aprobadas por el SUPERVISOR. La forma de pago se efectuará de acuerdo al precio unitario de la propuesta aceptada.

Dicho pago será la compensación total por los materiales, mano de obra, herramientas, equipo y otros gastos que sean necesarios para la adecuada y correcta ejecución de los trabajos.

### 21. REPOSICIÓN DE LOSETA, ADOQUÍN Y/O PIEDRA COMANCHE

**UNIDAD: Metro Cuadrado (M2)**

#### 21.1 DEFINICIÓN

Este ítem se refiere a la colocación de adoquín, enlosetado y piedra comanche incluyéndose juntas con arena, tierra cernida u otro material por el cual estaba constituida.

#### 21.2 MATERIAL HERRAMIENTAS Y EQUIPO

El CONTRATISTA suministrará todos los materiales, herramientas, equipos necesarios y apropiados, de acuerdo a su propuesta.

MATERIALES	MANO DE OBRA
<b>DESCRIPCIÓN</b>	<b>DESCRIPCIÓN</b>
ARENA COMUN	ALBAÑIL
ARENA FINA	AYUDANTE

El adoquín, loseta y piedra comanche será el mismo que se retire y se encuentre en el sector.

Las losetas a emplearse serán de la forma y dimensiones de las losetas removidas y deberán ser de hormigón simple con una resistencia cilíndrica mínima a la rotura a los 28 días de 240 Kg/cm<sup>2</sup>. (Esto en el caso de que las piezas removidas se hayan quebrado).


El mortero de cemento Portland y arena a emplearse en la colocación de los mosaicos de piedra comanche será de proporción 1:7. En los tramos en que se use este material, el mismo será liso. Una vez colocadas se realizarán las juntas entre pieza y pieza con lechada de cemento puro.

#### 21.3 PROCEDIMIENTO PARA LA EJECUCIÓN

Se debe conservar el bombeo de acuerdo al diseño original de la vía.

En caso de ser necesario se realizará una mejora de la subrasante a un CBR mínimo de 10. Luego se construirá una sub-base, donde irá apoyado el adoquinado.

Elaborado por:	Revisado por:	Aprobado por:
Ingeniero de Proyectos	Responsable de Ingeniería y Proyectos	Jefe Unidad Distrital de Construcciones

	<b>YACIMIENTOS PETROLÍFEROS FISCALES BOLIVIANOS</b> <b>GERENCIA DE REDES DE GAS Y DUCTOS</b> <b>DISTRITO REDES DE GAS LA PAZ – EL ALTO</b>	<b>ANEXO 1</b>
	<b>ESPECIFICACIONES TECNICAS PARA OBRAS CIVILES</b>	Hoja: 49 de 55

Una vez nivelado el terreno y consolidada la subrasante se extenderá una capa de arena sílicea gruesa de 4 cm. de espesor, uniformemente en toda la extensión de la superficie destinada al pavimento de la calzada.

Encima de la capa de arena se colocarán los adoquines debidamente nivelados y limpiados empezando por las maestras longitudinales y transversales, las mismas que servirán de referencia para dar o definir el perfil longitudinal y el bombeo conforme a la cercha correspondiente.

En seguida se procederá a la colocación de los adoquines en filas transversales completas, normales al eje de la calle, golpeándolos hasta dejarlos a nivel entre dos maestras transversales consecutivas.

A fin de lograr la trabazón necesaria con los cordones de acera y conseguir que las juntas entre adoquines no sean continuas, se intercalarán medios adoquines al principio y al final de cada hilera, o de acuerdo al diseño original

Se dejará un espacio igual al existente entre adoquín y adoquín, el mismo que deberá rellenarse y calafatearse con arena sílicea fina, golpeando primero con punzones y fierro redondo y finalmente con láminas de fierro platino de 1/4" de espesor.

En calles de excesiva pendiente y cuando así lo determine el SUPERVISOR DE OBRA de YPFB se colocarán los adoquines diagonalmente con una inclinación de 45° grados con respecto a al eje longitudinal.

Las piezas de comanche serán de 10 cm de espesor mínimo. Antes de proceder a su colocación el contratista deberá someter una muestra del material a la aprobación DEL SUPERVISOR DE OBRA.

El contratista deberá tomar las precauciones para evitar el tránsito sobre la piedra recién colocada mientras no haya transcurrido el período de fraguado en su integridad.

El contratista deberá entregar la superficie completamente pulida y limpia.

Las losetas deberán ser colocadas con sus juntas cerradas, las juntas entre losetas no deberán exceder de 2 a 3 mm. como máximo, debiendo variar si el proyecto original fuera diferente

Las juntas que quedan durante el enlosetado, deberán ser rellenados con tierra cernida o con arena fina de grano uniforme, calafateándose con punzones de fierro redondo y compactando con pisones hasta obtener una superficie compacta, lisa y con las pendientes adecuadas.


Si a la conclusión de la reposición del adoquinado faltare material (adoquín, losetas, piedra comanche), por razones de robo, mal acopio, deterioro, pérdida o por cualquier naturaleza, el CONTRATISTA se verá obligado a reponer el material de reposición de la vía bajo su costo sin esperar retribución monetaria por parte de YPFB.

#### **21.4 MEDIDAS DE MITIGACION AMBIENTAL**

El Contratista tomará todas las medidas razonables para proteger el medio ambiente (tanto dentro como fuera del Lugar de las Obras) y para limitar los daños y las alteraciones que se puedan crear a las personas y las propiedades como consecuencia de la contaminación, polvo, el ruido y otros resultados de sus operaciones en cumplimiento de la ley 1333. El Contratista velará por que las emisiones y las descargas superficiales y efluentes que se produzcan como resultado de sus actividades no excedan los valores señalados en las Especificaciones o dispuestas por las leyes aplicables.

El Contratista tomará, en todo momento, todas las precauciones razonables para mantener la salud y la seguridad del Personal del Contratista. En colaboración con las autoridades sanitarias locales, el Contratista

Elaborado por:	Revisado por:	Aprobado por:
Ingeniero de Proyectos	Responsable de Ingeniería y Proyectos	Jefe Unidad Distrital de Construcciones

	<b>YACIMIENTOS PETROLÍFEROS FISCALES BOLIVIANOS</b> <b>GERENCIA DE REDES DE GAS Y DUCTOS</b> <b>DISTRITO REDES DE GAS LA PAZ – EL ALTO</b>	<b>ANEXO 1</b>
	<b>ESPECIFICACIONES TECNICAS PARA OBRAS CIVILES</b>	<b>Hoja:</b> 50 de 55

se asegurará de que el Lugar de las Obras y cualesquiera lugares de alojamiento para el Personal del Contratista y el Personal del Contratante estén siempre provistos de personal médico, instalaciones de primeros auxilios y servicios de enfermería y ambulancia, y de que se tomen medidas adecuadas para satisfacer todos los requisitos en cuanto a bienestar e higiene, así como para prevenir epidemias.

El Contratista nombrará a un oficial de prevención de accidentes en el Lugar de las Obras, que se encargará de velar por la seguridad y la protección contra accidentes. Esa persona estará calificada para asumir dicha responsabilidad y tendrá autoridad para impartir instrucciones y tomar medidas de protección para evitar accidentes. Durante la ejecución de las Obras, el Contratista proporcionará todo lo que dicha persona necesita para ejercer esa responsabilidad y autoridad. El Contratista enviará al Ingeniero, a la mayor brevedad posible, información detallada sobre cualquier accidente que ocurra.

El Contratista mantendrá un registro y hará informes acerca de la salud, la seguridad y el bienestar de las personas, así como de los daños a la propiedad, según lo solicite razonablemente el Ingeniero.

### 21.5 MEDICIÓN Y FORMA DE PAGO

El ítem de reposición de adoquín, losetas y/o piedra comanche, será medido y pagado en metros cuadrados.

El trabajo ejecutado tal como lo prescribe este ítem y medido en la forma indicada en el anterior acápite, será pagado por metros cuadrados, según el precio cotizado en la propuesta aceptada. En este precio global están comprendidos todas las herramientas, mano de obra y transporte necesarios para la ejecución total de este ítem.

## 22. ELABORACIÓN DE PLANOS AS-BUILT

**UNIDAD: Metros (M).**

### 22.1 DEFINICIÓN

Este ítem comprende la elaboración de Planos que definen en forma precisa la ubicación de las tuberías y accesorios con respecto a líneas de eje de las rasantes municipales, indicando longitudes de tramos, diámetros, perfil, etc.

### 22.2 MATERIALES, HERRAMIENTAS Y EQUIPO


El CONTRATISTA, deberá proveer todos los materiales, herramientas y equipos necesarios, de acuerdo a lo señalado en la propuesta técnica.

<b>MATERIALES</b>	<b>MANO DE OBRA</b>	<b>EQUIPO Y MAQUINARIA</b>									
<table border="1"> <thead> <tr> <th>DESCRIPCIÓN</th> </tr> </thead> <tbody> <tr> <td>PLANOS</td> </tr> <tr> <td>HOJAS PAPEL BOND TAMAÑO CARTA (500 HOJAS)</td> </tr> </tbody> </table>	DESCRIPCIÓN	PLANOS	HOJAS PAPEL BOND TAMAÑO CARTA (500 HOJAS)	<table border="1"> <thead> <tr> <th>DESCRIPCIÓN</th> </tr> </thead> <tbody> <tr> <td>TOPOGRAFO</td> </tr> <tr> <td>AYUDANTE</td> </tr> <tr> <td>DIBUJANTE</td> </tr> </tbody> </table>	DESCRIPCIÓN	TOPOGRAFO	AYUDANTE	DIBUJANTE	<table border="1"> <thead> <tr> <th>DESCRIPCIÓN</th> </tr> </thead> <tbody> <tr> <td>EQUIPO TOPOGRAFICO</td> </tr> </tbody> </table>	DESCRIPCIÓN	EQUIPO TOPOGRAFICO
DESCRIPCIÓN											
PLANOS											
HOJAS PAPEL BOND TAMAÑO CARTA (500 HOJAS)											
DESCRIPCIÓN											
TOPOGRAFO											
AYUDANTE											
DIBUJANTE											
DESCRIPCIÓN											
EQUIPO TOPOGRAFICO											

### 22.3 PROCEDIMIENTO PARA LA EJECUCIÓN

Los trabajos de elaboración de planos As Built, se llevara a cabo durante la ejecución de la obra, el CONTRATISTA deberá presentar periódicamente el avance de los planos "As Built" (Planta y perfil según corresponda) al SUPERVISOR, dichos planos cumplirán las especificaciones técnicas requeridas por parte de YPFB, que se detallan a continuación:

Elaborado por:	Revisado por:	Aprobado por:
Ingeniero de Proyectos	Responsable de Ingeniería y Proyectos	Jefe Unidad Distrital de Construcciones

	<b>YACIMIENTOS PETROLÍFEROS FISCALES BOLIVIANOS</b> <b>GERENCIA DE REDES DE GAS Y DUCTOS</b> <b>DISTRITO REDES DE GAS LA PAZ – EL ALTO</b>	<b>ANEXO 1</b>
	<b>ESPECIFICACIONES TECNICAS PARA OBRAS CIVILES</b>	<b>Hoja:</b> 51 de 55

a) La elaboración de los planos As Built, será realizado por personal calificado (Responsable de Planos As Built), con experiencia y con capacitación en el manejo de paquetes CAD (Computer Aided Design), contando con dominio en el software AutoCad -2011 o versiones posteriores. Se debe presentar la documentación respaldatoria, la misma que será verificada y firmada por el residente de obra, para su presentación al SUPERVISOR.

b) YPF B entregara planos de la(s) zona(s) donde se realice el proyecto, en casos excepcionales el CONTRATISTA, será el encargado de conseguir los planos de la zona previa comunicación al SUPERVISOR.

c) El SUPERVISOR DE OBRA entregará una **guía** al CONTRATISTA, con los parámetros mínimos a ser cumplidos para la elaboración de los planos "As Built", siendo estos enunciativos y no limitativos, considerando que estos parámetros podrán ser modificados según el tipo de proyecto a ejecutar, previa autorización del SUPERVISOR.

d) En la elaboración de planos As Built, se deberá realizar todas las mediciones y acotaciones necesarias en obra, para que la información sea coherente con la construcción de red secundaria.

e) Los planos "As Built" serán entregados periódicamente con anticipación a cualquier solicitud de pago y para la recepción provisional de obra. El formato de presentación será impreso a colores y en medio digital (archivos .dwg – 3 copias en CD).

f) La presentación final de los planos "As Built" por parte del CONTRATISTA, deberá realizarse antes de la entrega definitiva de la obra, caso contrario no se realizara la recepción de la obra.

#### **22.4 MEDIDAS DE MITIGACION AMBIENTAL**


El Contratista tomará todas las medidas razonables para proteger el medio ambiente (tanto dentro como fuera del Lugar de las Obras) y para limitar los daños y las alteraciones que se puedan crear a las personas y las propiedades como consecuencia de la contaminación, polvo, el ruido y otros resultados de sus operaciones en cumplimiento de la ley 1333. El Contratista velará por que las emisiones y las descargas superficiales y efluentes que se produzcan como resultado de sus actividades no excedan los valores señalados en las Especificaciones o dispuestas por las leyes aplicables.

El Contratista tomará, en todo momento, todas las precauciones razonables para mantener la salud y la seguridad del Personal del Contratista. En colaboración con las autoridades sanitarias locales, el Contratista se asegurará de que el Lugar de las Obras y cualesquiera lugares de alojamiento para el Personal del Contratista y el Personal del Contratante estén siempre provistos de personal médico, instalaciones de primeros auxilios y servicios de enfermería y ambulancia, y de que se tomen medidas adecuadas para satisfacer todos los requisitos en cuanto a bienestar e higiene, así como para prevenir epidemias.

El Contratista nombrará a un oficial de prevención de accidentes en el Lugar de las Obras, que se encargará de velar por la seguridad y la protección contra accidentes. Esa persona estará calificada para asumir dicha responsabilidad y tendrá autoridad para impartir instrucciones y tomar medidas de protección para evitar accidentes. Durante la ejecución de las Obras, el Contratista proporcionará todo lo que dicha persona necesita para ejercer esa responsabilidad y autoridad. El Contratista enviará al Ingeniero, a la mayor brevedad posible, información detallada sobre cualquier accidente que ocurra.

El Contratista mantendrá un registro y hará informes acerca de la salud, la seguridad y el bienestar de las personas, así como de los daños a la propiedad, según lo solicite razonablemente el Ingeniero.

Elaborado por:	Revisado por:	Aprobado por:
Ingeniero de Proyectos	Responsable de Ingeniería y Proyectos	Jefe Unidad Distrital de Construcciones

	<b>YACIMIENTOS PETROLÍFEROS FISCALES BOLIVIANOS</b> <b>GERENCIA DE REDES DE GAS Y DUCTOS</b> <b>DISTRITO REDES DE GAS LA PAZ – EL ALTO</b>	<b>ANEXO 1</b>
	<b>ESPECIFICACIONES TECNICAS PARA OBRAS CIVILES</b>	<b>Hoja:</b> 52 de 55

### 22.5 MEDICIÓN Y FORMA DE PAGO

El ítem de elaboración de planos “As Built”, será medido y pagado por metros, de acuerdo a las longitudes, presentados en formato impreso y en medio digital, las cuales serán medidas y aprobadas por el SUPERVISOR. La forma de pago se efectuara de acuerdo al precio unitario de la propuesta aceptada.

Dicho pago, será la compensación total por los materiales, mano de obra, herramientas, equipo y otros gastos que sean necesarios, para la adecuada y correcta ejecución de los trabajos.

El número de metros lineales dibujados en los planos, deberán ser iguales a los metros lineales de tendido de tubería, como también dentro la elaboración de planos As Built, se debe considerar el dibujo y ubicación de los accesorios.

Tanto el Residente de Obra como el Responsable de Planos As Built, son los responsables de la veracidad, exactitud y presentación de las medidas de obra como sus respectivos detalles graficados en los planos.

### 23. LIMPIEZA Y RETIRO DE ESCOMBROS

**UNIDAD: Global (GLB)**

#### 23.1 DEFINICIÓN

Este ítem comprende los trabajos necesarios para el carguío, retiro y traslado de todos los escombros resultantes de la obra, así como también, el deshierbe y nivelación del terreno, para realizar los trabajos de excavación en los diferentes tramos del Proyecto. La limpieza se la deberá hacer permanentemente con la finalidad de mantener la obra limpia y transitable. Los escombros deberán ser recogidos cada tramo, no dejando esta actividad postergada hasta el final de la obra.

Una vez terminada la obra de acuerdo con el contrato y previamente a la recepción provisional de la misma, el CONTRATISTA estará obligado a ejecutar, además de la limpieza periódica, la limpieza general del lugar. La limpieza periódica deberá realizarse en cada tramo concluido, dejando el área libre de materiales excedentes y de residuos.

#### 23.2 MATERIALES, HERRAMIENTAS Y EQUIPO

El CONTRATISTA proporcionará todos los materiales, herramientas y equipos necesarios para la ejecución de los trabajos, los mismos deberán ser aprobados por el SUPERVISOR al inicio de la actividad.


MANO DE OBRA	EQUIPO Y MAQUINARIA
DESCRIPCIÓN	DESCRIPCIÓN
CHOFER	VOLQUETA 10 M3
PEON	

#### 23.3 PROCEDIMIENTO PARA LA EJECUCIÓN

Los trabajos de limpieza y retiro de escombros serán ejecutados una vez concluidas cada una de las actividades del proyecto, se recogerán todos los excedentes de materiales: escombros, basura, herramientas, equipo, piedras y cuando corresponda el material extraído por el deshierbe y nivelación del sector, etc., además de ello se realizara un barrido del polvo remanente y se transportarán fuera de la obra y del área de trabajo todos los materiales señalados y transportados hasta los lugares o botaderos establecidos para el efecto por las autoridades municipales locales.

Los materiales que indique y considere el SUPERVISOR reutilizables, serán transportados y almacenados en

Elaborado por:	Revisado por:	Aprobado por:
Ingeniero de Proyectos	Responsable de Ingeniería y Proyectos	Jefe Unidad Distrital de Construcciones

	<p align="center"><b>YACIMIENTOS PETROLÍFEROS FISCALES BOLIVIANOS</b>  <b>GERENCIA DE REDES DE GAS Y DUCTOS</b>  <b>DISTRITO REDES DE GAS LA PAZ – EL ALTO</b></p>	<p align="center">ANEXO 1</p>
	<p align="center"><b>ESPECIFICACIONES TECNICAS PARA OBRAS CIVILES</b></p>	<p>Hoja: 53 de 55</p>

los lugares que este indique, aun cuando estuvieran fuera de los límites de la obra. A objeto de efectuar una limpieza adecuada, se deberá previamente eliminar todas las aguas estancadas que se encuentren en las zanjas y las cunetas, debiendo ser conducidas las mismas convenientemente a fin de evitar molestias en el al trabajo mismo y a las inmediaciones.

El CONTRATISTA deberá cumplir con los componentes de desmovilización y limpieza final, donde el SUPERVISOR constatará que no haya residuos remanentes de las actividades realizadas durante la obra proveniente de equipos o plantas, que puedan causar efectos nocivos en los habitantes en el sitio de la obra.

Una vez terminada la obra de acuerdo con el contrato y previamente a la recepción provisional de la misma, el CONTRATISTA estará obligado a ejecutar, además de la limpieza periódica, la limpieza general del lugar.

#### **23.4 MEDIDAS DE MITIGACION AMBIENTAL**

El Contratista tomará todas las medidas razonables para proteger el medio ambiente (tanto dentro como fuera del Lugar de las Obras) y para limitar los daños y las alteraciones que se puedan crear a las personas y las propiedades como consecuencia de la contaminación, polvo, el ruido y otros resultados de sus operaciones en cumplimiento de la ley 1333. El Contratista velará por que las emisiones y las descargas superficiales y efluentes que se produzcan como resultado de sus actividades no excedan los valores señalados en las Especificaciones o dispuestas por las leyes aplicables.

El Contratista tomará, en todo momento, todas las precauciones razonables para mantener la salud y la seguridad del Personal del Contratista. En colaboración con las autoridades sanitarias locales, el Contratista se asegurará de que el Lugar de las Obras y cualesquiera lugares de alojamiento para el Personal del Contratista y el Personal del Contratante estén siempre provistos de personal médico, instalaciones de primeros auxilios y servicios de enfermería y ambulancia, y de que se tomen medidas adecuadas para satisfacer todos los requisitos en cuanto a bienestar e higiene, así como para prevenir epidemias.

El Contratista nombrará a un oficial de prevención de accidentes en el Lugar de las Obras, que se encargará de velar por la seguridad y la protección contra accidentes. Esa persona estará calificada para asumir dicha responsabilidad y tendrá autoridad para impartir instrucciones y tomar medidas de protección para evitar accidentes. Durante la ejecución de las Obras, el Contratista proporcionará todo lo que dicha persona necesita para ejercer esa responsabilidad y autoridad. El Contratista enviará al Ingeniero, a la mayor brevedad posible, información detallada sobre cualquier accidente que ocurra.

El Contratista mantendrá un registro y hará informes acerca de la salud, la seguridad y el bienestar de las personas, así como de los daños a la propiedad, según lo solicite razonablemente el Ingeniero.


#### **23.5 MEDICIÓN Y FORMA DE PAGO**

El ítem de limpieza y retiro de escombros será medido y pagado en forma global, y de acuerdo al avance que se tenga en obra pero solo con el objeto de compatibilizar lo ejecutado, ya que queda plenamente establecido que la obra a ser entregada, deberá estar libre de todo tipo de residuos que obliguen a ejecutar algún trabajo adicional referente a la limpieza y retiro de escombros dejados por la propia obra, los cuales serán aprobados y reconocidos por el SUPERVISOR. La forma de pago se efectuará de acuerdo al precio unitario de la propuesta aceptada.

Dicho pago será la compensación total por los materiales, mano de obra, herramientas, equipo y otros gastos que sean necesarios para la adecuada y correcta ejecución de los trabajos.

Elaborado por:	Revisado por:	Aprobado por:
Ingeniero de Proyectos	Responsable de Ingeniería y Proyectos	Jefe Unidad Distrital de Construcciones



	<b>YACIMIENTOS PETROLÍFEROS FISCALES BOLIVIANOS</b> <b>GERENCIA DE REDES DE GAS Y DUCTOS</b> <b>DISTRITO REDES DE GAS LA PAZ – EL ALTO</b>	<b>ANEXO 1</b>
	<b>ESPECIFICACIONES TECNICAS PARA OBRAS CIVILES</b>	<b>Hoja:</b> 54 de 55

## 24. ELABORACIÓN DATA BOOK

**UNIDAD: Global (GLB)**

### 24.1 DEFINICIÓN

Este ítem comprende los trabajos de recopilación de datos, registro, elaboración y entrega de documentos que conforman el Data Book conforme requerimiento de YPFB.

### 24.2 MATERIALES, HERRAMIENTAS Y EQUIPO

El CONTRATISTA deberá proporcionar todos los materiales, herramientas, personal y equipo necesario para la ejecución de este ítem.

<b>MATERIALES</b>	<b>MANO DE OBRA</b>
<b>DESCRIPCIÓN</b>	<b>DESCRIPCIÓN</b>
MATERIAL DE ESCRITORIO	RESIDENTE DE OBRA

### 24.3 PROCEDIMIENTO PARA LA EJECUCIÓN

El documento denominado Data Book deberá ser presentado en formato digital (CD) y físico en carpeta dura de palanca o similar, que permita organizar hojas tamaño carta como oficio, estará conformado por 4 (cuatro) carpetas, un DATA BOOK original y 3 copias, las mismas deberán estar bien identificadas con la denominación del proyecto, el nombre del documento (DATA BOOK) y el nombre de la empresa contratista. Al ser considerado un ítem, la entrega de los Data Books debe ser realizada antes de la entrega definitiva de obra. Cualquier retraso en la entrega de este documento será considerado como una no conformidad e impedirá la cancelación de la obra.

Los Data Books se presentarán, revisarán, corregirán y complementarán, si corresponde, de acuerdo al siguiente procedimiento:

- Los Data Books serán entregados con una nota dirigida a la SUPERVISIÓN, y con la anticipación pertinente para que la información sea validada por el Supervisor de Obra de YPFB.
- El SUPERVISOR gestionará la complementación y corrección oportuna por parte del CONTRATISTA de las observaciones si estas existiesen, con base en el CHECK LIST correspondiente a la obra.


El Check List del Data Book de la obra, aprobados para su uso por la Unidad Distrital de Construcciones, será proporcionado por el SUPERVISOR al CONTRATISTA.

### 24.4 MEDIDAS DE MITIGACIÓN AMBIENTAL

El Contratista tomará todas las medidas razonables para proteger el medio ambiente (tanto dentro como fuera del Lugar de las Obras) y para limitar los daños y las alteraciones que se puedan crear a las personas y las propiedades como consecuencia de la contaminación, polvo, el ruido y otros resultados de sus operaciones en cumplimiento de la ley 1333. El Contratista velará por que las emisiones y las descargas superficiales y efluentes que se produzcan como resultado de sus actividades no excedan los valores señalados en las Especificaciones o dispuestas por las leyes aplicables.

El Contratista tomará, en todo momento, todas las precauciones razonables para mantener la salud y la seguridad del Personal del Contratista. En colaboración con las autoridades sanitarias locales, el Contratista se asegurará de que el Lugar de las Obras y cualesquiera lugares de alojamiento para el Personal del Contratista y el Personal del Contratante estén siempre provistos de personal médico, instalaciones de

Elaborado por:	Revisado por:	Aprobado por:
Ingeniero de Proyectos	Responsable de Ingeniería y Proyectos	Jefe Unidad Distrital de Construcciones

	<b>YACIMIENTOS PETROLÍFEROS FISCALES BOLIVIANOS</b> <b>GERENCIA DE REDES DE GAS Y DUCTOS</b> <b>DISTRITO REDES DE GAS LA PAZ – EL ALTO</b>	<b>ANEXO 1</b>
	<b>ESPECIFICACIONES TECNICAS PARA OBRAS CIVILES</b>	<b>Hoja:</b> 55 de 55

primeros auxilios y servicios de enfermería y ambulancia, y de que se tomen medidas adecuadas para satisfacer todos los requisitos en cuanto a bienestar e higiene, así como para prevenir epidemias.


El Contratista nombrará a un oficial de prevención de accidentes en el Lugar de las Obras, que se encargará de velar por la seguridad y la protección contra accidentes. Esa persona estará calificada para asumir dicha responsabilidad y tendrá autoridad para impartir instrucciones y tomar medidas de protección para evitar accidentes. Durante la ejecución de las Obras, el Contratista proporcionará todo lo que dicha persona necesita para ejercer esa responsabilidad y autoridad. El Contratista enviará al Ingeniero, a la mayor brevedad posible, información detallada sobre cualquier accidente que ocurra.

El Contratista mantendrá un registro y hará informes acerca de la salud, la seguridad y el bienestar de las personas, así como de los daños a la propiedad, según lo solicite razonablemente el Ingeniero.

#### **24.5 MEDICIÓN Y FORMA DE PAGO**

El ítem DATA BOOK será medido en Global por el total del documento presentado en conformidad del supervisor de obra de acuerdo con los precios unitarios establecidos en el contrato. Dicho precio será compensación total por los materiales, mano de obra, herramientas, equipo y otros gastos que sean necesarios para la adecuada y correcta ejecución de este ítem y su verificación. En procura de la correcta ejecución del ítem, el CONTRATISTA deberá proveer al supervisor, fiscal y comisión de recepción todos los medios necesarios para comprobar que los documentos conciben con la realidad.

Elaborado por:	Revisado por:	Aprobado por:
Ingeniero de Proyectos	Responsable de Ingeniería y Proyectos	Jefe Unidad Distrital de Construcciones

	<b>YACIMIENTOS PETROLÍFEROS FISCALES BOLIVIANOS</b> <b>GERENCIA DE REDES DE GAS Y DUCTOS</b> <b>DISTRITO REDES DE GAS LA PAZ – EL ALTO</b>	<b>ANEXO 2</b>
	<b>ESPECIFICACIONES TECNICAS PARA OBRAS MECANICAS</b>	<b>Hoja:</b> 1 de 6

## 25. PUNTO DE SOLDADURA P.E Ø=20 mm.

**UNIDAD: PUNTO (PTO).**

### 25.1 DEFINICIÓN

Este ítem se refiere a la realización de soldaduras por electrofusión de acuerdo a diámetros y accesorios a colocar, de acuerdo a planos y/o instrucciones emitidas por el SUPERVISOR DE OBRA.

### 25.2 MATERIALES, HERRAMIENTAS Y EQUIPO

El CONTRATISTA proporcionará todos los materiales, herramientas y equipos necesarios para la ejecución de los trabajos, los mismos deberán ser aprobados por el SUPERVISOR al inicio de la actividad.

MATERIALES	MANO DE OBRA						
<table border="1"> <thead> <tr> <th>DESCRIPCIÓN</th> </tr> </thead> <tbody> <tr> <td>SOLDADOR DE PE</td> </tr> <tr> <td>AYUDANTE DE SOLDADOR DE PE</td> </tr> </tbody> </table>	DESCRIPCIÓN	SOLDADOR DE PE	AYUDANTE DE SOLDADOR DE PE	<table border="1"> <thead> <tr> <th>DESCRIPCIÓN</th> </tr> </thead> <tbody> <tr> <td>MAQUINA DE SOLDADURA PE POR ELECTROFUSION</td> </tr> <tr> <td>GENERADOR ELECTRICO</td> </tr> </tbody> </table>	DESCRIPCIÓN	MAQUINA DE SOLDADURA PE POR ELECTROFUSION	GENERADOR ELECTRICO
DESCRIPCIÓN							
SOLDADOR DE PE							
AYUDANTE DE SOLDADOR DE PE							
DESCRIPCIÓN							
MAQUINA DE SOLDADURA PE POR ELECTROFUSION							
GENERADOR ELECTRICO							

### 25.3 PROCEDIMIENTO PARA LA EJECUCIÓN

Una vez tendidos los tramos de la tubería, la empresa contratista deberá realizar la soldadura de los accesorios, cuidando que los mismos se encuentren libres de suciedad que pueda perjudicar el trabajo. Para ello se deberá proceder a realizar estas de acuerdo al **Manual para ejecución de soldaduras en tuberías HDPE**, el cual será entregado por el SUPERVISOR DE LA OBRA, una vez emitida la Orden de Proceder.

Cabe aclarar que los trabajos de soldadura se realizaran en el día y máximo dos (2) días después de tendida la tubería, de forma obligatoria, en caso de que la empresa retrase estos trabajos y la red quedara expuesta a ingreso de cualquier material, es obligación de la Empresa CONTRATISTA, realizar la limpieza de la red en menor tiempo posible.

Cabe mencionar que la soldadura de cada accesorio deberá llevar claramente la señalización respectiva en accesorio, en obra y en los planos As-built.

Deberá tenerse un reporte diario, debiendo el soldador registrar en la tubería y en un archivo diario (hora, fecha y tiempo).


Respectivamente la señalización del tipo de accesorio en obra deberá realizarse con pintura amarilla especificando tipo de accesorio, diámetro del mismo y los planos as-built deberán contener los requerimientos de acuerdo al **Manual de Planos As-built**.

### 25.4 MEDIDAS DE MITIGACION AMBIENTAL

El Contratista tomará todas las medidas razonables para proteger el medio ambiente (tanto dentro como fuera del Lugar de las Obras) y para limitar los daños y las alteraciones que se puedan crear a las personas y las propiedades como consecuencia de la contaminación, polvo, el ruido y otros resultados de sus operaciones en cumplimiento de la ley 1333. El Contratista velará por que las emisiones y las descargas superficiales y efluentes que se produzcan como resultado de sus actividades no excedan los valores señalados en las Especificaciones o dispuestas por las leyes aplicables.

El Contratista tomará, en todo momento, todas las precauciones razonables para mantener la salud y la seguridad del Personal del Contratista. En colaboración con las autoridades sanitarias locales, el Contratista

Elaborado por:	Revisado por:	Aprobado por:
Ingeniero de Proyectos	Responsable de Ingeniería y Proyectos	Jefe Unidad Distrital de Construcciones

	<b>YACIMIENTOS PETROLÍFEROS FISCALES BOLIVIANOS</b> <b>GERENCIA DE REDES DE GAS Y DUCTOS</b> <b>DISTRITO REDES DE GAS LA PAZ – EL ALTO</b>	<b>ANEXO 2</b>
	<b>ESPECIFICACIONES TECNICAS PARA OBRAS MECANICAS</b>	<b>Hoja:</b> <b>2 de 6</b>

se asegurará de que el Lugar de las Obras y cualesquiera lugares de alojamiento para el Personal del Contratista y el Personal del Contratante estén siempre provistos de personal médico, instalaciones de primeros auxilios y servicios de enfermería y ambulancia, y de que se tomen medidas adecuadas para satisfacer todos los requisitos en cuanto a bienestar e higiene, así como para prevenir epidemias.

El Contratista nombrará a un oficial de prevención de accidentes en el Lugar de las Obras, que se encargará de velar por la seguridad y la protección contra accidentes. Esa persona estará calificada para asumir dicha responsabilidad y tendrá autoridad para impartir instrucciones y tomar medidas de protección para evitar accidentes. Durante la ejecución de las Obras, el Contratista proporcionará todo lo que dicha persona necesita para ejercer esa responsabilidad y autoridad. El Contratista enviará al Ingeniero, a la mayor brevedad posible, información detallada sobre cualquier accidente que ocurra.

El Contratista mantendrá un registro y hará informes acerca de la salud, la seguridad y el bienestar de las personas, así como de los daños a la propiedad, según lo solicite razonablemente el Ingeniero.

### 25.5 MEDICIÓN Y FORMA DE PAGO

El punto de soldadura será pagada por punto debidamente soldado, de acuerdo a los parámetros indicados y aprobados por el SUPERVISOR DE OBRA.

En este precio global están comprendidos todas las herramientas, mano de obra, material y transporte necesarios para la ejecución total de este ítem.

### 26. PUNTO DE SOLDADURA P.E Ø=63 mm.

**UNIDAD: PUNTO (PTO).**

#### 26.1 DEFINICIÓN

Este ítem se refiere a la realización de soldaduras por electrofusión de acuerdo a diámetros y accesorios a colocar, de acuerdo a planos y/o instrucciones emitidas por el SUPERVISOR DE OBRA.

#### 26.2 MATERIALES, HERRAMIENTAS Y EQUIPO

El CONTRATISTA proporcionará todos los materiales, herramientas y equipos necesarios para la ejecución de los trabajos, los mismos deberán ser aprobados por el SUPERVISOR al inicio de la actividad.


MATERIALES	MANO DE OBRA
<b>DESCRIPCIÓN</b>	<b>DESCRIPCIÓN</b>
SOLDADOR DE PE	MAQUINA DE SOLDADURA PE POR ELECTROFUSION
AYUDANTE DE SOLDADOR DE PE	GENERADOR ELECTRICO

#### 26.3 PROCEDIMIENTO PARA LA EJECUCIÓN

Una vez tendidos los tramos de la tubería, la empresa contratista deberá realizar la soldadura de los accesorios, cuidando que los mismos se encuentren libres de suciedad que pueda perjudicar el trabajo. Para ello se deberá proceder a realizar estas de acuerdo al **Manual para ejecución de soldaduras en tuberías HDPE**, el cual será entregado por el SUPERVISOR DE LA OBRA, una vez emitida la Orden de Proceder.

Cabe aclarar que los trabajos de soldadura se realizaran en el día y máximo dos (2) días después de tendida la tubería, de forma obligatoria, en caso de que la empresa retrase estos trabajos y la red quedara expuesta a

Elaborado por:	Revisado por:	Aprobado por:
Ingeniero de Proyectos	Responsable de Ingeniería y Proyectos	Jefe Unidad Distrital de Construcciones

	<p align="center">YACIMIENTOS PETROLÍFEROS FISCALES BOLIVIANOS GERENCIA DE REDES DE GAS Y DUCTOS DISTRITO REDES DE GAS LA PAZ – EL ALTO</p>	<p align="center">ANEXO 2</p>
	<p align="center"><b>ESPECIFICACIONES TECNICAS PARA OBRAS MECANICAS</b></p>	<p>Hoja: 3 de 6</p>

ingreso de cualquier material, es obligación de la Empresa CONTRATISTA, realizar la limpieza de la red en menor tiempo posible.

Cabe mencionar que la soldadura de cada accesorio deberá llevar claramente la señalización respectiva en accesorio, en obra y en los planos As-built.

Deberá tenerse un reporte diario, debiendo el soldador registrar en la tubería y en un archivo diario (hora, fecha y tiempo).

Respectivamente la señalización del tipo de accesorio en obra deberá realizarse con pintura amarilla especificando tipo de accesorio, diámetro del mismo y los planos as-built deberán contener los requerimientos de acuerdo al **Manual de Planos As-built**.

#### **26.4 MEDIDAS DE MITIGACION AMBIENTAL**

El Contratista tomará todas las medidas razonables para proteger el medio ambiente (tanto dentro como fuera del Lugar de las Obras) y para limitar los daños y las alteraciones que se puedan crear a las personas y las propiedades como consecuencia de la contaminación, polvo, el ruido y otros resultados de sus operaciones en cumplimiento de la ley 1333. El Contratista velará por que las emisiones y las descargas superficiales y efluentes que se produzcan como resultado de sus actividades no excedan los valores señalados en las Especificaciones o dispuestas por las leyes aplicables.

El Contratista tomará, en todo momento, todas las precauciones razonables para mantener la salud y la seguridad del Personal del Contratista. En colaboración con las autoridades sanitarias locales, el Contratista se asegurará de que el Lugar de las Obras y cualesquiera lugares de alojamiento para el Personal del Contratista y el Personal del Contratante estén siempre provistos de personal médico, instalaciones de primeros auxilios y servicios de enfermería y ambulancia, y de que se tomen medidas adecuadas para satisfacer todos los requisitos en cuanto a bienestar e higiene, así como para prevenir epidemias.

El Contratista nombrará a un oficial de prevención de accidentes en el Lugar de las Obras, que se encargará de velar por la seguridad y la protección contra accidentes. Esa persona estará calificada para asumir dicha responsabilidad y tendrá autoridad para impartir instrucciones y tomar medidas de protección para evitar accidentes. Durante la ejecución de las Obras, el Contratista proporcionará todo lo que dicha persona necesita para ejercer esa responsabilidad y autoridad. El Contratista enviará al Ingeniero, a la mayor brevedad posible, información detallada sobre cualquier accidente que ocurra.


El Contratista mantendrá un registro y hará informes acerca de la salud, la seguridad y el bienestar de las personas, así como de los daños a la propiedad, según lo solicite razonablemente el Ingeniero.

#### **26.5 MEDICIÓN Y FORMA DE PAGO**

EL punto de soldadura será pagada por punto debidamente soldado, de acuerdo a los parámetros indicados y aprobados por el SUPERVISOR DE OBRA.

En este precio global están comprendidos todas las herramientas, mano de obra, material y transporte necesarios para la ejecución total de este ítem.

Elaborado por:	Revisado por:	Aprobado por:
Ingeniero de Proyectos	Responsable de Ingeniería y Proyectos	Jefe Unidad Distrital de Construcciones

	<b>YACIMIENTOS PETROLÍFEROS FISCALES BOLIVIANOS</b> <b>GERENCIA DE REDES DE GAS Y DUCTOS</b> <b>DISTRITO REDES DE GAS LA PAZ – EL ALTO</b>	<b>ANEXO 2</b>
	<b>ESPECIFICACIONES TECNICAS PARA OBRAS MECANICAS</b>	<b>Hoja:</b> 4 de 6

## 27. VENTEO, PRUEBA DE RESISTENCIA Y HERMETICIDAD

**UNIDAD: Metro (M)**

### 27.1 DEFINICIÓN

Este ítem se refiere a la realización de las pruebas de Resistencia y Hermeticidad, de todos los puntos antes de realizar las interconexiones, acuerdo a planos y/o instrucciones emitidas por el SUPERVISOR DE OBRA.

### 27.2 MATERIALES, HERRAMIENTAS Y EQUIPO

El CONTRATISTA proporcionará todos los materiales, herramientas y equipos necesarios para la ejecución de los trabajos, los mismos deberán ser aprobados por el SUPERVISOR al inicio de la actividad.

MANO DE OBRA	EQUIPO Y MAQUINARIA
DESCRIPCIÓN	DESCRIPCIÓN
OPERADOR DE EQUIPO LIVIANO	COMPRESORA
AYUDANTE DE SOLDADOR DE PE	GENERADOR ELECTRICO
	MANIFOLD
	MANOMETRO

### 27.3 PROCEDIMIENTO PARA LA EJECUCIÓN

Se debe tener en cuenta que 5 días hábiles antes de la realización de las pruebas de Resistencia y/o Hermeticidad deberá realizarse una nota de comunicación de prueba de hermeticidad a la ANH.

Antes del inicio de las pruebas de resistencia y hermeticidad se deberá realizar el venteo correspondiente (inyectando aire en los circuitos), conformantes de la red, hasta lograr que la línea construida quede libre de agua, suciedad y algún objeto que pueda obstruir el flujo y/o dañar los aparatos de medición (Medidores)

Para realizar este trabajo se tomarán en cuenta los puntos que sean necesarios para desalojar el aire contenido, por lo que se utilizarán cuplas y/o tapones de sacrificio, esta deberá realizarse de acuerdo al **Manual de Venteo, resistencia y hermeticidad en redes secundarias.**


Esta verificación deberá realizarse con carácter obligatorio en presencia del personal de Operación y Mantenimiento de cada distrital, para lo cual el supervisor coordinará.

### 27.4 MEDIDAS DE MITIGACION AMBIENTAL

El Contratista tomará todas las medidas razonables para proteger el medio ambiente (tanto dentro como fuera del Lugar de las Obras) y para limitar los daños y las alteraciones que se puedan crear a las personas y las propiedades como consecuencia de la contaminación, polvo, el ruido y otros resultados de sus operaciones en cumplimiento de la ley 1333. El Contratista velará por que las emisiones y las descargas superficiales y efluentes que se produzcan como resultado de sus actividades no excedan los valores señalados en las Especificaciones o dispuestas por las leyes aplicables.

El Contratista tomará, en todo momento, todas las precauciones razonables para mantener la salud y la seguridad del Personal del Contratista. En colaboración con las autoridades sanitarias locales, el Contratista se asegurará de que el Lugar de las Obras y cualesquiera lugares de alojamiento para el Personal del Contratista y el Personal del Contratante estén siempre provistos de personal médico, instalaciones de primeros auxilios y servicios de enfermería y ambulancia, y de que se tomen medidas adecuadas para satisfacer todos los requisitos en cuanto a bienestar e higiene, así como para prevenir epidemias.

Elaborado por:	Revisado por:	Aprobado por:
Ingeniero de Proyectos	Responsable de Ingeniería y Proyectos	Jefe Unidad Distrital de Construcciones

	<b>YACIMIENTOS PETROLÍFEROS FISCALES BOLIVIANOS</b> <b>GERENCIA DE REDES DE GAS Y DUCTOS</b> <b>DISTRITO REDES DE GAS LA PAZ – EL ALTO</b>	<b>ANEXO 2</b>
	<b>ESPECIFICACIONES TECNICAS PARA OBRAS MECANICAS</b>	<b>Hoja:</b> 5 de 6

El Contratista nombrará a un oficial de prevención de accidentes en el Lugar de las Obras, que se encargará de velar por la seguridad y la protección contra accidentes. Esa persona estará calificada para asumir dicha responsabilidad y tendrá autoridad para impartir instrucciones y tomar medidas de protección para evitar accidentes. Durante la ejecución de las Obras, el Contratista proporcionará todo lo que dicha persona necesita para ejercer esa responsabilidad y autoridad. El Contratista enviará al Ingeniero, a la mayor brevedad posible, información detallada sobre cualquier accidente que ocurra.

El Contratista mantendrá un registro y hará informes acerca de la salud, la seguridad y el bienestar de las personas, así como de los daños a la propiedad, según lo solicite razonablemente el Ingeniero.

### 27.5 MEDICIÓN Y FORMA DE PAGO

El ítem Venteo, prueba de Resistencia y Hermeticidad serán pagados por metro lineal, de acuerdo a los parámetros indicados y aprobados por el SUPERVISOR DE OBRA.

En este precio están comprendidos todos los equipos, herramientas, mano de obra, material y transporte necesarios para la ejecución total de este ítem.

### 28. PUESTA EN SERVICIO

**UNIDAD: Global (GLB)**

#### 28.1 DEFINICIÓN

Este ítem se refiere a la realización de todos los puntos de interconexión a red existente, acuerdo a planos y/o instrucciones emitidas por el SUPERVISOR DE OBRA.

#### 28.2 MATERIALES, HERRAMIENTAS Y EQUIPO

El CONTRATISTA proporcionará todos los materiales, herramientas y equipos necesarios para la ejecución de los trabajos, los mismos deberán ser aprobados por el SUPERVISOR al inicio de la actividad.

MANO DE OBRA	EQUIPO Y MAQUINARIA
DESCRIPCIÓN	DESCRIPCIÓN
SOLDADOR DE PE	MAQUINA DE SOLDADURA PE POR ELECTROFUSION
AYUDANTE DE SOLDADOR DE PE	GENERADOR ELECTRICO

#### 28.3 PROCEDIMIENTO PARA LA EJECUCIÓN


Una vez que la red construida quede en condiciones de funcionamiento y se hayan realizado todas las pruebas para verificar que no existe fugas, materiales extraños dentro de la red.

Esta deberá interconectarse en presencia de personeros de la Unidad de Operación y Mantenimiento, teniendo todos los recaudos, Equipos de protección personal, de tal manera que la misma quede energizada con gas para su distribución al consumidor.

#### 28.4 MEDIDAS DE MITIGACION AMBIENTAL

El Contratista tomará todas las medidas razonables para proteger el medio ambiente (tanto dentro como fuera del Lugar de las Obras) y para limitar los daños y las alteraciones que se puedan crear a las personas y las propiedades como consecuencia de la contaminación, polvo, el ruido y otros resultados de sus operaciones en cumplimiento de la ley 1333. El Contratista velará por que las emisiones y las descargas superficiales y

Elaborado por:	Revisado por:	Aprobado por:
Ingeniero de Proyectos	Responsable de Ingeniería y Proyectos	Jefe Unidad Distrital de Construcciones

	<b>YACIMIENTOS PETROLÍFEROS FISCALES BOLIVIANOS</b> <b>GERENCIA DE REDES DE GAS Y DUCTOS</b> <b>DISTRITO REDES DE GAS LA PAZ – EL ALTO</b>	<b>ANEXO 2</b>
	<b>ESPECIFICACIONES TECNICAS PARA OBRAS MECANICAS</b>	<b>Hoja:</b> <b>6 de 6</b>

efluentes que se produzcan como resultado de sus actividades no excedan los valores señalados en las Especificaciones o dispuestas por las leyes aplicables.

El Contratista tomará, en todo momento, todas las precauciones razonables para mantener la salud y la seguridad del Personal del Contratista. En colaboración con las autoridades sanitarias locales, el Contratista se asegurará de que el Lugar de las Obras y cualesquiera lugares de alojamiento para el Personal del Contratista y el Personal del Contratante estén siempre provistos de personal médico, instalaciones de primeros auxilios y servicios de enfermería y ambulancia, y de que se tomen medidas adecuadas para satisfacer todos los requisitos en cuanto a bienestar e higiene, así como para prevenir epidemias.

El Contratista nombrará a un oficial de prevención de accidentes en el Lugar de las Obras, que se encargará de velar por la seguridad y la protección contra accidentes. Esa persona estará calificada para asumir dicha responsabilidad y tendrá autoridad para impartir instrucciones y tomar medidas de protección para evitar accidentes. Durante la ejecución de las Obras, el Contratista proporcionará todo lo que dicha persona necesita para ejercer esa responsabilidad y autoridad. El Contratista enviará al Ingeniero, a la mayor brevedad posible, información detallada sobre cualquier accidente que ocurra.

El Contratista mantendrá un registro y hará informes acerca de la salud, la seguridad y el bienestar de las personas, así como de los daños a la propiedad, según lo solicite razonablemente el Ingeniero.


#### **28.5 MEDICIÓN Y FORMA DE PAGO**

El ítem Puesta En Servicio, será pagado en global, una vez que la red construida este energizada, de acuerdo a los parámetros indicados y aprobados por el SUPERVISOR DE OBRA.

En este precio están comprendidos todos los equipos, herramientas, mano de obra, material y transporte necesarios para la ejecución total de este ítem.


Elaborado por:	Revisado por:	Aprobado por:
Ingeniero de Proyectos	Responsable de Ingeniería y Proyectos	Jefe Unidad Distrital de Construcciones




 La fuerza que transforma Bolivia	YACIMIENTOS PETROLÍFEROS FISCALES BOLIVIANOS GERENCIA DE REDES DE GAS Y DUCTOS DISTRITO REDES DE GAS LA PAZ – EL ALTO	ANEXO 3
	GRAFICOS	Hoja: 1 de 10

## GRÁFICOS


**FIGURA 1. LETRERO DE OBRA**



Elaborado por:	Revisado por:	Aprobado por:
Ingeniero de Proyectos	Responsable de Ingeniería y Proyectos	Jefe Unidad Distrital de Construcciones

	<p align="center">YACIMIENTOS PETROLÍFEROS FISCALES BOLIVIANOS GERENCIA DE REDES DE GAS Y DUCTOS DISTRITO REDES DE GAS LA PAZ – EL ALTO</p>	<p align="center">ANEXO 3</p>
	<p align="center"><b>GRAFICOS</b></p>	<p>Hoja: 2 de 10</p>


**FIGURA 2. TRANSPORTE Y MANIPULACIÓN DE TUBERÍA DE POLIETILENO**



Elaborado por:	Revisado por:	Aprobado por:
Ingeniero de Proyectos	Responsable de Ingeniería y Proyectos	Jefe Unidad Distrital de Construcciones



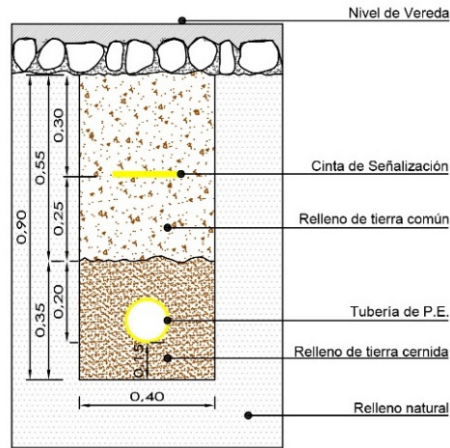
**FIGURA 3. ZANJA TIPO CONSTRUCCIÓN RED SECUNDARIA**



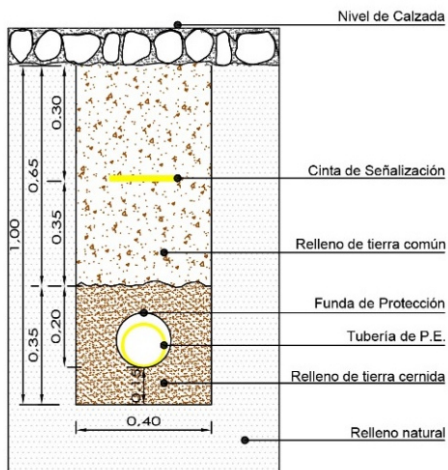
Elaborado por:	Revisado por:	Aprobado por:
Ingeniero de Proyectos	Responsable de Ingeniería y Proyectos	Jefe Unidad Distrital de Construcciones



VISTA - CORTE  
RELLENO DE ZANJA EN VEREDA  
PARA LINEA DE TUBERIA DE P.E. (Ø=40, 63, 90 MM)




VISTA - CORTE  
RELLENADO DE ZANJA EN CALZADA  
PARA CRUCE DE CALLES CON PROTECCIÓN

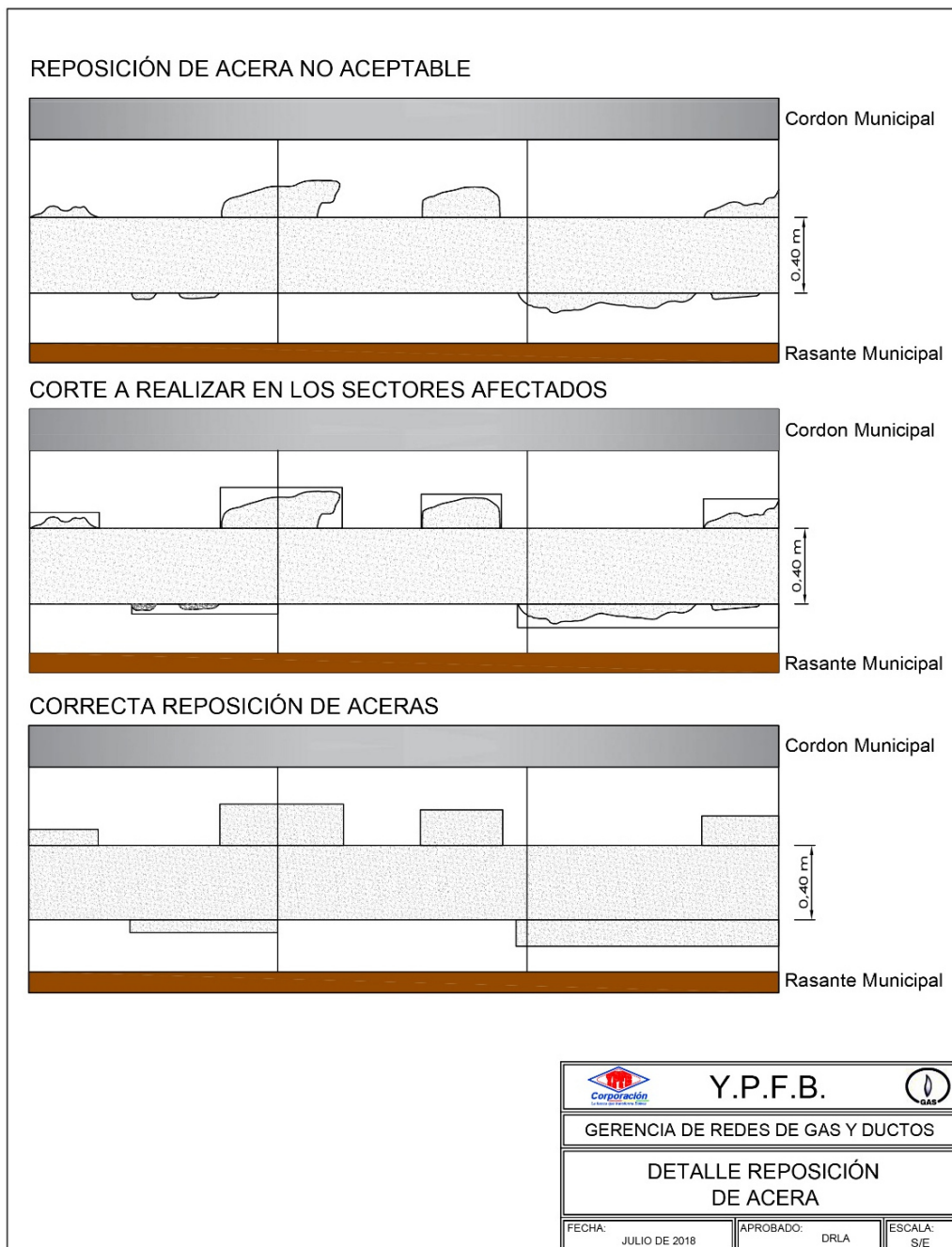


	<b>Y.P.F.B.</b>	
GERENCIA DE REDES DE GAS Y DUCTOS		
ZANJA TIPO CONSTRUCCION RED SECUNDARIA		
FECHA: JULIO DE 2018	APROBADO: DRLA	ESCALA: S/E


Elaborado por:	Revisado por:	Aprobado por:
Ingeniero de Proyectos	Responsable de Ingeniería y Proyectos	Jefe Unidad Distrital de Construcciones

 La fuerza que transforma Bolivia	<b>YACIMIENTOS PETROLÍFEROS FISCALES BOLIVIANOS</b> <b>GERENCIA DE REDES DE GAS Y DUCTOS</b> <b>DISTRITO REDES DE GAS LA PAZ – EL ALTO</b>	<b>ANEXO 3</b>
	<b>GRAFICOS</b>	Hoja: 5 de 10

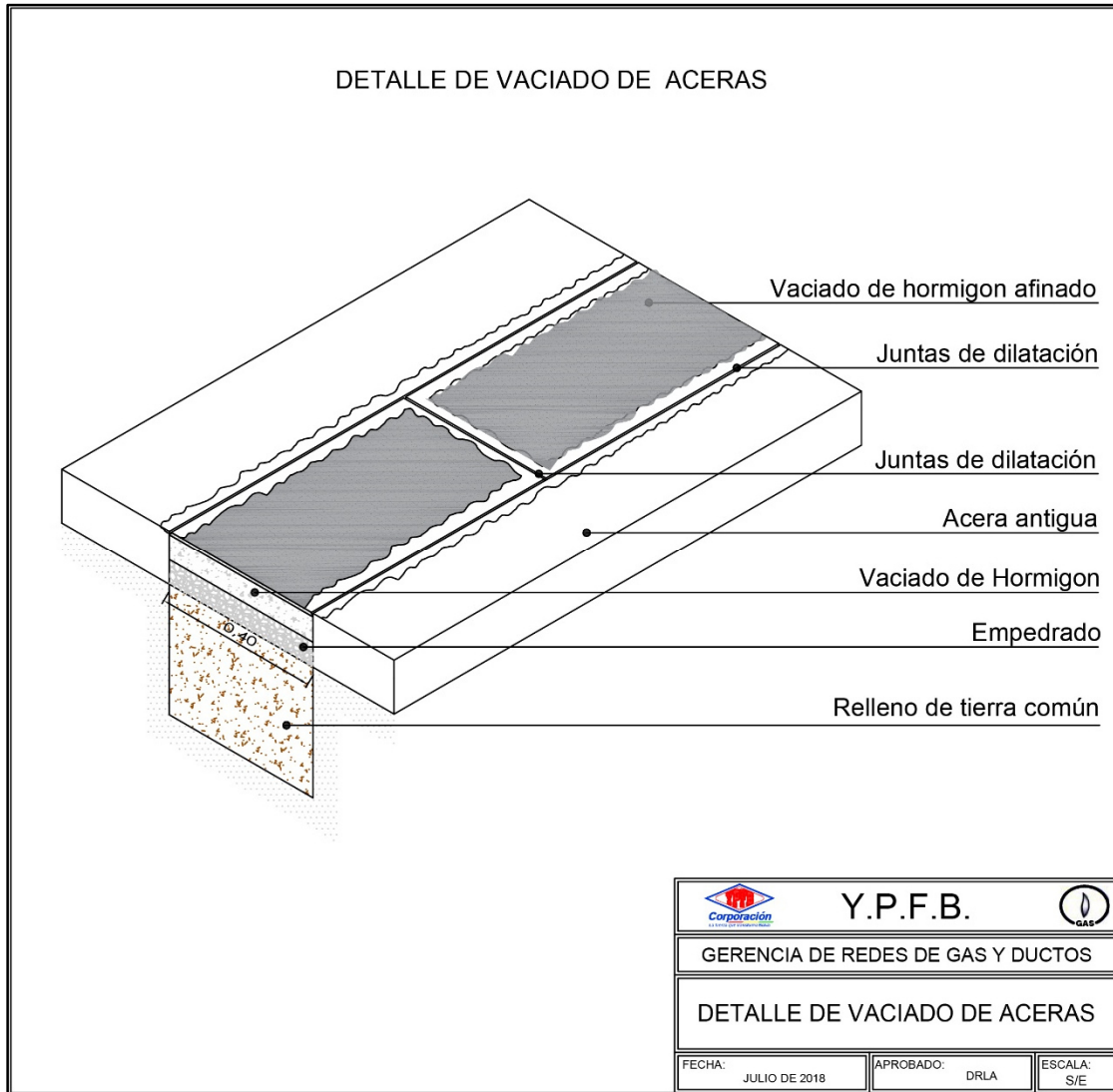
**FIGURA 4. REPOSICIÓN Y AFINADO DE ACERAS Y/O CUNETAS**




Elaborado por:	Revisado por:	Aprobado por:
Ingeniero de Proyectos	Responsable de Ingeniería y Proyectos	Jefe Unidad Distrital de Construcciones

 La fuerza que transforma Bolivia	YACIMIENTOS PETROLÍFEROS FISCALES BOLIVIANOS GERENCIA DE REDES DE GAS Y DUCTOS DISTRITO REDES DE GAS LA PAZ – EL ALTO	ANEXO 3
	GRAFICOS	Hoja: 6 de 10

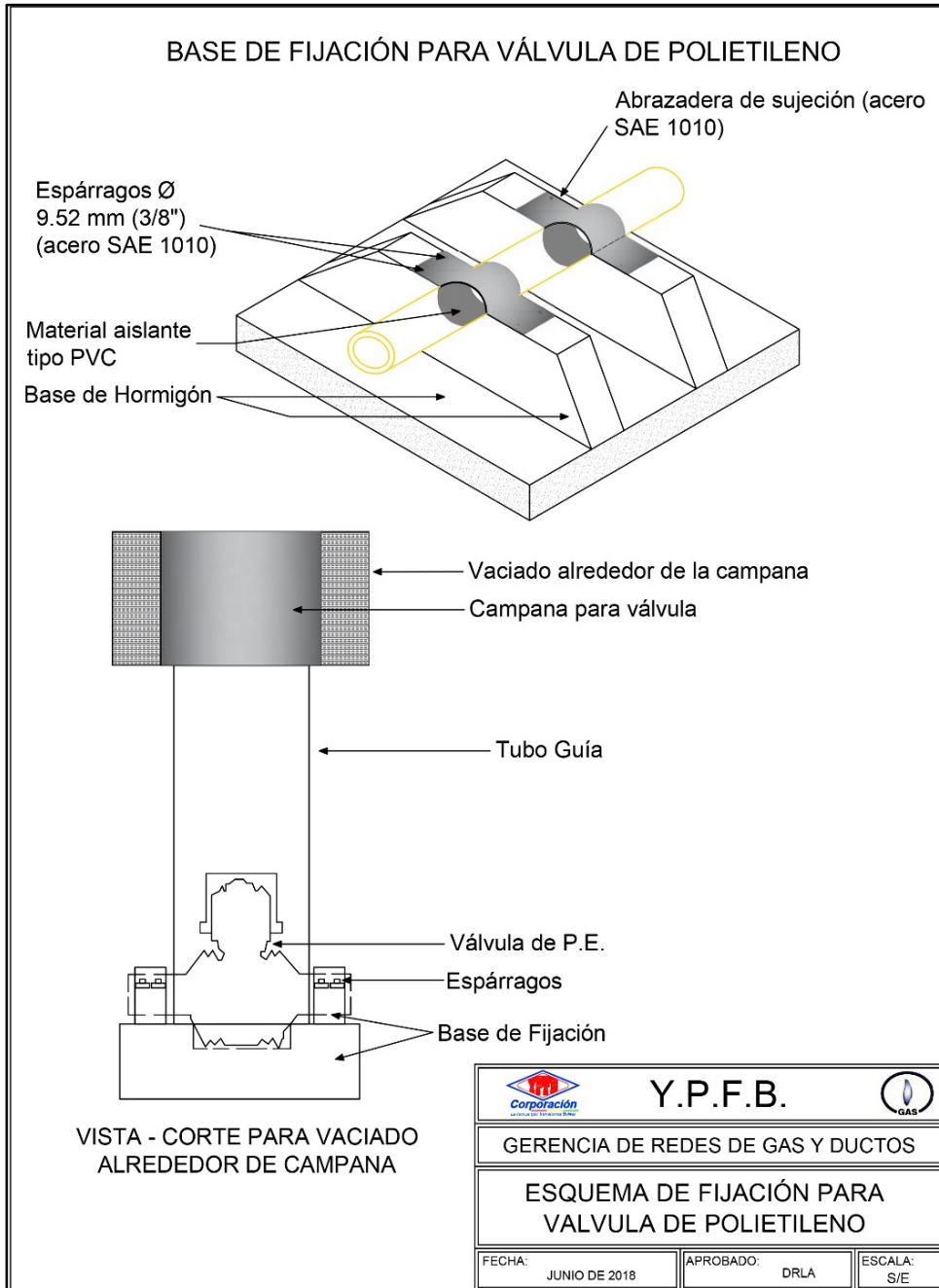
**FIGURA 5. DETALLE DE VACIADO DE ACERAS**



Elaborado por:	Revisado por:	Aprobado por:
Ingeniero de Proyectos	Responsable de Ingeniería y Proyectos	Jefe Unidad Distrital de Construcciones

	<b>YACIMIENTOS PETROLÍFEROS FISCALES BOLIVIANOS</b> <b>GERENCIA DE REDES DE GAS Y DUCTOS</b> <b>DISTRITO REDES DE GAS LA PAZ – EL ALTO</b>	<b>ANEXO 3</b>
	<b>GRAFICOS</b>	<b>Hoja:</b> <b>7 de 10</b>

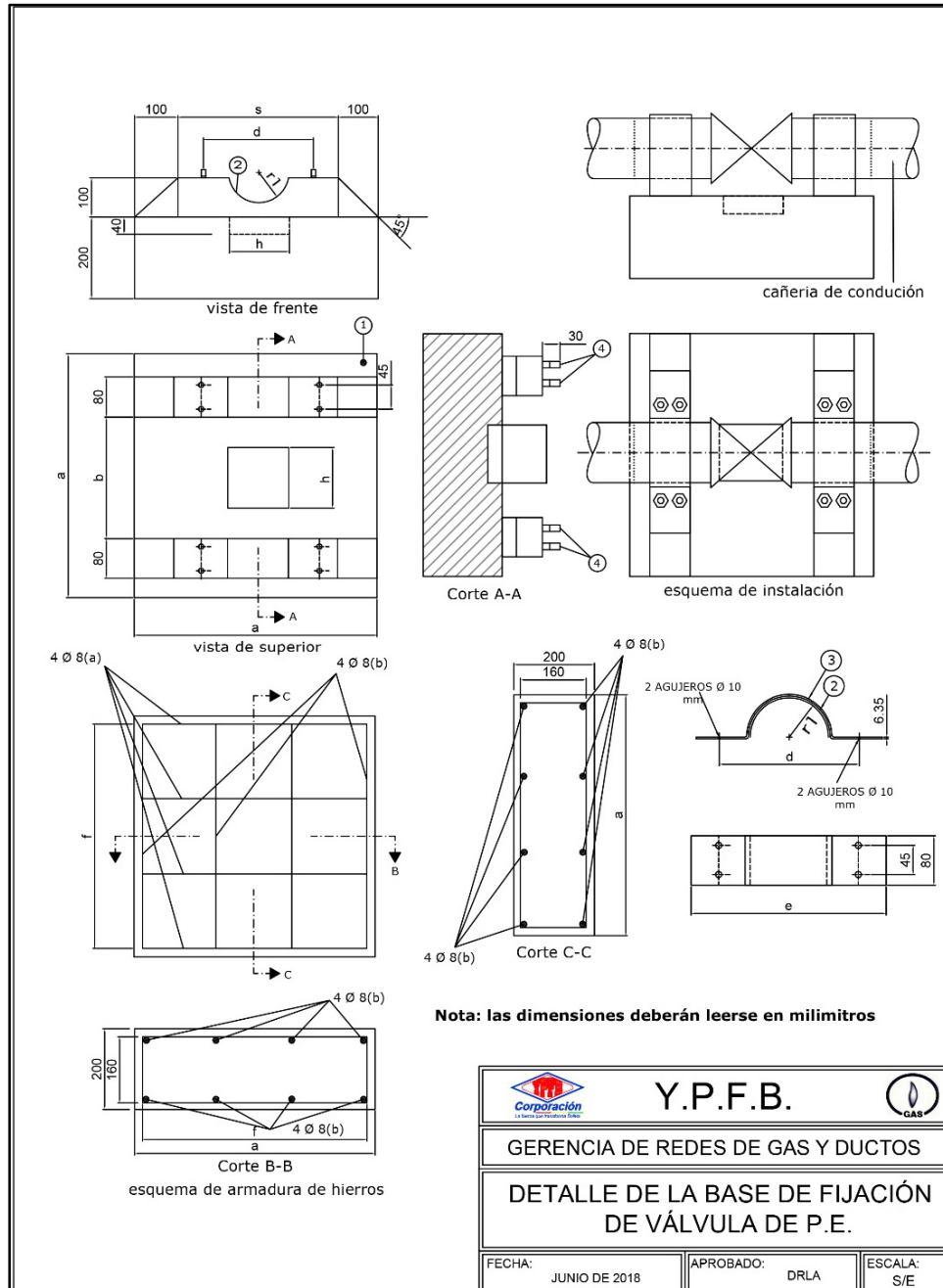
**FIGURA 6. ESQUEMA BASE DE FIJACIÓN PARA VÁLVULA DE P.E.**



Elaborado por:	Revisado por:	Aprobado por:
Ingeniero de Proyectos	Responsable de Ingeniería y Proyectos	Jefe Unidad Distrital de Construcciones



FIGURA 7. DETALLE DE LA BASE DE FIJACIÓN DE VÁLVULA DE P.E.



Elaborado por:	Revisado por:	Aprobado por:
Ingeniero de Proyectos	Responsable de Ingeniería y Proyectos	Jefe Unidad Distrital de Construcciones





**YACIMIENTOS PETROLÍFEROS FISCALES BOLIVIANOS  
GERENCIA DE REDES DE GAS Y DUCTOS  
DISTRITO REDES DE GAS LA PAZ – EL ALTO**

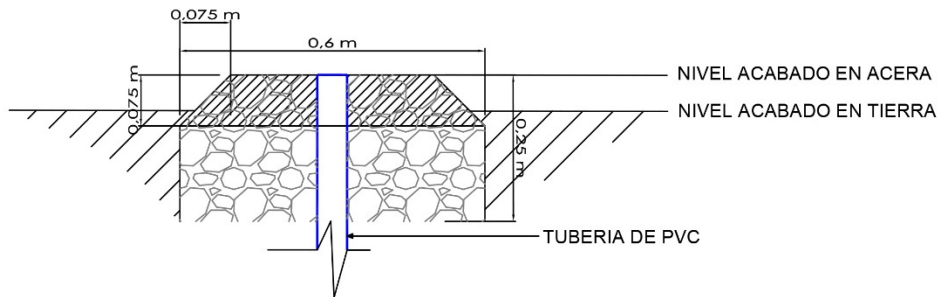
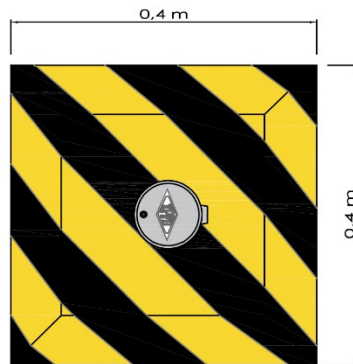
ANEXO 3

**GRAFICOS**

Hoja:  
9 de 10

Pos.	Denominación	Cantidad
1	Base de hormigón	
2	Material aislante tipo P.V.C.	
3	Abrazadera de sujeción (acero SAE 1010)	2
4	Espárragos Ø 9,52 mm (3/8") (acero SAE 1010)	8

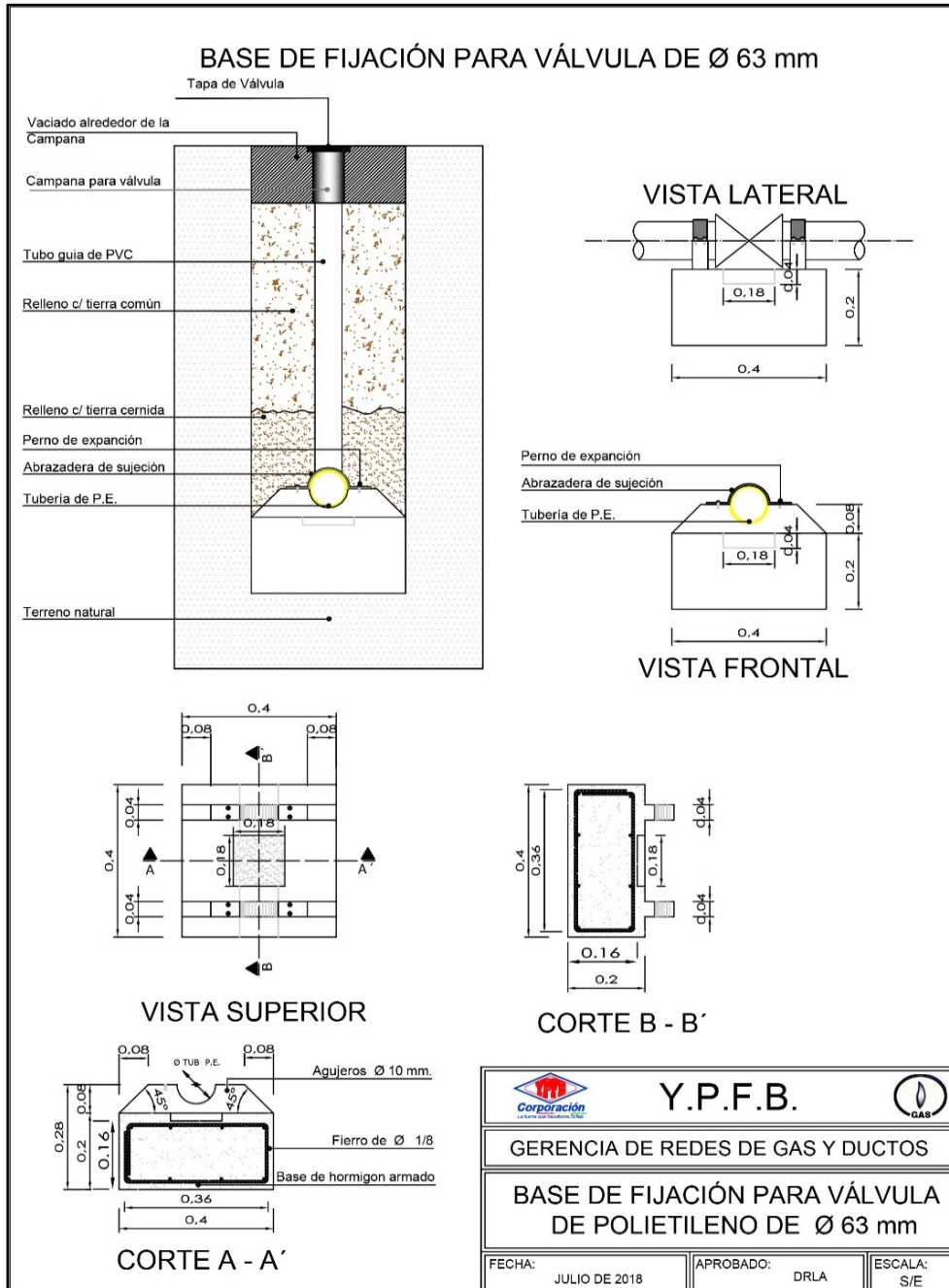
Dimensión Ø válvula mm.	a	b	c	d	e	f	r	h
mm.	mm.		mm.	mm.	mm.	mm.	mm.	mm.
40	267	Esta dimensión será tal que la sujeción se realice sobre el niple de la válvula o la transición de acero	133	67	93	240	23	123
63	420		210	105	147	378	37	185
90	700		500	140	180	660	47	185
110	700		500	160	200	660	60	211
125	795		568	182	227	750	68	240




Elaborado por:	Revisado por:	Aprobado por:
Ingeniero de Proyectos	Responsable de Ingeniería y Proyectos	Jefe Unidad Distrital de Construcciones



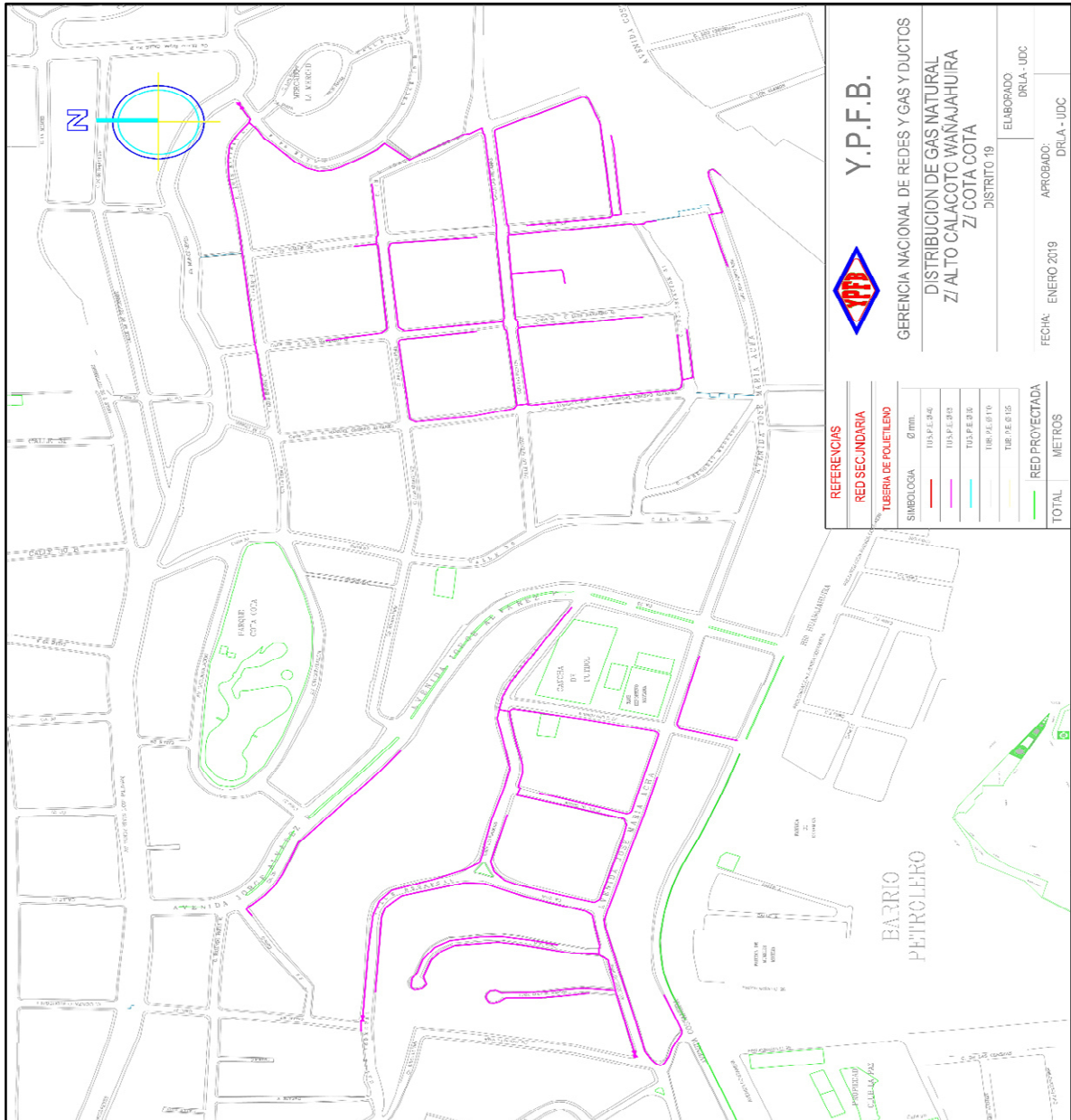
FIGURA 8. DETALLE DE LA BASE DE FIJACIÓN DE VÁLVULA DE P.E. 63 MM




Elaborado por:	Revisado por:	Aprobado por:
Ingeniero de Proyectos	Responsable de Ingeniería y Proyectos	Jefe Unidad Distrital de Construcciones

 La fuerza que transforma Bolivia	<b>YACIMIENTOS PETROLÍFEROS FISCALES BOLIVIANOS</b> <b>GERENCIA DE REDES DE GAS Y DUCTOS</b> <b>DISTRITO REDES DE GAS LA PAZ – EL ALTO</b>	<b>ANEXO 4</b>
	<b>PLANOS</b>	<b>Hoja:</b> <b>1 de 1</b>

## Z/ CALACOTO ALTO WAÑAJAHUIRA – Z/ COTA COTA (DISTRITO 19)



Elaborado por:	Revisado por:	Aprobado por:
Ingeniero de Proyectos	Responsable de Ingeniería y Proyectos	Jefe Unidad Distrital de Construcciones

	<p align="center">YACIMIENTOS PETROLÍFEROS FISCALES BOLIVIANOS GERENCIA DE REDES DE GAS Y DUCTOS DISTRITO REDES DE GAS LA PAZ – EL ALTO</p>	<p align="center">ANEXO 5</p>
	<p align="center"><b>VALIDACIONES</b></p>	<p>Hoja: 1 de 14</p>

## VALIDACIONES

### 1. CLAUSULA DE SEGURIDAD Y SALUD OCUPACIONAL

#### ASPECTOS NORMATIVOS DE SEGURIDAD INDUSTRIAL Y SALUD OCUPACIONAL PARA EMPRESAS CONTRATISTAS DE YPFB

La empresa contratista de la actividad/obra/proyecto deberá cumplir de forma obligatoria con los siguientes estándares de Seguridad Industrial y Salud Ocupacional:

#### ESTÁNDARES Y REQUISITOS DE SySO PARA CONTRATISTAS DE YPFB CORPORACIÓN.

Los requisitos de SySO son aplicables en base al **Análisis Preliminar de Peligros y Riesgos** elaborado para cada actividad a realizar. En función de ello, podrán establecerse requisitos adicionales y/o verificar la “no aplicación de ciertos requisitos de SySO” de acuerdo a las actividades del proyecto u obra.

La empresa contratista deberá garantizar el cumplimiento de los requisitos y estándares de Seguridad descritos en el **Anexo: “REQUISITOS DE SEGURIDAD INDUSTRIAL PARA CONTRATISTAS”**, documento elaborado conforme a políticas internas de YPFB y en estricto cumplimiento de la normativa legal vigente (D.L. 16998).

#### 1. ASPECTOS GENERALES

La empresa contratista deberá prever el personal de SMS para el proyecto en función a las siguientes consideraciones:

- a) Análisis preliminar de peligros y riesgos (asociados a la actividad), tiempo, magnitud del proyecto, número de trabajadores y numero de frentes de trabajo.
- b) En cumplimiento a la LGT Art.73, se establece que todo proyecto con más de 80 trabajadores deberá contar necesariamente con personal médico (in situ).


#### 2. PERSONAL DE SMS

La empresa contratista deberá contar mínimamente con el siguiente personal de SMS (Monitor/Supervisor/Coordinador de SMS), en base a los siguientes criterios:

##### 2.1. Proyectos de Red Secundaria/Estación Distrital de Regulación (EDR):

- 1 Monitor de SySO: por cada frente de trabajo (de acuerdo al análisis de Riesgos de las actividades a desarrollarse en el frente de trabajo)

Elaborado por:	Revisado por:	Aprobado por:
Ingeniero de Proyectos	Responsable de Ingeniería y Proyectos	Jefe Unidad Distrital de Construcciones

	<b>YACIMIENTOS PETROLÍFEROS FISCALES BOLIVIANOS</b> <b>GERENCIA DE REDES DE GAS Y DUCTOS</b> <b>DISTRITO REDES DE GAS LA PAZ – EL ALTO</b>	<b>ANEXO 5</b>
	<b>VALIDACIONES</b>	<b>Hoja:</b> 2 de 14

## 2.2. Curriculum Vitae de Personal SMS:

Monitor/Supervisor/Coordinador, asignado al proyecto. Posterior a la adjudicación, la empresa contratista deberá presentar los respaldos correspondientes para evaluación y aprobación de YPFB.

## 2.3. Perfil de Cargos:

La formación y experiencia del personal de SMS debe ser adecuada y coherente para gestionar y controlar los riesgos identificados en las actividades de la obra/proyecto.


### 2.3.1. Monitor de SMS

Nivel	Requisitos
<b>Educación</b>	Profesional a nivel licenciatura en ingeniería o Técnico del área Industrial (mecánico, eléctrico, SMS o similares)
<b>Formación OBLIGATORIA</b> (Cursos, seminarios, talleres, etc.)	Seguridad Industrial, Salud Ocupacional & Medio Ambiente. Cursos de Sistemas de Gestión de Seguridad, salud ocupacional y Medio Ambiente (OHSAS 18001 - ISO 14001).
<b>Formación DESEABLE</b> (Cursos, seminarios, talleres, etc.)	Legislación en Seguridad, salud ocupacional y Medio Ambiente. Seguridad para trabajo en espacios confinados, trabajos de izaje de cargas, trabajo en excavaciones, trabajos en altura, Bloqueo y etiquetado, Identificación y control de factores de riesgo para la Salud, Manejo de sustancias peligrosas Lucha contra incendios, Primeros Auxilios Básicos, Manejo Defensivo.
<b>Experiencia</b>	Experiencia general mínima de 2 años y experiencia específica mínima de 1 año en cargos similares en proyectos de gas y petróleo, construcción, y/o rubro industrial. Experiencia específica: - Inspección y Auditoría de actos y/o condiciones inseguras - Gestión de Equipos de protección personal (EPP) - Gestión de Permisos de trabajo - Gestión y Manejo de emergencias (evacuación, simulacros, etc.)

## 3. POSTERIOR A LA ADJUDICACIÓN:

Antes del inicio de las actividades (orden de proceder) la Empresa adjudicada deberá presentar los siguientes documentos para la **aprobación** y **VoBo** de la Unidad SSMSG de YPFB:

Elaborado por:	Revisado por:	Aprobado por:
Ingeniero de Proyectos	Responsable de Ingeniería y Proyectos	Jefe Unidad Distrital de Construcciones

	<p align="center">YACIMIENTOS PETROLÍFEROS FISCALES BOLIVIANOS GERENCIA DE REDES DE GAS Y DUCTOS DISTRITO REDES DE GAS LA PAZ – EL ALTO</p>	<p align="center">ANEXO 5</p>
	<p><b>VALIDACIONES</b></p>	<p>Hoja: 3 de 14</p>

**3.1. Declaración jurada “Compromiso de SMS” para Cumplimiento de requisitos de Seguridad Industrial, Salud Ocupacional y Medio Ambiente para contratistas de YPFB Corporación.**

*El CONTRATISTA deberá dar cumplimiento a la legislación aplicable al proyecto u obra, vigentes en el Estado Plurinacional de Bolivia; siendo también responsable del cumplimiento por parte de los SUBCONTRATISTAS que intervengan a nombre suyo ante YPFB (Contratante).*

Presentar debidamente firmada por el representante legal, adjuntando la fotocopia firmada del documento de identificación (pasaporte/CI), con la impresión dactilar del mismo (pulgar derecho y/o izquierdo).

**4. PRESENTACIÓN DEL SISTEMA DE GESTIÓN DE SEGURIDAD Y SALUD OCUPACIONAL**

En caso de contar con un sistema bajo la norma OHSAS 18001 o Sistemas Integrados de Gestión. Caso contrario, la empresa contratista deberá presentar un documento que contenga la Gestión de Seguridad y Salud Ocupacional a ser aplicada en el Proyecto (Plan de Seguridad y Salud Ocupacional - específico para la actividad/obra/proyecto).

**5. PLAN ESPECÍFICO DE SEGURIDAD Y SALUD OCUPACIONAL**

Debe contener al menos los siguientes puntos:


- 5.1. Política de Seguridad Industrial y Salud Ocupacional
- 5.2. Programas y políticas de control de alcohol y drogas
- 5.3. Programas de medidas preventivas en seguridad y salud ocupacional
- 5.4. Plan de respuesta ante emergencias (especifico del proyecto).
- 5.5. Plan de evacuación Médica (MEDEVAC)
- 5.6. Plan de rescate (De acuerdo a la actividad)
- 5.7. Sistemas de permisos de trabajo
- 5.8. Sistemas de reporte de accidentes e incidentes.
- 5.9. Identificación de Peligros y Evaluación de Riesgos inicial de la actividad (este registro debe ser actualizado periódicamente y cada vez que se presente la necesidad o cambios en la actividad a realizarse).

**6. NÓMINA DE PERSONAL** (nombre y Cédula de Identificación) con los respaldos correspondientes de “dotación de ropa de trabajo y EPP”.

**7. CONTRATO DEL PERSONAL** (Bajo la modalidad que corresponda)

**8. SEGURO MÉDICO** (cuando aplique). Caso contrario debe contar necesariamente con una póliza de Seguro contra accidentes – grupal o individual

Elaborado por:	Revisado por:	Aprobado por:
Ingeniero de Proyectos	Responsable de Ingeniería y Proyectos	Jefe Unidad Distrital de Construcciones

	<p align="center">YACIMIENTOS PETROLÍFEROS FISCALES BOLIVIANOS GERENCIA DE REDES DE GAS Y DUCTOS DISTRITO REDES DE GAS LA PAZ – EL ALTO</p>	<p align="center">ANEXO 5</p>
	<p align="center"><b>VALIDACIONES</b></p>	<p>Hoja: 4 de 14</p>

**9. SEGURO OBLIGATORIO CONTRA ACCIDENTES DE TRÁNSITO – SOAT.** (cuando aplique)

**10. COPIA DE PÓLIZA CONTRA ACCIDENTES PERSONALES** (que cubre gastos médicos, invalidez parcial permanente, invalidez total permanente y muerte) (cuando aplique)

**11. CHECK LIST DE VEHÍCULOS LIVIANOS Y PESADOS.** (cuando aplique)

**12. CAPACITACIONES BÁSICAS DE SMS**

- 12.1. Primeros Auxilios,
- 12.2. Manejo de Extintores,
- 12.3. Plan de Emergencia,
- 12.4. Uso de EPP y otros aplicables.

**NOTA:** Aplica a todo el personal inmerso en la actividad/obra/proyecto. (Personal propio, y sub contratistas).

**13. SUSTANCIAS PELIGROSAS**

En todas las áreas donde se transporte, almacene, utilice y/o manipulen sustancias peligrosas deberán existir las Hojas de Seguridad (MSDS) para cada una de las sustancias. Deben ser de conocimiento y estar a disposición de todos los trabajadores.

**NOTA 1:** Los presentes requisitos son aplicables de acuerdo a la dinámica de la actividad/obra/proyecto.


**NOTA 2:** En caso de no ser aplicables para determinada actividad/obra/proyecto, deben ser determinados formalmente (por escrito), entre el contratista y el responsable de la Unidad de origen de YPFB; debiendo ser validados por la **Unidad de SSMSG de YPFB**.

**14. REQUISITOS MÍNIMOS**

Para el ingreso a la actividad/obra/proyecto.

- 14.1.** Inducción de SMS (A cargo de YPFB - Unidad Operativa)
- 14.2.** Inducción de SMS (A realizarse “in situ” – A cargo de la empresa Contratista).
- 14.3.** Uso obligatorio de ropa de trabajo (overol, ropa de dos piezas manga larga y otros que sean necesarios o aplicables)
- 14.4.** Uso obligatorio de EPP (Equipo de Protección Personal):
  - Casco de seguridad
  - Calzado de seguridad
  - Lentes de seguridad
  - Protectores auditivos (si corresponde)
  - Guantes (específicos a la tarea a realizar)

Elaborado por:	Revisado por:	Aprobado por:
Ingeniero de Proyectos	Responsable de Ingeniería y Proyectos	Jefe Unidad Distrital de Construcciones

	<p align="center">YACIMIENTOS PETROLÍFEROS FISCALES BOLIVIANOS GERENCIA DE REDES DE GAS Y DUCTOS DISTRITO REDES DE GAS LA PAZ – EL ALTO</p>	<p align="center">ANEXO 5</p>
	<p align="center"><b>VALIDACIONES</b></p>	<p>Hoja: 5 de 14</p>

**EPP para riesgos especiales y tareas críticas** (altura, espacios confinados, eléctricos, trabajos en caliente, etc,)

- Arnés de seguridad de cuerpo completo.
- Línea de vida. (sistema de supresión contra caídas)
- Detector de gases (en caso de requerir).
- Equipo de rescate para alturas (en caso de requerir).
- Guantes dieléctricos (en caso de requerir).
- Equipo de rescate para espacios confinados (en caso de requerir).
- Equipo de respiración autónoma (en caso de requerir).
- Extintores para el área de intervención y combate contra incendios. Trabajos en caliente (soldadura, eléctricos, etc.).

**15. DOCUMENTACIÓN QUE DEBE ESTAR EN LA ACTIVIDAD/OBRA/PROYECTO:**

- 15.1. Plan de Seguridad y Salud Ocupacional (Específico)
- 15.2. Plan de Emergencias/Contingencias
- 15.3. Procedimientos de trabajo para las actividades a realizar
- 15.4. Nómina del personal, con copia de su póliza de seguro contra accidente
- 15.5. Permiso de trabajo, ATS – Identificación de peligros y riesgos

**16. DOCUMENTACIÓN PARA DATA BOOK:**

- 16.1. Plan específico de Seguridad y Salud Ocupacional
- 16.2. Procedimientos de las actividades
- 16.3. Reporte de accidentes/incidentes y Acciones correctivas (lecciones aprendidas)
- 16.4. Reporte Mensual de Indicadores SYSO (firmado por los responsables). (El formato será remitido por el área de SMS de YPFB)
- 16.5. Registro de capacitaciones


**17.** De acuerdo a las características y dinámica de cada proyecto podrá establecerse una reunión inicial y posterior a ello reuniones periódicas de consulta con el área de SMS de YPFB.

**18.** Toda empresa contratista directa de YPFB, que subcontrate servicios de un tercero, deberá cumplir y hacer cumplir los requisitos de seguridad Industrial, salud ocupacional y medio ambiente, remitiendo a YPFB la documentación correspondiente a los requisitos SMS para garantizar la correcta ejecución de la obra o proyecto, en el marco de cumplimiento de la normativa legal vigente aplicable al contrato de la actividad/obra/proyecto.

**19.** Se deja claramente establecido la prohibición total y definitiva de ingreso a obra o ejecución de trabajos con pasantes y/o practicantes de la contratista y/o sub contratista en proyectos de YPFB.

Elaborado por:	Revisado por:	Aprobado por:
Ingeniero de Proyectos	Responsable de Ingeniería y Proyectos	Jefe Unidad Distrital de Construcciones



	<b>YACIMIENTOS PETROLÍFEROS FISCALES BOLIVIANOS</b> <b>GERENCIA DE REDES DE GAS Y DUCTOS</b> <b>DISTRITO REDES DE GAS LA PAZ – EL ALTO</b>	<b>ANEXO 5</b>
	<b>VALIDACIONES</b>	<b>Hoja:</b> 6 de 14

20. YPFB Corporación se reserva el derecho de solicitar nuevos requisitos de SySO que sean necesarios para garantizar la correcta ejecución de la actividad, cuyo objetivo es prevenir accidentes e incidentes.

## **2. FACTURACIÓN Y TRIBUTOS**

### **2.1. FACTURACIÓN**

La factura debe ser emitida de acuerdo a normativa vigente a nombre de Yacimientos Petrolíferos Fiscales Bolivianos consignando el Número de Identificación Tributaria (NIT) 1020269020.

La factura deberá emitirse en el momento que finalice la ejecución o la prestación efectiva del servicio o a momento de percibir el pago total o parcial, lo que ocurra primero, sin deducir las multas ni otros cargos.

El proponente adjudicado (persona natural o jurídica, empresa unipersonal, sociedad accidental) deberá presentar el “Certificado de Inscripción” o reporte Consulta de Padrón emitido por el Servicio de Impuestos Nacionales, como evidencia de que la actividad económica registrada guarda relación con el objeto del proceso de contratación.

En caso de otorgarse un anticipo el proveedor no está obligado a emitir factura, debiendo cumplir con lo dispuesto por el Artículo 19 del Decreto Supremo N° 181.

### **2.2. TRIBUTOS**

El adjudicado declara que todos los tributos vigentes a la fecha y que puedan originarse directa o indirectamente en aplicación del contrato, son de su responsabilidad, no correspondiendo ningún reclamo posterior.

## **3. SEGUROS**

La empresa adjudicada, deberá presentar y mantener vigente de forma ininterrumpida durante todo el periodo del contrato las Pólizas de Seguros especificadas a continuación:


### **a) PÓLIZA TODO RIESGO DE CONSTRUCCIÓN Y MONTAJE**

Durante la ejecución de la obra, el Contratista deberá mantener por su cuenta y cargo una póliza de Seguro adecuada, para asegurar contra todo riesgo, las obras en ejecución y materiales.

La misma que cubrirá las construcciones a efectuar de acuerdo al documento base de contratación, el valor asegurado debe ser igual al valor de las obras. Deberá incluir además las coberturas de: errores de construcción, movimiento sísmico, inundación, tempestad, incendio, impericia, descuido, actos mal intencionados cometidos por los empleados y/o contratistas, remoción de escombros, periodo de mantenimiento amplio, gastos adicionales por horas extras y de aceleración, equipos y maquinaria del contratista y otras cobertura que vea necesarias el contratista

### **b) SEGURO DE RESPONSABILIDAD CIVIL**

Elaborado por:	Revisado por:	Aprobado por:
Ingeniero de Proyectos	Responsable de Ingeniería y Proyectos	Jefe Unidad Distrital de Construcciones

	<p align="center">YACIMIENTOS PETROLÍFEROS FISCALES BOLIVIANOS GERENCIA DE REDES DE GAS Y DUCTOS DISTRITO REDES DE GAS LA PAZ – EL ALTO</p>	<p align="center">ANEXO 5</p>
	<p align="center"><b>VALIDACIONES</b></p>	<p>Hoja: 7 de 14</p>

Por daños a terceros, o bienes de terceros, por cualquier causa que durante la ejecución de la obra pudieran ocasionar, sus equipos, personal y otros. Debe incluir las coberturas de: responsabilidad civil general (extracontractual), responsabilidad civil contractual, responsabilidad civil operacional, responsabilidad cruzada, responsabilidad civil de contratistas y subcontratistas, dejando indemne a YPFB por cualquier suceso.

**c) PÓLIZA DE ACCIDENTES PERSONALES**

El adjudicado, deberá contratar una Póliza de Seguros de Accidentes Personales (la Póliza deberá estar emitida por Entidad Aseguradora), con cobertura para: gastos médicos, invalidez parcial permanente, invalidez total permanente y muerte accidental, por lesiones corporales sufridos como consecuencia directa e inmediata de los accidentes que ocurran en el desempeño de su trabajo.

La Póliza deberá estar a nombre del Adjudicado como contratante y sus empleados deberán figurar como asegurados

**Condiciones Adicionales.**

I. De suspenderse por cualquier razón la vigencia o cobertura de las Pólizas nominadas precedentemente, o bien se presente la existencia de eventos no cubiertos por las mismas; la empresa adjudicada, se hace enteramente responsable frente a YPFB, por todos los accidentes que hayan podido sufrir su personal en el desempeño de sus funciones.

II. La empresa adjudicada, deberá entregar una copia de las citadas pólizas a YPFB antes de la suscripción del contrato.

**4. GARANTÍAS FINANCIERAS**


**4.1. GARANTÍA DE SERIEDAD DE PROPUESTA**

A elección de la empresa (proponente o adjudicada, según corresponda) ésta podrá optar por uno de los siguientes instrumentos financieros:

**Boleta de Garantía**, emitida por una Entidad de intermediación Financiera (**Bancaria**) del Estado Plurinacional de Bolivia con estructura de alcance a nivel nacional, registrada, autorizada y bajo el control de la Autoridad de Supervisión del Sistema Financiero-ASFI, a la orden/ a favor de Yacimientos Petrolíferos Fiscales Bolivianos/ YPFB, con las características expresas de **renovable, irrevocable y de ejecución inmediata** con vigencia de **120 días calendario** computables a partir de la fecha de Presentación de Propuestas, por un monto equivalente de al menos **1%** del valor total de la propuesta económica.

**Garantía a Primer Requerimiento**, emitida por una Entidad de intermediación Financiera (**Bancaria**) del Estado Plurinacional de Bolivia con estructura de alcance a nivel nacional, registrada, autorizada y bajo el control de la Autoridad de Supervisión del Sistema Financiero-ASFI, a la orden/a favor de Yacimientos Petrolíferos Fiscales Bolivianos/ YPFB, con las características expresas de **renovable,**

Elaborado por:	Revisado por:	Aprobado por:
Ingeniero de Proyectos	Responsable de Ingeniería y Proyectos	Jefe Unidad Distrital de Construcciones

	<p align="center">YACIMIENTOS PETROLÍFEROS FISCALES BOLIVIANOS GERENCIA DE REDES DE GAS Y DUCTOS DISTRITO REDES DE GAS LA PAZ – EL ALTO</p>	<p align="center">ANEXO 5</p>
	<p align="center"><b>VALIDACIONES</b></p>	<p>Hoja: 8 de 14</p>

**irrevocable y de ejecución a primer requerimiento** con vigencia de **120 días calendario** computables a partir de la fecha de Presentación de Propuestas, por un monto equivalente de al menos **1 %** del valor total de la propuesta económica.

**Póliza de caución a Primer requerimiento para Entidades Públicas**, emitida por una empresa aseguradora del Estado Plurinacional de Bolivia con estructura de alcance a nivel nacional, registrada, autorizada y bajo el control de la Autoridad de Fiscalización y Control de Pensiones y Seguros a la orden/a favor de Yacimientos Petrolíferos Fiscales Bolivianos/ YPFB, con las características expresas de renovable, irrevocable y de ejecución a primer requerimiento con vigencia de **120 días calendario** computables a partir de la fecha de Presentación de Propuestas, por un monto equivalente de al menos 1% del valor total de la propuesta económica.

#### **4.2. GARANTÍA DE CORRECTA INVERSIÓN DE ANTICIPO**

A elección de la empresa (proponente o adjudicada, según corresponda) ésta podrá optar por uno de los siguientes instrumentos financieros:

**Boleta de Garantía**, emitida por una Entidad de Intermediación Financiera (**Bancaria**) del Estado Plurinacional de Bolivia con estructura de alcance a nivel nacional, registrada, autorizada y bajo el control de la Autoridad de Supervisión del Sistema Financiero – ASFI, a la orden/a favor de Yacimientos Petrolíferos Fiscales Bolivianos / YPFB, con características expresas de **renovable, irrevocable y de ejecución inmediata** con vigencia mínima de **90 días calendario**, computables a partir de la fecha de su emisión, por un monto equivalente al cien por ciento (**100%**) del anticipo otorgado


**Garantía a Primer Requerimiento**, emitida por una Entidad de Intermediación Financiera (**Bancaria**) del Estado Plurinacional de Bolivia con estructura de alcance a nivel nacional, registrada, autorizada y bajo el control de la Autoridad de Supervisión del Sistema Financiero – ASFI, a la orden/a favor de Yacimientos Petrolíferos Fiscales Bolivianos / YPFB, con características expresas de **renovable, irrevocable y de ejecución a primer requerimiento** con vigencia **90 días calendario**, computables a partir de la fecha de su emisión, por un monto equivalente al cien por ciento (**100%**) del anticipo otorgado.

#### **4.3. GARANTÍA DE CUMPLIMIENTO DE CONTRATO**

A elección de la empresa (proponente o adjudicada, según corresponda) ésta podrá optar por uno de los siguientes instrumentos financieros:

**Boleta de Garantía**, emitida por una Entidad de intermediación Financiera (**Bancaria**) del Estado Plurinacional de Bolivia con estructura de alcance a nivel nacional, registrada, autorizada y bajo el control de la Autoridad de Supervisión del Sistema Financiero-ASFI, a la orden/ a favor de Yacimientos Petrolíferos Fiscales Bolivianos/ YPFB, con características expresas de **renovable, irrevocable y de ejecución inmediata** con vigencia de **60 días calendario adicionales** a la vigencia

Elaborado por:	Revisado por:	Aprobado por:
Ingeniero de Proyectos	Responsable de Ingeniería y Proyectos	Jefe Unidad Distrital de Construcciones

	<p align="center">YACIMIENTOS PETROLÍFEROS FISCALES BOLIVIANOS GERENCIA DE REDES DE GAS Y DUCTOS DISTRITO REDES DE GAS LA PAZ – EL ALTO</p>	<p align="center">ANEXO 5</p>
	<p align="center"><b>VALIDACIONES</b></p>	<p>Hoja: 9 de 14</p>

del contrato, por un monto equivalente al **7 %** del valor total del contrato.

**Garantía a Primer Requerimiento**, emitida por una Entidad de intermediación Financiera (**Bancaria**) del Estado Plurinacional de Bolivia con estructura de alcance a nivel nacional, registrada, autorizada y bajo el control de la Autoridad de Supervisión del Sistema Financiero-ASFI, a la orden/ a favor de Yacimientos Petrolíferos Fiscales Bolivianos/ YPFB, con características expresas de **renovable, irrevocable y de ejecución a primer requerimiento** con vigencia de **60 días calendario** adicionales a la vigencia del contrato, por un monto equivalente al **7 %** del valor total del contrato.

**Póliza de caución a Primer requerimiento para Entidades Públicas**, emitida por una empresa aseguradora del Estado Plurinacional de Bolivia con estructura de alcance a nivel nacional, registrada, autorizada y bajo el control de la Autoridad de Fiscalización y Control de Pensiones y Seguros a la orden/ a favor de Yacimientos Petrolíferos Fiscales Bolivianos/ YPFB, con las características expresas de **renovable, irrevocable y de ejecución a primer requerimiento** con vigencia de **60 días calendario adicionales** a la vigencia del contrato, por un monto equivalente al **7%** del valor total del contrato.

#### **4.4. GARANTÍA ADICIONAL A LA GARANTÍA DE CUMPLIMIENTO DE CONTRATO DE OBRAS**

A elección de la empresa (proponente o adjudicada, según corresponda) ésta podrá optar por uno de los siguientes instrumentos financieros:


**Boleta de Garantía**, emitida por una Entidad de Intermediación Financiera (**Bancaria**) del Estado Plurinacional de Bolivia con estructura de alcance a nivel nacional, registrada, autorizada y bajo el control de la Autoridad de Supervisión del Sistema Financiero-ASFI, a la orden/a favor de Yacimientos Petrolíferos Fiscales Bolivianos / YPFB, con características expresas de **renovable, irrevocable y de ejecución inmediata** con vigencia de **60 días calendario adicionales** a la vigencia del contrato, por un monto equivalente a la diferencia entre el ochenta y cinco por ciento (**85%**) del Precio Referencial y el valor de su propuesta económica

**Garantía a Primer Requerimiento**, emitida por una Entidad de Intermediación Financiera (**Bancaria**) del Estado Plurinacional de Bolivia con estructura de alcance a nivel nacional, registrada, autorizada y bajo el control de la Autoridad de Supervisión del Sistema Financiero-ASFI, a la orden/a favor de Yacimientos Petrolíferos Fiscales Bolivianos / YPFB, con características expresas de **renovable, irrevocable y de ejecución a primer requerimiento** con vigencia de **60 días calendario adicionales** a la vigencia del contrato, por un monto equivalente a la diferencia entre el ochenta y cinco por ciento (**85%**) del Precio Referencial y el valor de su propuesta económica.

#### **4.5. GARANTÍA DE BUENA EJECUCIÓN DE OBRA**

A elección de la empresa adjudicada ésta podrá optar por uno de los siguientes instrumentos financieros:

Elaborado por:	Revisado por:	Aprobado por:
Ingeniero de Proyectos	Responsable de Ingeniería y Proyectos	Jefe Unidad Distrital de Construcciones

	<p align="center">YACIMIENTOS PETROLÍFEROS FISCALES BOLIVIANOS GERENCIA DE REDES DE GAS Y DUCTOS DISTRITO REDES DE GAS LA PAZ – EL ALTO</p>	ANEXO 5
	VALIDACIONES	Hoja: 10 de 14

**Boleta de Garantía**, emitida por una Entidad de Intermediación Financiera (**Bancaria**) del Estado Plurinacional de Bolivia con estructura de alcance a nivel nacional, registrada, autorizada y bajo control de la Autoridad de Supervisión del Sistema Financiero-ASFI, a la orden/a favor de Yacimientos Petrolíferos Fiscales Bolivianos / YPFEB, con características expresas de **renovable, irrevocable y de ejecución inmediata** con vigencia de **12 meses** computables desde el día siguiente a la recepción definitiva de la obra, por un monto equivalente al **2%** del valor total del contrato.

**Garantía a Primer Requerimiento**, emitida por una Entidad de Intermediación Financiera (**Bancaria**) del Estado Plurinacional de Bolivia con estructura de alcance a nivel nacional, registrada, autorizada y bajo el control de la Autoridad de Supervisión del Sistema Financiero-ASFI, a la orden/a favor de Yacimientos Petrolíferos Fiscales Bolivianos / YPFEB, con características expresas de **renovable, irrevocable y de ejecución a primer requerimiento** con vigencia de **12 meses** computables desde el día siguiente a la recepción definitiva de la obra, por un monto equivalente al **2%** del valor total del contrato.

**Póliza de caución a Primer Requerimiento para Entidades Públicas**, emitida por una empresa aseguradora del Estado Plurinacional de Bolivia con estructura de alcance a nivel nacional, registrada, autorizada y bajo el control de la Autoridad de Fiscalización y Control de Pensiones y Seguros a la orden/a favor de Yacimientos Petrolíferos Fiscales Bolivianos / YPFEB, con las características expresas de **renovable, irrevocable y de ejecución a primer requerimiento** con vigencia de **12 meses** computables desde el día siguiente a la recepción definitiva de la obra, por un monto equivalente al **2%** del valor total del contrato.


#### **4.6. INSTRUCCIONES PARA LA EMISION DE INSTRUMENTOS FINANCIEROS**

El Proponente o Adjudicado deberá solicitar o instruir a la entidad de intermediación financiera bancaria, el correcto registro de datos o información en los Instrumentos Financieros de Garantía requeridos, cumpliendo obligatoriamente con las siguientes condiciones:

VARIABLE	INSTRUCCIÓN
<b>INSTRUMENTO DE GARANTIA</b>	<p>Se aceptará <b>únicamente</b> los instrumentos detallados en el anexo o acápite de Garantías Financieras.</p> <p>En caso de <i>Póliza de caución a Primer requerimiento para Entidades Públicas</i>, se deberá remitir todos los anexos vinculados.</p>
<b>OBJETO DE LA GARANTÍA ("Para Garantizar:")</b>	<p>Debe consignar correctamente y de manera explícita, <b>textual y completa</b>:</p> <ul style="list-style-type: none"> <li>• <b>Objeto a garantizar ("Garantía según el objeto")<sup>1</sup></b> conforme lo requerido en el anexo o acápite de Garantías Financieras.</li> <li>• <b>Nombre (Objeto de la Contratación) y/o código</b> del proceso de contratación, conforme al registrado en la página web:</li> </ul>

<sup>1</sup> "Seriedad de Propuesta"; "Cumplimiento de Contrato"; "Adicional a la Garantía de Cumplimiento de Contrato de Obras"; "Funcionamiento de Maquinaria y/o Equipo"; "Correcta Inversión de Anticipo" u otras.

Elaborado por:	Revisado por:	Aprobado por:
Ingeniero de Proyectos	Responsable de Ingeniería y Proyectos	Jefe Unidad Distrital de Construcciones

 La fuerza que transforma Bolivia	YACIMIENTOS PETROLÍFEROS FISCALES BOLIVIANOS GERENCIA DE REDES DE GAS Y DUCTOS DISTRITO REDES DE GAS LA PAZ – EL ALTO	ANEXO 5
	VALIDACIONES	Hoja: 11 de 14


VARIABLE	INSTRUCCIÓN
	<a href="http://contrataciones.ypfb.gob.bo/contrataciones/publicacion">http://contrataciones.ypfb.gob.bo/contrataciones/publicacion</a>
<b>NOMBRE, RAZÓN SOCIAL O DENOMINACIÓN DEL ORDENANTE</b>	<p>Debe consignar el nombre y tipo societario <u>conforme</u> se encuentre inscrito en el Registro (informático o documental) FUNDEMPRESA -o equivalente en el país de origen-.</p> <p>Para <u>Asociaciones Accidentales</u>, podrá figurar el nombre de la Asociación Accidental o de una de las empresas que conforman la misma, concordante con su respectivo Registro FUNDEMPRESA.</p> <p>Para <u>Empresas Unipersonales</u>, alternativamente podrá figurar el nombre del Contribuyente (NIT).</p>
<b>NOMBRE DEL BENEFICIARIO</b>	<p>Debe consignar:</p> <ul style="list-style-type: none"> <li>YACIMIENTOS PETROLIFEROS FISCALES BOLIVIANOS; YPFB; o ambos.</li> </ul>
<b>MONTO GARANTIZADO Y MONEDA</b>	<p>Debe consignar el valor/importe/monto correctamente calculado conforme el anexo o acápite de Garantías Financieras, la “<i>Garantía según el objeto</i>” y la moneda del proceso de contratación requerido en el DBC o DCD.</p> <p>Para adjudicación por ITEMS, LOTES, TRAMOS, PAQUETES, VOLÚMENES O ETAPAS, el “<i>monto máximo de la contratación</i>” corresponderá al registrado en el acápite “<i>Precio Referencial</i>” del DBC o DCD.</p>
<b>VIGENCIA</b>	<p>Debe consignar una vigencia <u>igual o mayor</u> a la requerida en el Anexo o acápite de Garantías Financieras,</p> <ul style="list-style-type: none"> <li><b>Para la Garantía de Seriedad de Propuesta:</b> mínimamente 150 días computables a partir de la “<i>Fecha de presentación de propuestas</i>”, establecida en el Cronograma de Plazos del DBC.</li> <li><b>Para Garantía de Cumplimiento de Contrato y otras garantías (DS 29506 y DS 181):</b> según lo requerido, computables a partir de la <u>fecha de emisión del instrumento financiero</u>, debiendo exceder en sesenta (60) días calendario al plazo de entrega del objeto de la contratación.  Vigencia de la Gtia. = fecha de emisión + Plazo de entrega + 60 días</li> </ul>
<b>CLÁUSULAS O CONDICIONES</b>	<p>Debe incluir las cláusulas de:</p> <ul style="list-style-type: none"> <li>Renovable, irrevocable y de <u>ejecución inmediata</u> o <u>ejecución a primer requerimiento</u> según corresponda al Instrumento Financiero requerido.</li> </ul>

**NOTA: EL INCUMPLIMIENTO DE LOS PARAMETROS ESTABLECIDOS PRECEDENTEMENTE, POR PARTE DEL PROPONENTE O ADJUDICADO, NO DARÁ LUGAR A SUBSANACION ALGUNA.**

### **5. DISPOSICIONES AMBIENTALES PARA LA CONTRATACIÓN DE EMPRESAS PARA LA EJECUCIÓN DE PROYECTOS DE REDES DE GAS**

La Empresa CONTRATISTA deberá dar estricto cumplimiento a los compromisos Ambientales aprobados a través del Documento Ambiental (solicitado por la Contratista a la firma del contrato)

Elaborado por:	Revisado por:	Aprobado por:
Ingeniero de Proyectos	Responsable de Ingeniería y Proyectos	Jefe Unidad Distrital de Construcciones

	<b>YACIMIENTOS PETROLÍFEROS FISCALES BOLIVIANOS</b> <b>GERENCIA DE REDES DE GAS Y DUCTOS</b> <b>DISTRITO REDES DE GAS LA PAZ – EL ALTO</b>	<b>ANEXO 5</b>
	<b>VALIDACIONES</b>	<b>Hoja:</b> 12 de 14

con el cual se obtuvo la Autorización Ambiental (Licencia Ambiental -LA-) para el proyecto, como también las disposiciones emitidas por la Autoridad Ambiental Competente al momento de otorgar la LA y otros requerimientos ambientales exigidos por el personal de YPFB del proyecto. Para el efecto, el CONTRATISTA deberá remitir a YPFB toda aquella documentación de respaldo que demuestre el cumplimiento de los Planes, Programas y Procedimientos. Para el efecto, el CONTRATISTA deberá remitir a YPFB, según el alcance del presente proyecto, la información solicitada en el Anexo “Requisitos de Protección Ambiental Contratistas”, parte integral del presente documento.

Toda esta documentación de respaldo deberá demostrar el cumplimiento de la legislación aplicable, misma que será de insumo para la elaboración de los Informes de Monitoreo Ambiental que elabore YPFB cuando corresponda.

El CONTRATISTA acuerda dar cumplimiento con todas las disposiciones técnicas y administrativas establecidas en la legislación ambiental y forestal vigente, como también la reglamentación sectorial, normativa conexas y todo instrumento legal promulgado durante el periodo de vigencia del CONTRATO. En tal sentido y en caso de contravenciones a estas normas, leyes y/o regulaciones, el CONTRATISTA asume la responsabilidad y sus consecuencias, así como la reparación de estas, cuando corresponda.

De presentarse cualquier contingencia, eventualidad o suceso no deseado que provoque pérdidas, daños y/o perjuicios ambientales; el CONTRATISTA deberá comunicar inmediatamente a YPFB para que se proceda en el marco de la legislación aplicable. Por su parte, el CONTRATISTA tomará acciones inmediatas de prevención, mitigación y/o remediación. Para tal efecto, el mismo deberá remitir a YPFB informes, planillas, registros, comprobantes y toda documentación de respaldo que demuestre el cumplimiento del Plan de Contingencias.


La contratista se obliga a aplicar los lineamientos establecidos en el Anexo “Requisitos de Protección Ambiental Contratistas”. Este anexo establece la generación de planillas de la gestión de residuos sólidos durante la ejecución del proyecto, además de solicitar un informe donde se detalle las acciones y lineamientos seguidos para una adecuada gestión de residuos sólidos.

Al momento de adjudicarse el servicio, YPFB entregará a la CONTRATISTA el Procedimiento Gerencial de Residuos Sólidos para su aplicación, según corresponda durante la ejecución de sus actividades.

**ANEXO: REQUISITOS DE PROTECCIÓN AMBIENTAL CONTRATISTAS**

Las empresas contratistas, deben informar mensualmente y al concluir el proyecto al TSIMA del Distrito de Redes de Gas de acuerdo al detalle siguiente:

RESPALDO		FORMATO INFORME	PRESENTACION
1.- INFORME DE LA SITUACIÓN AMBIENTAL INICIAL DEL ÁREA INCLUYE REGISTRO FOTOGRÁFICO		FISICO/DIGITAL	INICIAL
Elaborado por:	Revisado por:	Aprobado por:	
Ingeniero de Proyectos	Responsable de Ingeniería y Proyectos	Jefe Unidad Distrital de Construcciones	

 La fuerza que transforma Bolivia	<b>YACIMIENTOS PETROLÍFEROS FISCALES BOLIVIANOS</b> <b>GERENCIA DE REDES DE GAS Y DUCTOS</b> <b>DISTRITO REDES DE GAS LA PAZ – EL ALTO</b>	ANEXO 5
	<b>VALIDACIONES</b>	

RESPALDO	FORMATO INFORME	PRESENTACION	
2.- PLANILLA MENSUAL DE GENERACION DE RESIDUOS SÓLIDOS (ÉNFASIS EN LOS ESCOMBROS)	FISICO/DIGITAL	MENSUAL/FINAL	
3.- INFORME DE LA GESTIÓN DE RESIDUOS SÓLIDOS RELACIONADO AL PUNTO ANTERIOR	FISICO/DIGITAL	MENSUAL/FINAL	
4.- PLANILLA DE CONSUMO DE AGUA UTILIZADA PARA RIEGO	FISICO/DIGITAL	MENSUAL/FINAL	
5.- PLANILLA DE CONSUMO DE COMBUSTIBLES Y LUBRICANTES	FISICO/DIGITAL	MENSUAL/FINAL	
6.- PLANILLA DE CONSUMO DE SUSTANCIAS PELIGROSAS	FISICO/DIGITAL	MENSUAL/FINAL	
7.- INFORME SOBRE EL MANEJO, ALMACENAMIENTO Y TRANSPORTE DE COMBUSTIBLE, LUBRICANTES Y OTRAS SUSTANCIAS PELIGROSAS	FISICO/DIGITAL	MENSUAL/FINAL	
8.- PLANILLAS DE INDUCCION Y CAPACITACION AL PERSONAL EN TEMAS DE SEGURIDAD, SALUD, AMBIENTE Y SOCIAL	FISICO/DIGITAL	MENSUAL/FINAL	
9.- PERMISOS DE TRABAJO OTORGADOS POR EL GOBIERNO MUNICIPAL	FISICO/DIGITAL	MENSUAL/FINAL	
10.- INSTRUCTIVO DE HORARIOS DE TRABAJO	FISICO/DIGITAL	INICIAL	
11.- INFORME DE SIMULACRO DE EMERGENCIAS	FISICO/DIGITAL	FINAL	
12.- PLANILLAS DE INSPECCION Y MANTENIMIENTO DE VEHICULOS Y EQUIPOS	FISICO/DIGITAL	MENSUAL/FINAL	
13.- REGISTRO DE EXTINTORES Y SU MANTENIMIENTO	FISICO/DIGITAL	MENSUAL/FINAL	
14.- MONITOREO DE RUIDO EN AL MENOS 3 PUNTOS PARA CADA UNA DE LAS SIGUIENTES ACTIVIDADES CUANDO APLIQUE: 1) CORTADO DE ACERA, 2) RUPTURA DE ACERA, 3) APERTURA DE ZANJA ( 3.1 MANUAL Y 3.2 MECÁNICA) Y 4) COMPACTADO DE ZANJA	FISICO/DIGITAL	FINAL	
15.- PLANILLA DE DOTACIÓN DE EPP E INFORME DE SEÑALIZACION PARA MEDIO AMBIENTE Y SEGURIDAD CON EL RESPECTIVO REGISTRO FOTOGRÁFICO EN TODAS LAS ACTIVIDADES QUE VAYAN A REALIZARSE	FISICO/DIGITAL	MENSUAL/FINAL	
16.- INFORME DE LA SITUACIÓN AMBIENTAL FINAL DEL ÁREA INCLUYE REGISTRO FOTOGRÁFICO Y MEDIDAS DE RESTAURACIÓN	FISICO/DIGITAL	MENSUAL/FINAL	
<b>Elabora y Presenta:</b> Contratista	<b>Verifica en obra:</b> Supervisor o Director de Obra/DTRG	<b>Revisa documentación:</b> TSIMA-DTRG	<b>Aprueba:</b> Distrital de Redes de Gas

## 1. CONTENIDO DEL INFORME AMBIENTAL

El Informe Ambiental debe contar con los siguientes acápite, mismos que serán debidamente llenados en función a las características específicas de cada actividad, obra y/o proyecto (AOP).


**1.1. Declaración Jurada:** Debe contener Información General, Identificación y Ubicación del Proyecto, Aspectos del Estado de la AOP, Firmas y datos del Responsable Técnico (Supervisor SMS, Supervisor SMS Junior o Monitor SMS).

**1.2. Estado actual en que se encuentra la AOP:** Breve descripción del estado actual de la Actividad, Obra o Proyecto. Incluir información referida a la etapa en que se encuentre la AOP, porcentaje de avance, entre otros.

**1.3. Datos Generales:** Nombre de la AOP, Licencia Ambiental, Fecha de Emisión de la Licencia Ambiental, LASP, Fecha de Emisión de la LASP, Fecha de inicio de actividades, Etapa de la AOP, Frecuencia de presentación, Periodo al que pertenece el informe, fecha de contrato, entre otros.

Elaborado por:	Revisado por:	Aprobado por:
Ingeniero de Proyectos	Responsable de Ingeniería y Proyectos	Jefe Unidad Distrital de Construcciones



	<p align="center">YACIMIENTOS PETROLÍFEROS FISCALES BOLIVIANOS GERENCIA DE REDES DE GAS Y DUCTOS DISTRITO REDES DE GAS LA PAZ – EL ALTO</p>	ANEXO 5
	<b>VALIDACIONES</b>	Hoja: 14 de 14

**1.4. Descripción de la AOP:** Contemplar datos como ser la ubicación de la AOP, coordenadas, descripción de colindancias.

**1.5. Detalle de Actividades Realizadas en el Periodo:** Descripción de todas las actividades específicas del periodo al que pertenece el Informe Ambiental a elaborarse.

**1.6. Cumplimiento de los Compromisos Ambientales (Establecidos en el Documento Ambiental propio de cada proyecto):** Incluir de forma tabulada el nivel de cumplimiento de las medidas ambientales de compromiso de la Corporación y de cumplimiento por parte de la contratista y aprobadas por la Autoridad Ambiental Competente y el respectivo nivel de cumplimiento de las mismas, contemplando elementos como se puede observar en el siguiente ejemplo:

Código	Factor Ambiental	Medida a Monitorear de Adecuación/Mitigación	Fecha de Cumplimiento (Inicio)	Fecha de Cumplimiento (Final)	Desarrollo de la Medida	Respaldo

**1.7. Análisis de Resultados por Factores:** Realizar un análisis de todos los factores comprendidos en la AOP, como ser Aire, Ruido, Agua, Suelo, Residuos Sólidos, Socioeconómico, entre otros.

**1.8. Detección de No Conformidades:** Si fuera el caso incluir información referida a no conformidades presentadas durante el desarrollo de la AOP.

**1.9. Conclusiones y Recomendaciones:** Contemplar los aspectos más relevantes del Informe elaborado y las respectivas recomendaciones acorde a lo reportado.

## 2. ANEXOS DEL INFORME AMBIENTAL

### 2.1. Anexo de Mapas, Planos y Fotografías

El presente Anexo debe incluir:

- Mapas y planos de la AOP.
- Registro fotográfico significativo de la AOP, principalmente referidos a las medidas ambientales comprendidas.

### 2.2. Anexo de Documentos Conexos (Lo aplicable para la AOP, específica que está realizando el Contratista)

El presente Anexo de incluir:

- Licencia Ambiental de la AOP
- Planillas
- Registros
- Análisis
- Actas
- Certificados

Elaborado por:	Revisado por:	Aprobado por:
Ingeniero de Proyectos	Responsable de Ingeniería y Proyectos	Jefe Unidad Distrital de Construcciones