	YACIMIENTOS PETROLÍFEROS FISCALES BOLIVIANOS GERENCIA DE REDES DE GAS Y DUCTOS DISTRITO REDES DE GAS COCHABAMBA	ANEXO 1
	ESPECIFICACIONES TÉCNICAS PARA OBRAS CIVILES: OBRAS CIVILES Y MECANICAS PARA LA INSTALACION DE EDR MUNICIPIO DE ENTRE RIOS - POBLACION DE ISARZAMA	Hoja: 1 de 68

1 INSTALACIÓN DE FAENAS - PROVISIÓN Y COLOCADO DE LETREROS DE OBRA.

UNIDAD: Gib

1.1. DEFINICIÓN

Este Ítem comprende los trabajos necesarios para la Instalación de Faenas, siendo está emplazada en depósitos alquilados o la construcción de campamentos, además de ello involucra la colocación de letreros, informativos que deben estar localizados en sectores donde el Supervisor indique, (todo el material pertinente para una adecuada señalización en obra), limpieza del sector de emplazamiento, movilización , transportar, descargar, instalar, mantener, proveer maquinarias, herramientas y materiales necesarios para la ejecución de las obras.

El SUPERVISOR DE OBRA constatará que el equipo y materiales colocados en la obra, guarden concordancia con la lista de equipo ofertado por el CONTRATISTA y tenga relación con el cronograma de ejecución de las obras presentado en la misma oferta.

Asimismo comprende el traslado oportuno de todas las herramientas, maquinarias y equipo para la adecuada y correcta ejecución de las obras y la desmovilización del mismo una vez realizada la recepción final del Proyecto.

DETALLE	UNIDAD	CANTIDAD
DEPOSITO DE MATERIALES CON OFICINA DE OBRA	PZA	1 (definición del distrito de acuerdo al alcance del proyecto)
LETRERO DE OBRA	PZA	1 (definición del distrito de acuerdo al alcance del proyecto)

1.2. MATERIALES, HERRAMIENTAS Y EQUIPO

El CONTRATISTA proporcionara todos los materiales, herramientas y equipos necesarios:


MATERIALES.

DESCRIPCION:
Alquiler y/o Construcción de Ambientes
Provisión y Colocado de Letreros de Obra
Provisión y Colocado de Letreros de Señalización y Prevención

1.3. PROCEDIMIENTO PARA LA EJECUCIÓN

Respecto a la instalación de faenas, el CONTRATISTA deberá obtener las autorizaciones que correspondan respecto a la ubicación de depósitos e instalaciones con anterioridad al inicio de obras, para realizar la movilización del equipo y personal a la obra, mismo que deberá ser apto para el acopio de material para obras mecánicas de YPFB, Para ello se deberá presentar al SUPERVISOR DE OBRA un Croquis; en el cual se indicara el lugar donde será emplazado el Depósito o Campamento para la Instalación de Faenas.

Elaborado por:	Revisado por:	Aprobado por:

	<p align="center">YACIMIENTOS PETROLÍFEROS FISCALES BOLIVIANOS GERENCIA DE REDES DE GAS Y DUCTOS DISTRITO REDES DE GAS COCHABAMBA</p>	<p align="center">ANEXO 1</p>
	<p align="center">ESPECIFICACIONES TÉCNICAS PARA OBRAS CIVILES: OBRAS CIVILES Y MECANICAS PARA LA INSTALACION DE EDR MUNICIPIO DE ENTRE RIOS - POBLACION DE ISARZAMA</p>	<p>Hoja: 2 de 68</p>

El CONTRATISTA hará uso de un espacio que se encuentre a no más de 500 metros del sector de construcción de la obra. Dicha ubicación debe ser autorizada por el SUPERVISOR DE OBRA. Este predio o sector será de uso exclusivo, para el resguardo de los materiales o accesorios quedando a responsabilidad del CONTRATISTA realizar la Correspondiente delimitación, para no tener inconvenientes con otras actividades dentro de la Instalación de Faenas. En todo el desarrollo de la obra el CONTRATISTA deberá realizar la respectiva señalización para prevenir accidentes, siendo el responsable en cualquier situación donde no exista la misma. La verificación de equipos y maquinaria la realizará el SUPERVISOR DE OBRA de acuerdo a la lista de equipo ofertado antes del inicio de la obra y durante la ejecución de la misma.

Respecto a los letreros de señalización, el SUPERVISOR DE OBRA acordará y aprobará el lugar de emplazamiento del o los letreros de señalización como de Obra, verificando la estructura portante de los mismos y todos los procedimientos que garanticen la estabilidad de los letreros, siendo el CONTRATISTA responsable de resguardarlos contra robos y destrucciones.

Los letreros de obra serán elaborados en lona con densidad de 18 onzas/m², con una impresión como mínimo de 1440 DPI de resolución, no aceptándose de ninguna manera trabajos con menor calidad.

La lona impresa deberá colocarse sobre una estructura metálica portante con un plancha de 0.50 mm como mínimo (plancha calamina plana) o el equivalente a la calamina N° 26, la cual deberá garantizar la estabilidad del letrero, en caso de necesidad se colocaran contrafuertes que permitan su adecuada estabilidad. Las estructuras portantes, serán preferentemente de perfiles metálicos (tubería de fierro galvanizado de 3”), Los mismos serán fijados mediante (tornillos a columnas de madera), tornillos a la tubería de fierro galvanizado de 3”, las mismas que luego serán empotradas en el suelo, de tal manera que queden perfectamente firmes y verticales.

La altura final del letrero debe ser fijada por el SUPERVISOR DE OBRA del YPFB de forma tal que sea visible y de fácil identificación, sin ningún costo adicional para YPFB. (La altura de los letreros será uniforme a nivel nacional, verificar detalle letrero de obra)


En caso de requerirse fundaciones de hormigón Armado, las mismas deberán cumplir con todo lo establecido en las normas para hormigones y las especificaciones técnicas. Las lonas impresas, deberán cumplir con todo lo establecido en la calidad de impresión, que correrá por cuenta del CONTRATISTA.

Será de exclusiva responsabilidad del CONTRATISTA y a su costo el resguardar, mantener y reponer en caso de deterioro y sustracción de los letreros.

El CONTRATISTA deberá proveer y colocar letreros, los cuales deberán permanecer durante todo el tiempo que dure el trabajo en obra, el o el Letreros serán retirados **durante la Inspección de la entrega definitiva del Proyecto.**

Por otra parte el CONTRATISTA deberá proveer y colocar varios letreros de señalización y prevención los cuales deberán permanecer durante todo el tiempo que dure la obra y será de exclusiva responsabilidad del

Elaborado por:	Revisado por:	Aprobado por:

	<p align="center">YACIMIENTOS PETROLÍFEROS FISCALES BOLIVIANOS GERENCIA DE REDES DE GAS Y DUCTOS DISTRITO REDES DE GAS COCHABAMBA</p>	ANEXO 1
	<p align="center">ESPECIFICACIONES TÉCNICAS PARA OBRAS CIVILES: OBRAS CIVILES Y MECANICAS PARA LA INSTALACION DE EDR MUNICIPIO DE ENTRE RIOS - POBLACION DE ISARZAMA</p>	<p>Hoja: 3 de 68</p>

CONTRATISTA el resguardar, mantener y reponer en caso de deterioro o perdida los mismos, los letreros deberán tener las leyendas de precaución y etc... la cantidad será cuantificada de acuerdo a la longitud de cada proyecto de acuerdo a FIG., estos letreros de señalización correrán por cuenta del CONTRATISTA.

1.4. MEDIDAS DE MITIGACIÓN AMBIENTAL

El Contratista tomará todas las medidas razonables para proteger el medio ambiente (tanto dentro como fuera del Lugar de las Obras) y para limitar los daños y las alteraciones que se puedan crear a las personas y las propiedades como consecuencia de la contaminación, polvo, el ruido y otros resultados de sus operaciones en cumplimiento de la ley 1333. El Contratista velará por que las emisiones y las descargas superficiales y efluentes que se produzcan como resultado de sus actividades no excedan los valores señalados en las Especificaciones o dispuestas por las leyes aplicables.

El Contratista tomará, en todo momento, todas las precauciones razonables para mantener la salud y la seguridad del Personal del Contratista. En colaboración con las autoridades sanitarias locales, el Contratista se asegurará de que el Lugar de las Obras y cualesquiera lugares de alojamiento para el Personal del Contratista y el Personal del Contratante estén siempre provistos de personal médico, instalaciones de primeros auxilios y servicios de enfermería y ambulancia, y de que se tomen medidas adecuadas para satisfacer todos los requisitos en cuanto a bienestar e higiene, así como para prevenir epidemias.

El Contratista nombrará a un oficial de prevención de accidentes en el Lugar de las Obras, que se encargará de velar por la seguridad y la protección contra accidentes. Esa persona estará calificada para asumir dicha responsabilidad y tendrá autoridad para impartir instrucciones y tomar medidas de protección para evitar accidentes. Durante la ejecución de las Obras, el Contratista proporcionará todo lo que dicha persona necesita para ejercer esa responsabilidad y autoridad.


El Contratista enviará al Ingeniero, a la mayor brevedad posible, información detallada sobre cualquier accidente que ocurra. El Contratista mantendrá un registro y hará informes acerca de la salud, la seguridad y el bienestar de las personas, así como de los daños a la propiedad, según lo solicite razonablemente el Ingeniero.

1.5. MEDICIÓN Y FORMA DE PAGO

El ítem de instalación de faenas será medido en forma global, en concordancia con lo establecido en los requerimientos técnicos, los cuales serán aprobados y reconocidos por el SUPERVISOR DE OBRA. La forma de pago se efectuara de acuerdo al precio unitario de la propuesta aceptada y deberá respaldarse con un registro fotográfico de cada actividad que se realice en el presente ítem.

Dicho precio será compensación total por los materiales, mano de obra, herramientas, equipo como otros gastos que sean necesarios para la adecuada y correcta ejecución de los trabajos, esto incluye el costo de provisión de el o los letreros y su respectiva colocación, la construcción o alquiler de depósitos para la instalación de faenas y/o la ocupación de vía. En ningún caso se admitirá letreros que no estén debidamente instalados.

Elaborado por:	Revisado por:	Aprobado por:

	YACIMIENTOS PETROLÍFEROS FISCALES BOLIVIANOS GERENCIA DE REDES DE GAS Y DUCTOS DISTRITO REDES DE GAS COCHABAMBA	ANEXO 1
	ESPECIFICACIONES TÉCNICAS PARA OBRAS CIVILES: OBRAS CIVILES Y MECANICAS PARA LA INSTALACION DE EDR MUNICIPIO DE ENTRE RIOS - POBLACION DE ISARZAMA	Hoja: 4 de 68

2 MOVILIZACIÓN, DESMOVILIZACIÓN DE EQUIPO, MATERIAL, HERRAMIENTAS Y PERSONAL.

UNIDAD: G1b

2.1 DEFINICIÓN

Este ítem comprende la movilización y desmovilización de equipo, material, herramientas y personal necesarios para la ejecución de cada uno de los ítems que comprende el proyecto.

El CONTRATISTA realizará los trabajos siguientes: transportar, descargar, proveer maquinarias, herramientas, materiales y personal necesarios para la ejecución de las obras.

2.2 MATERIALES, HERRAMIENTAS, EQUIPO Y PERSONAL

El CONTRATISTA deberá proporcionar todos los materiales, herramientas, equipo y personal necesario para la ejecución de este ítem.

MANO DE OBRA.

DESCRIPCION:
Ayudante
Chofer
Operador de Grúa

EQUIPO Y MAQUINARIA.


DESCRIPCION:
Camión Tractor + trailer 40 Ton.
Camioneta
Camión Grúa

1.6. PROCEDIMIENTO PARA LA EJECUCIÓN

El CONTRATISTA deberá presentar al SUPERVISOR un plan de Movilización y Desmovilización que contemple lo siguiente:

- Medio de Transporte
- Tipo de carga a transportar
- Inspección de equipos, herramientas y carga
- Descripción de las rutas
- Horarios de viaje
- Cronogramas de trabajo.

Elaborado por:	Revisado por:	Aprobado por:

	<p align="center">YACIMIENTOS PETROLÍFEROS FISCALES BOLIVIANOS GERENCIA DE REDES DE GAS Y DUCTOS DISTRITO REDES DE GAS COCHABAMBA</p>	ANEXO 1
	<p>ESPECIFICACIONES TECNICAS PARA OBRAS CIVILES: OBRAS CIVILES Y MECANICAS PARA LA INSTALACION DE EDR MUNICIPIO DE ENTRE RIOS - POBLACION DE ISARZAMA</p>	<p>Hoja: 5 de 68</p>

El CONTRATISTA será responsable de todas las actividades y consecuencias de las mismas.

El CONTRATISTA será responsable de programar sus movilizaciones de acuerdo con el cronograma de trabajo y órdenes del SUPERVISOR DE OBRA. No se reconocerán costos de movilizaciones y desmovilizaciones adicionales, ni costos de equipos y personal en Stand By, puesto que los mismos son incluidos dentro de los gastos generales que forman parte de los costos indirectos.

2.3 MEDIDAS DE MITIGACIÓN AMBIENTAL

El Contratista tomará todas las medidas razonables para proteger el medio ambiente (tanto dentro como fuera del Lugar de las Obras) y para limitar los daños y las alteraciones que se puedan crear a las personas y las propiedades como consecuencia de la contaminación, polvo, el ruido y otros resultados de sus operaciones en cumplimiento de la ley 1333. El Contratista velará por que las emisiones y las descargas superficiales y efluentes que se produzcan como resultado de sus actividades no excedan los valores señalados en las Especificaciones o dispuestas por las leyes aplicables.

El Contratista tomará, en todo momento, todas las precauciones razonables para mantener la salud y la seguridad del Personal del Contratista. En colaboración con las autoridades sanitarias locales, el Contratista se asegurará de que el Lugar de las Obras y cualesquiera lugares de alojamiento para el Personal del Contratista y el Personal del Contratante estén siempre provistos de personal médico, instalaciones de primeros auxilios y servicios de enfermería y ambulancia, y de que se tomen medidas adecuadas para satisfacer todos los requisitos en cuanto a bienestar e higiene, así como para prevenir epidemias.


El Contratista nombrará a un oficial de prevención de accidentes en el Lugar de las Obras, que se encargará de velar por la seguridad y la protección contra accidentes. Esa persona estará calificada para asumir dicha responsabilidad y tendrá autoridad para impartir instrucciones y tomar medidas de protección para evitar accidentes. Durante la ejecución de las Obras, el Contratista proporcionará todo lo que dicha persona necesita para ejercer esa responsabilidad y autoridad.

El Contratista enviará al Ingeniero, a la mayor brevedad posible, información detallada sobre cualquier accidente que ocurra. El Contratista mantendrá un registro y hará informes acerca de la salud, la seguridad y el bienestar de las personas, así como de los daños a la propiedad, según lo solicite razonablemente el Ingeniero.

2.4 MEDICIÓN Y FORMA DE PAGO

El ítem de Movilización de Personal, Herramientas y Equipo será medido en forma global de acuerdo con los precios unitarios establecidos en el contrato. Dicho precio será compensación total por los materiales, mano de obra, herramientas, equipo y otros gastos que sean necesarios para una correcta ejecución del ítem. El pago del ítem dependerá del avance porcentual en relación con la ejecución del trabajo, debiendo dejar al menos un porcentaje mínimo de 20% para los trabajos de desmovilización a ser pagados en la planilla de cierre.

Elaborado por:	Revisado por:	Aprobado por:

	YACIMIENTOS PETROLÍFEROS FISCALES BOLIVIANOS GERENCIA DE REDES DE GAS Y DUCTOS DISTRITO REDES DE GAS COCHABAMBA	ANEXO 1
	ESPECIFICACIONES TÉCNICAS PARA OBRAS CIVILES: OBRAS CIVILES Y MECANICAS PARA LA INSTALACION DE EDR MUNICIPIO DE ENTRE RIOS - POBLACION DE ISARZAMA	Hoja: 6 de 68

3 REPLANTEO Y TRAZADO TOPOGRÁFICO.

UNIDAD: Glb

3.1 DEFINICIÓN

Este ítem comprende todos los trabajos necesarios para realizar el replanteo, trazado y el marcado de las progresivas, ubicación de cámaras, cruces especiales, uniones y accesorios de acuerdo a los planos de construcción y/o indicaciones del SUPERVISOR DE OBRA de Obra, de forma tal que se facilite la cuantificación de los volúmenes y áreas de ejecución, de igual manera se incluyen los trabajos topográficos de control de la obra durante todo el período de construcción, así como el registro de las diferentes superficies o coberturas encontradas en el Terreno, para ser consideradas en la cancelación a la empresa CONTRATISTA por su remoción y reposición, para ello se tendrá como base los planos de construcción y detalle del proyecto, como también las indicaciones adicionales por parte del SUPERVISOR DE OBRA.

De igual manera contempla la definición de la poligonal abierta, y la documentación de los PB's y BM's, a objeto de tener establecido las coordenadas de eje del ducto.

3.2 MATERIALES, HERRAMIENTAS Y EQUIPO

El CONTRATISTA, proporcionará todos los materiales, herramientas, equipos y personal necesarios.

MATERIALES.


DESCRIPCION:
Yeso
Alambre de Amarre
Clavos
Pintura para demarcación
Madera de construcción

MANO DE OBRA.

DESCRIPCION:
Topógrafo
Albañil
Dibujante de Planos As Built
Ayudante

EQUIPO Y MAQUINARIA.

Elaborado por:	Revisado por:	Aprobado por:

	YACIMIENTOS PETROLÍFEROS FISCALES BOLIVIANOS GERENCIA DE REDES DE GAS Y DUCTOS DISTRITO REDES DE GAS COCHABAMBA	ANEXO 1
	ESPECIFICACIONES TÉCNICAS PARA OBRAS CIVILES: OBRAS CIVILES Y MECANICAS PARA LA INSTALACION DE EDR MUNICIPIO DE ENTRE RIOS - POBLACION DE ISARZAMA	Hoja: 7 de 68

DESCRIPCION:
Taquímetro

3.3 PROCEDIMIENTO PARA LA EJECUCIÓN

El personal técnico propuesto por el CONTRATISTA, SUPERINTENDENTE, DIRECTOR O RESIDENTE DE OBRA Y RESPONSABLE DE PLANOS AS BUILT conjuntamente con el SUPERVISOR DE OBRA DE OBRA demarcara toda el área simultáneamente a los trabajos de tendido de red con progresivas pintadas cada 50 metros, el replanteo a realizar comprende:

a) Por una parte la Fijación de las distancias respecto a los bordillos, borde de pavimentos, acera o líneas municipales, que deberán guardar las tuberías de distribución, la ubicación definitiva de la línea de servicio, para que de acuerdo a los datos y los planos correspondientes se pueda proceder a la ubicación de puntos de referencia para una correcta alineación y permitir en cualquier momento el control y aprobación por parte de la Supervisión de la Obra.

b) La recopilación de todos los datos que permitan determinar los posibles obstáculos enterrados (cables, caños, etc.) para la ejecución de la zanja, en este caso el CONTRATISTA realizará los sondeos y averiguaciones respectivas. En base a los datos anteriores se deberá solicitar inspección a la institución que corresponda para verificar sus ductos y la SUPERVISIÓN podrá determinar algunas modificaciones en el diseño si se diera el caso.


c) El replanteo de cada sector de trabajo deberá contar con la aprobación escrita del SUPERVISOR DE OBRA de Obra con anterioridad y deberá ser despejada de todo material u obstáculos antes de iniciar cualquier trabajo.

e) El replanteo deberá cuidar que el trazado no afecte la integridad de las infraestructuras como ser: a edificios patrimoniales, culturales, zonas sensibles ambientales y otros que han sido establecidos por los gobiernos Departamentales y municipales.

En el proceso del replanteo las leyendas deberán ser pintadas en los muros y/o en las aceras de las casas existentes sin deformar la estética del lugar, teniendo en cuenta una distancia entre prog. De 20 metros y en curvas una distancia de 10m.

NOTA: El CONTRATISTA previa a la excavación de las zanjas deberá replantear la ubicación de los servicios básicos, agua potable, alcantarillado sanitario, drenaje pluvial, y otros ductos que estuviesen en las cercanías del área donde se emplaza el proyecto, esto con el fin de evitar cualquier destrozo a las mismas. De obviar este aspecto el CONTRATISTA correrá con los gastos de reposición de la misma.

Elaborado por:	Revisado por:	Aprobado por:

	<p align="center">YACIMIENTOS PETROLÍFEROS FISCALES BOLIVIANOS GERENCIA DE REDES DE GAS Y DUCTOS DISTRITO REDES DE GAS COCHABAMBA</p>	ANEXO 1
	<p>ESPECIFICACIONES TECNICAS PARA OBRAS CIVILES: OBRAS CIVILES Y MECANICAS PARA LA INSTALACION DE EDR MUNICIPIO DE ENTRE RIOS - POBLACION DE ISARZAMA</p>	<p>Hoja: 8 de 68</p>

3.4 MEDIDAS DE MITIGACIÓN AMBIENTAL

El Contratista tomará todas las medidas razonables para proteger el medio ambiente (tanto dentro como fuera del Lugar de las Obras) y para limitar los daños y las alteraciones que se puedan crear a las personas y las propiedades como consecuencia de la contaminación, polvo, el ruido y otros resultados de sus operaciones en cumplimiento de la ley 1333. El Contratista velará por que las emisiones y las descargas superficiales y efluentes que se produzcan como resultado de sus actividades no excedan los valores señalados en las Especificaciones o dispuestas por las leyes aplicables.

El Contratista tomará, en todo momento, todas las precauciones razonables para mantener la salud y la seguridad del Personal del Contratista. En colaboración con las autoridades sanitarias locales, el Contratista se asegurará de que el Lugar de las Obras y cualesquiera lugares de alojamiento para el Personal del Contratista y el Personal del Contratante estén siempre provistos de personal médico, instalaciones de primeros auxilios y servicios de enfermería y ambulancia, y de que se tomen medidas adecuadas para satisfacer todos los requisitos en cuanto a bienestar e higiene, así como para prevenir epidemias.

El Contratista nombrará a un oficial de prevención de accidentes en el Lugar de las Obras, que se encargará de velar por la seguridad y la protección contra accidentes. Esa persona estará calificada para asumir dicha responsabilidad y tendrá autoridad para impartir instrucciones y tomar medidas de protección para evitar accidentes. Durante la ejecución de las Obras, el Contratista proporcionará todo lo que dicha persona necesita para ejercer esa responsabilidad y autoridad.

El Contratista enviará al Ingeniero, a la mayor brevedad posible, información detallada sobre cualquier accidente que ocurra. El Contratista mantendrá un registro y hará informes acerca de la salud, la seguridad y el bienestar de las personas, así como de los daños a la propiedad, según lo solicite razonablemente el Ingeniero.

3.5 MEDICIÓN Y FORMA DE PAGO


El ítem de replanteo y trazado topográfico será medido en global, en concordancia con lo establecido en los requerimientos técnicos, los cuales serán aprobados y reconocidos por el SUPERVISOR DE OBRA. La forma de pago se efectuara de acuerdo al precio unitario de la propuesta aceptada y deberá respaldarse con un registro fotográfico de cada actividad que se realice en el presente ítem.

Dicho precio será compensación total por los materiales, mano de obra, herramientas, equipo como otros gastos que sean necesarios para la adecuada y correcta ejecución de los trabajos, esto incluye el costo de provisión de mojones para monumentación de BM's y PB's, relevamiento de la ubicación de los servicios básicos, y otros trabajos que se encuentran descritos en las Especificaciones técnicas.

4 EXCAVACIÓN DE ZANJA TERRENO BLANDO.

UNIDAD: m³

Elaborado por:	Revisado por:	Aprobado por:

	YACIMIENTOS PETROLÍFEROS FISCALES BOLIVIANOS GERENCIA DE REDES DE GAS Y DUCTOS DISTRITO REDES DE GAS COCHABAMBA	ANEXO 1
	ESPECIFICACIONES TÉCNICAS PARA OBRAS CIVILES: OBRAS CIVILES Y MECANICAS PARA LA INSTALACION DE EDR MUNICIPIO DE ENTRE RIOS - POBLACION DE ISARZAMA	Hoja: 9 de 68

4.1 DEFINICIÓN.

Este ítem comprende los trabajos necesarios para la excavación en zanja con la finalidad de realizar el tendido de tuberías de acero negro al carbón en sus distintos diámetros, actividad a ser realizada de acuerdo a especificaciones, planos, gráficos y/o instrucciones emitidas por el SUPERVISOR DE OBRA, utilizando medios mecánicos o manuales. En este ítem se incluye cualquier desbroce superficial.

De acuerdo a la naturaleza y características del suelo a excavar durante el Proyecto, se establece en este ítem el tipo de suelo:

Terreno Normal a Semiduro Tipo I: Dunas, arenas sueltas, terreno de relleno y tierra vegetal.

4.2 MATERIALES, HERRAMIENTAS Y EQUIPO.

El CONTRATISTA proporcionará todos los materiales, herramientas y equipos necesarios:

MANO DE OBRA.

DESCRIPCION:
Peón
Operador de Equipo Pesado
Ayudante

EQUIPO Y MAQUINARIA.

DESCRIPCION:
Retroexcavadora 79HP 0,8m3


4.3 PROCEDIMIENTO PARA LA EJECUCIÓN.

Realizado el correspondiente replanteo topográfico en Obra, el SUPERVISOR DE OBRA evaluara y aprobara cambios en el trazo.

Los trabajos de Excavación de zanja serán ejecutados una vez que los ítems de replanteo, corte y remoción de coberturas correspondientes hayan sido ejecutados de acuerdo a las especificaciones técnicas. Se dará inicio al ítem de excavaciones siempre y cuando su inicio sea aprobado por el SUPERVISOR DE OBRA en cada tramo.

Durante todo el proceso de excavación, el CONTRATISTA pondrá el máximo cuidado para evitar daños a estructuras y/o edificaciones que se hallen próximas al lugar de trabajo. Además tomará las medidas necesarias para evitar que sus trabajos interrumpan cualquier servicio existente como agua potable, alcantarillado, energía eléctrica, teléfono, etc. En caso de daño a los mismos el CONTRATISTA se hará responsable y a su costo realizara la reparación con personal calificado y/o cancelación por los daños resultantes, durante las excavaciones, incluyendo daños a las fundaciones, estructuras existentes en la zona,

Elaborado por:	Revisado por:	Aprobado por:

	<p align="center">YACIMIENTOS PETROLÍFEROS FISCALES BOLIVIANOS GERENCIA DE REDES DE GAS Y DUCTOS DISTRITO REDES DE GAS COCHABAMBA</p>	ANEXO 1
	<p>ESPECIFICACIONES TECNICAS PARA OBRAS CIVILES: OBRAS CIVILES Y MECANICAS PARA LA INSTALACION DE EDR MUNICIPIO DE ENTRE RIOS - POBLACION DE ISARZAMA</p>	<p>Hoja: 10 de 68</p>

u otros en forma inmediata y a satisfacción del SUPERVISOR DE OBRA y el afectado (Pudiendo ser este un vecino o bien una empresa privada o estatal).

Cuando la excavación haya alcanzado la profundidad y perfilado de acuerdo a los planos, se procederá a la limpieza con el retiro de todo tipo de material que pueda dañar la tubería de acero negro al carbón.

En caso de identificarse excavaciones de zanjas que no cumplan con la sección que se indica en los planos constructivos y especificaciones técnicas, el SUPERVISOR DE OBRA procederá de la siguiente manera:

- Si en la sección, la profundidad y/o el ancho fuera menor a lo establecido, el CONTRATISTA está obligado a cumplir con la sección tipo, salvo la existencia de obstáculos insalvables a consideración y previa autorización del SUPERVISOR DE OBRA, quien analizara la forma de realizar la protección de tubería correspondiente, por ejemplo: el Uso de Hormigón o Fundas de Protección o ambas.

En caso de presencia de agua debido a nivel freático, rotura de tuberías de Agua Potable y/o Alcantarillado u otros imprevistos requerirá del uso de bombas de Achique para mantener el nivel de agua bajo control mientras duren los trabajos. Los costos adicionales de estas actividades estarán por cuenta del CONTRATISTA.


El CONTRATISTA tiene la obligación de realizar el relleno de la zanja en el mismo día de iniciada su excavación por lo que está bajo la responsabilidad del CONTRATISTA Incrementar la cantidad de personal o los frentes de trabajo y mejorar su organización para cumplir con el Cronograma establecido y así lograr las metas correspondientes al proyecto siempre y cuando el método constructivo así lo establezca teniendo como plazo máximo 48 horas para poder cerrar una zanja.

Si fuese necesario el CONTRATISTA deberá contar con el personal, equipo y herramientas necesarias para la ejecución de trabajos en horario nocturno, la autorización para la ejecución de trabajos en estos horarios, previa autorización del SUPERVISOR DE OBRA, una vez verificada de la existencia de los medios necesarios para la ejecución.

Será responsabilidad del CONTRATISTA y del SUPERVISOR DE OBRA comunicar a los vecinos beneficiarios del proyecto (ya sea a través de la dirigencia, de Distrito u otra institución que sea representativa), la fecha de ingreso por sus zonas así como responder por todos los daños resultantes de la ejecución de la obra por parte del CONTRATISTA, durante las excavaciones, incluyendo daños a las fundaciones, estructuras existentes en la zona, tuberías de agua, alcantarillado, cableados eléctricos, telefónicos y cualquier otro, los cuales deberán ser reparados a cuenta del CONTRATISTA en forma inmediata y a satisfacción del SUPERVISOR DE OBRA de Y.P.F.B. y el afectado (Pudiendo ser este el vecino o bien una empresa privada o estatal). La ejecución de la actividad conllevará la responsabilidad de reparación de daños si corresponde.

Todas las excavaciones serán hechas a cielo abierto de acuerdo a los planos del proyecto y según el replanteo autorizado por el SUPERVISOR DE OBRA. La ejecución de la actividad conllevará la responsabilidad de reparación de daños si corresponde.

Elaborado por:	Revisado por:	Aprobado por:

	YACIMIENTOS PETROLÍFEROS FISCALES BOLIVIANOS GERENCIA DE REDES DE GAS Y DUCTOS DISTRITO REDES DE GAS COCHABAMBA	ANEXO 1
	ESPECIFICACIONES TECNICAS PARA OBRAS CIVILES: OBRAS CIVILES Y MECANICAS PARA LA INSTALACION DE EDR MUNICIPIO DE ENTRE RIOS - POBLACION DE ISARZAMA	Hoja: 11 de 68

En caso de excavar por debajo del límite inferior especificado en los planos de construcción o indicados por el SUPERVISOR DE OBRA de Obra, el CONTRATISTA realizará el relleno y compactado por su cuenta y riesgo, relleno que será propuesto al SUPERVISOR DE OBRA y aprobado por éste antes y después de su realización.

Si las excavaciones se realizan con maquinaria, el CONTRATISTA deberá tener el cuidado de no dañar las instalaciones sanitarias, de agua potable, fibra óptica etc. estando bajo su responsabilidad y sin costo adicional la reparación de los daños que se pudieran ocasionar.

Los entibamientos (apuntalamientos y soportes) que sean necesarios para sostener los lados de la excavación deberán estar colocados para impedir cualquier desmoronamiento que afectara la sección de trabajo o ponga en riesgo la seguridad del personal, estructuras o propiedades adyacentes. No se hará ningún pago adicional por razón de entibados.

Todos los materiales provenientes de excavaciones deben ser colocados hacia un lado de la zanja dejando un espacio libre de 20 centímetros, sin obstaculizar el trabajo y permitir el libre acceso a todas las partes de la zanja. Dichos materiales deben estar apilados y señalizados con cintas de precaución. El CONTRATISTA deberá notificar al SUPERVISOR DE OBRA con 48 horas de anticipación al inicio de cualquier excavación, con el objetivo de verificar secciones y efectuar las mediciones pertinentes.

Previsiones aplicables a la excavación

Cuando en la apertura de zanja se encuentren piedras de gran tamaño u obstrucciones que imposibiliten su remoción se procederá al colocado de fundas de protección de PVC, siempre y cuando el CONTRATISTA registre dicho incidente en el Libro de Órdenes, indicando el lugar, tipo de obstrucción, longitud, diámetro de la funda de protección requerida, anexando para ello el reporte fotográfico.

Sistemas Subterráneos.


a) Cruce con líneas enterradas existentes

- El CONTRATISTA debe ubicar cada uno de los puntos de cruce de la tubería de acero negro al carbon con los sistemas existentes, en cada punto realizará la excavación con el objeto de determinar cómo se ejecutara el cruce.
- El CONTRATISTA realizará el cruce por debajo o encima del sistema existente bajo autorización del SUPERVISOR DE OBRA.
- La distancia mínima de separación del cruce que se genere con el Tendido de tubería de gas con otros sistemas, será de 30 cm o bajo evaluación del SUPERVISOR DE OBRA.

b) Paralelismo con líneas enterradas existentes

- Cuando el tendido se realice de forma paralela a otros sistemas subterráneos (en lo posible evitable), la tubería de acero negro llevara una funda de protección de PVC (provista por el Contratista) a lo largo del tramo en cuestión. Además de ello la funda de protección deberá estar envuelta con cinta adicional de señalización (provista por el CONTRATISTA); con el fin de diferenciarla de los demás servicios subterráneos.
- La separación mínima que se genere con el tendido de red secundaria de forma paralela a otros servicios deberá ser de 30 cm y/o bajo evaluación del SUPERVISOR DE OBRA.

Elaborado por:	Revisado por:	Aprobado por:

	<p align="center">YACIMIENTOS PETROLÍFEROS FISCALES BOLIVIANOS GERENCIA DE REDES DE GAS Y DUCTOS DISTRITO REDES DE GAS COCHABAMBA</p>	ANEXO 1
	<p align="center">ESPECIFICACIONES TÉCNICAS PARA OBRAS CIVILES: OBRAS CIVILES Y MECANICAS PARA LA INSTALACION DE EDR MUNICIPIO DE ENTRE RIOS - POBLACION DE ISARZAMA</p>	<p>Hoja: 12 de 68</p>

- Cuando el contratista provea de fundas de protección de PVC y la cinta para realizar proteger y señalizar las tuberías de gas, estas deberán contar con su respectivo archivo fotográfico y deben ser verificadas y aprobadas por el SUPERVISOR DE OBRA.

Excavación para uniones de tubería

- El CONTRATISTA deberá realizar las excavaciones para unión, garantizando en todo momento las mejores condiciones para que la unión de lingadas sea la más adecuada; para ello el CONTRATISTA deberá proporcionar Personal, Equipo y Herramientas mínimas para la extensión de la misma, en casos excepcionales (rotura, remoción y excavación) bajo la aprobación del SUPERVISOR DE OBRA. Los volúmenes requeridos y aprobados por el SUPERVISOR DE OBRA serán cuantificados y cancelados, las dimensiones serán proporcionados y aprobados por el supervisor de obra.

4.4 MEDIDAS DE MITIGACIÓN AMBIENTAL

El Contratista tomará todas las medidas razonables para proteger el medio ambiente (tanto dentro como fuera del Lugar de las Obras) y para limitar los daños y las alteraciones que se puedan crear a las personas y las propiedades como consecuencia de la contaminación, polvo, el ruido y otros resultados de sus operaciones en cumplimiento de la ley 1333. El Contratista velará por que las emisiones y las descargas superficiales y efluentes que se produzcan como resultado de sus actividades no excedan los valores señalados en las Especificaciones o dispuestas por las leyes aplicables.

El Contratista tomará, en todo momento, todas las precauciones razonables para mantener la salud y la seguridad del Personal del Contratista. En colaboración con las autoridades sanitarias locales, el Contratista se asegurará de que el Lugar de las Obras y cualesquiera lugares de alojamiento para el Personal del Contratista y el Personal del Contratante estén siempre provistos de personal médico, instalaciones de primeros auxilios y servicios de enfermería y ambulancia, y de que se tomen medidas adecuadas para satisfacer todos los requisitos en cuanto a bienestar e higiene, así como para prevenir epidemias.


El Contratista nombrará a un oficial de prevención de accidentes en el Lugar de las Obras, que se encargará de velar por la seguridad y la protección contra accidentes. Esa persona estará calificada para asumir dicha responsabilidad y tendrá autoridad para impartir instrucciones y tomar medidas de protección para evitar accidentes. Durante la ejecución de las Obras, el Contratista proporcionará todo lo que dicha persona necesita para ejercer esa responsabilidad y autoridad.

El Contratista enviará al Ingeniero, a la mayor brevedad posible, información detallada sobre cualquier accidente que ocurra. El Contratista mantendrá un registro y hará informes acerca de la salud, la seguridad y el bienestar de las personas, así como de los daños a la propiedad, según lo solicite razonablemente el Ingeniero.

4.5 MEDICIÓN Y FORMA DE PAGO.

El ítem de Excavación de zanja será medido en metros cúbicos de acuerdo a la sección y longitud de la misma, siempre y cuando se encuentre aprobada por el SUPERVISOR DE OBRA. Este ítem será pagado de acuerdo al precio unitario de la propuesta aceptada.

Elaborado por:	Revisado por:	Aprobado por:

	YACIMIENTOS PETROLÍFEROS FISCALES BOLIVIANOS GERENCIA DE REDES DE GAS Y DUCTOS DISTRITO REDES DE GAS COCHABAMBA	ANEXO 1
	ESPECIFICACIONES TECNICAS PARA OBRAS CIVILES: OBRAS CIVILES Y MECANICAS PARA LA INSTALACION DE EDR MUNICIPIO DE ENTRE RIOS - POBLACION DE ISARZAMA	Hoja: 13 de 68

Dicho precio será compensación total por los materiales, mano de obra, herramientas, equipo y otros gastos que sean necesarios para la adecuada y correcta ejecución de los trabajos.

5 PROVISIÓN Y COLOCADO DE SEÑALIZACIÓN VERTICAL.

UNIDAD: Pza

5.1 DEFINICIÓN

Este ítem Comprende todos los trabajos para la construcción de la base de hormigón (fundación) y la implementación de un poste o mojón de señalización, de acuerdo a la tipología, dimensiones y materiales indicados en los planos y especificaciones.

5.2 MATERIALES, HERRAMIENTAS, EQUIPO Y PERSONAL

El CONTRATISTA deberá proporcionar todos los materiales, herramientas y equipo necesario para la ejecución de este ítem.

MATERIALES.

DESCRIPCION:
Cemento portland IP-30
Arena Común
Grava Común
Madera de construcción
Clavos
Acero Corrugado
Aditivo epoxi Sikadur 31 / Acelerante
Pintura Anticorrosiva


MANO DE OBRA.

DESCRIPCION:
Albañil
Ayudante
Chofer

EQUIPO Y MAQUINARIA.

DESCRIPCION:
Camión Hormigonero

Elaborado por:	Revisado por:	Aprobado por:

	<p align="center">YACIMIENTOS PETROLÍFEROS FISCALES BOLIVIANOS GERENCIA DE REDES DE GAS Y DUCTOS DISTRITO REDES DE GAS COCHABAMBA</p>	ANEXO 1
	<p align="center">ESPECIFICACIONES TÉCNICAS PARA OBRAS CIVILES: OBRAS CIVILES Y MECANICAS PARA LA INSTALACION DE EDR MUNICIPIO DE ENTRE RIOS - POBLACION DE ISARZAMA</p>	<p>Hoja: 14 de 68</p>

Los materiales a emplearse en la preparación del hormigón deberán ser de buena calidad, se debe utilizar cemento Portland IP-30, arena limpia no arcillosa que pase el tamiz de Nro. 4 (4.76mm) de malla y grava no mayor a 3/4" con previa consulta y aprobación del SUPERVISOR.

TIPO DE LETRERO DESCRIPCIÓN	MATERIAL	INSTALACIÓN
Poste de Señalización	<p>Poste: Armadura principal, fierro de construcción Φ 3/8" y estribos de fierro de construcción Φ 1/4" cada 20 cm debidamente vibrados y concreto dosificado 1:3:5.</p> <p>Letrero: Plancha de acero, espesor 1/32" tratada contra la corrosión con 2 perforaciones de Φ 5/16" para su instalación en el poste. Las letras debe ser tipo STENCIL.</p>	Área Urbana
Mojón de señalización	<p>Material: tanto la zapata como el mojón deben ser de concreto reforzado y dosificado 1:3:5.</p> <p>Poste: Armadura principal, fierro de construcción Φ 3/8" y estribos de fierro de construcción Φ 1/4" cada 20 cm debidamente vibrados y concreto dosificado 1:3:5.</p>	Área Rural

5.3 PROCEDIMIENTO PARA LA EJECUCIÓN


Poste de señalización.- La implementación de señalización horizontal se deberá realizar cada 500 metros lineales y en Cruces de ríos, carreteras, parques, plazas, áreas verdes, líneas férreas, puentes y caminos vecinales. La localización del poste debe estar desfasada del eje de la tubería en un rango de 0,5-1,5 metros al lado de mayor actividad humana.

La profundidad de entierro de los postes debe ser de 0,70 metros con una fundación de hormigón de 0.60x0.60x0.70.

Cada poste debe indicar, además, la distancia al ducto y la profundidad del ducto. La plancha de acero debe estar instalada en el poste con dos pernos de sujeción.

Mojón de señalización.- La implementación de señalización horizontal se deberá realizar cada 500 metros lineales y en Cruces de ríos, carreteras, parques, plazas, áreas verdes, líneas férreas, puentes y caminos vecinales. La localización del mojón debe estar desfasada del eje de la tubería en un rango de 0,5-1,5 metros al lado de mayor actividad humana.

Elaborado por:	Revisado por:	Aprobado por:

	<p align="center">YACIMIENTOS PETROLÍFEROS FISCALES BOLIVIANOS GERENCIA DE REDES DE GAS Y DUCTOS DISTRITO REDES DE GAS COCHABAMBA</p>	ANEXO 1
	<p>ESPECIFICACIONES TÉCNICAS PARA OBRAS CIVILES: OBRAS CIVILES Y MECANICAS PARA LA INSTALACION DE EDR MUNICIPIO DE ENTRE RIOS - POBLACION DE ISARZAMA</p>	Hoja: 15 de 68

5.4 MEDIDAS DE MITIGACIÓN AMBIENTAL

El Contratista tomará todas las medidas razonables para proteger el medio ambiente (tanto dentro como fuera del Lugar de las Obras) y para limitar los daños y las alteraciones que se puedan crear a las personas y las propiedades como consecuencia de la contaminación, polvo, el ruido y otros resultados de sus operaciones en cumplimiento de la ley 1333. El Contratista velará por que las emisiones y las descargas superficiales y efluentes que se produzcan como resultado de sus actividades no excedan los valores señalados en las Especificaciones o dispuestas por las leyes aplicables.

El Contratista tomará, en todo momento, todas las precauciones razonables para mantener la salud y la seguridad del Personal del Contratista. En colaboración con las autoridades sanitarias locales, el Contratista se asegurará de que el Lugar de las Obras y cualesquiera lugares de alojamiento para el Personal del Contratista y el Personal del Contratante estén siempre provistos de personal médico, instalaciones de primeros auxilios y servicios de enfermería y ambulancia, y de que se tomen medidas adecuadas para satisfacer todos los requisitos en cuanto a bienestar e higiene, así como para prevenir epidemias.

El Contratista nombrará a un oficial de prevención de accidentes en el Lugar de las Obras, que se encargará de velar por la seguridad y la protección contra accidentes. Esa persona estará calificada para asumir dicha responsabilidad y tendrá autoridad para impartir instrucciones y tomar medidas de protección para evitar accidentes. Durante la ejecución de las Obras, el Contratista proporcionará todo lo que dicha persona necesita para ejercer esa responsabilidad y autoridad.

El Contratista enviará al Ingeniero, a la mayor brevedad posible, información detallada sobre cualquier accidente que ocurra. El Contratista mantendrá un registro y hará informes acerca de la salud, la seguridad y el bienestar de las personas, así como de los daños a la propiedad, según lo solicite razonablemente el Ingeniero.

5.5 MEDICIÓN Y FORMA DE PAGO

La señalización Vertical se medirá y pagará por pieza terminada cumpliendo las especificaciones a satisfacción del SUPERVISOR de Obra y de acuerdo a los precios unitarios establecidos en el contrato. Estos precios serán la compensación total por concepto de mano de obra, materiales, equipos, herramientas e imprevistos.

6 PROVISIÓN Y COLOCADO DE CINTA DE SEÑALIZACIÓN.

UNIDAD: m


6.1 DEFINICIÓN

Este ítem se refiere a la provisión y colocación de cinta de señalización, que señalará la red de gas a construir.

6.2 MATERIALES, HERRAMIENTAS Y EQUIPO

La cinta de señalización, será provista por El CONTRATISTA, de acuerdo longitudes que la obra requiera. EL CONTRATISTA es quien suministrará todo el material necesario, personal y otros elementos necesarios para la ejecución de este ítem.

Elaborado por:	Revisado por:	Aprobado por:

	YACIMIENTOS PETROLÍFEROS FISCALES BOLIVIANOS GERENCIA DE REDES DE GAS Y DUCTOS DISTRITO REDES DE GAS COCHABAMBA	ANEXO 1
	ESPECIFICACIONES TÉCNICAS PARA OBRAS CIVILES: OBRAS CIVILES Y MECANICAS PARA LA INSTALACION DE EDR MUNICIPIO DE ENTRE RIOS - POBLACION DE ISARZAMA	Hoja: 16 de 68

MATERIALES.

DESCRIPCION:
Cinta de señalización GAS

MANO DE OBRA.

DESCRIPCION:
Peón

El proponente deberá considerar que el material a ser provisto debe ser nuevo.

6.3 PROCEDIMIENTO PARA LA EJECUCIÓN

La cinta de señalización debe ser ubicada en todos los tramos de tendido de red con la longitud y disposición previamente aprobada por el Supervisor de YPFB.

La cinta de señalización debe cumplir con las siguientes características técnicas, de carácter enunciativo pero no limitativo.


Los bienes a adquirir deben cumplir con las siguientes características, mismas que tienen carácter enunciativo pero no limitativo:

- Cinta de señalización de 50 micrones (de carácter obligatorio)
- Ancho de la cinta de 35 cm. (como mínimo)
- Color amarillo
- Texto: PRECAUCIÓN! YPFB LÍNEA DE GAS.



La cinta de señalización debe ser ubicada 30 cm antes del nivel superior de la zanja indicando "PRECAUCIÓN"

Elaborado por:	Revisado por:	Aprobado por:

	YACIMIENTOS PETROLÍFEROS FISCALES BOLIVIANOS GERENCIA DE REDES DE GAS Y DUCTOS DISTRITO REDES DE GAS COCHABAMBA	ANEXO 1
	ESPECIFICACIONES TÉCNICAS PARA OBRAS CIVILES: OBRAS CIVILES Y MECANICAS PARA LA INSTALACION DE EDR MUNICIPIO DE ENTRE RIOS - POBLACION DE ISARZAMA	Hoja: 17 de 68

– LÍNEA DE GAS”

Se debe tener especial cuidado en no rasgar o doblar la cinta al momento de la compactación, esta cinta no podrá ser usada por el contratista para señalar un área de trabajo.

6.4 MEDIDAS DE MITIGACIÓN AMBIENTAL

El Contratista tomará todas las medidas razonables para proteger el medio ambiente (tanto dentro como fuera del Lugar de las Obras) y para limitar los daños y las alteraciones que se puedan crear a las personas y las propiedades como consecuencia de la contaminación, polvo, el ruido y otros resultados de sus operaciones en cumplimiento de la ley 1333. El Contratista velará por que las emisiones y las descargas superficiales y efluentes que se produzcan como resultado de sus actividades no excedan los valores señalados en las Especificaciones o dispuestas por las leyes aplicables.

El Contratista tomará, en todo momento, todas las precauciones razonables para mantener la salud y la seguridad del Personal del Contratista. En colaboración con las autoridades sanitarias locales, el Contratista se asegurará de que el Lugar de las Obras y cualesquiera lugares de alojamiento para el Personal del Contratista y el Personal del Contratante estén siempre provistos de personal médico, instalaciones de primeros auxilios y servicios de enfermería y ambulancia, y de que se tomen medidas adecuadas para satisfacer todos los requisitos en cuanto a bienestar e higiene, así como para prevenir epidemias.

El Contratista nombrará a un oficial de prevención de accidentes en el Lugar de las Obras, que se encargará de velar por la seguridad y la protección contra accidentes. Esa persona estará calificada para asumir dicha responsabilidad y tendrá autoridad para impartir instrucciones y tomar medidas de protección para evitar accidentes. Durante la ejecución de las Obras, el Contratista proporcionará todo lo que dicha persona necesita para ejercer esa responsabilidad y autoridad.


El Contratista enviará al Ingeniero, a la mayor brevedad posible, información detallada sobre cualquier accidente que ocurra. El Contratista mantendrá un registro y hará informes acerca de la salud, la seguridad y el bienestar de las personas, así como de los daños a la propiedad, según lo solicite razonablemente el Ingeniero.

6.5 MEDICIÓN Y FORMA DE PAGO

La provisión y colocación de cinta de señalización será medida por metro lineal, con materiales y dimensiones aprobadas por el SUPERVISOR DE OBRA de YPFB y compatibles con lo aquí especificado, será pagada sólo la longitud empleada en zanja y según el precio cotizado en la propuesta aceptada.

En este precio global están comprendidos todas las herramientas, mano de obra, material y transporte necesarios para la ejecución total de este ítem.

Elaborado por:	Revisado por:	Aprobado por:

	<p align="center">YACIMIENTOS PETROLÍFEROS FISCALES BOLIVIANOS GERENCIA DE REDES DE GAS Y DUCTOS DISTRITO REDES DE GAS COCHABAMBA</p>	ANEXO 1
	<p align="center">ESPECIFICACIONES TECNICAS PARA OBRAS CIVILES: OBRAS CIVILES Y MECANICAS PARA LA INSTALACION DE EDR MUNICIPIO DE ENTRE RIOS - POBLACION DE ISARZAMA</p>	<p>Hoja: 18 de 68</p>

7 RELLENO Y COMPACTADO DE ZANJA CON TIERRA CERNIDA S/PROVISION.

UNIDAD: m3

7.1 DEFINICIÓN

Este ítem comprende todos los trabajos de relleno y compactado que deberán realizarse después de haber sido aprobado en forma escrita por el SUPERVISOR DE OBRA la zanja para el tendido de red, según se especifique en los planos, las cantidades establecidas en la propuesta y/o instrucciones del SUPERVISOR DE OBRA.

Específicamente se refiere al empleo de tierra cernida y seleccionada, echada por capas, cada una debidamente compactada, después de haber realizado el tendido de las tuberías en los lugares indicados en el proyecto o autorizados por la SUPERVISIÓN de obra.

7.2 MATERIAL, HERRAMIENTAS Y EQUIPO

EL CONTRATISTA es quien suministrará todo el material necesario, personal y otros elementos necesarios para la ejecución de este ítem.

MANO DE OBRA.

DESCRIPCION:
Peón
Operador de Equipo Pesado
Ayudante


EQUIPO Y MAQUINARIA.

DESCRIPCION:
Retroexcavadora 79HP 0,8m3

El material de relleno será el mismo material extraído, salvo que este no sea el adecuado, el CONTRATISTA propondrá a la SUPERVISIÓN de obra el cambio del mismo, el cual deberá aprobarlo por escrito antes de su colocación. Si en ciertos sectores del proyecto el material de relleno provisto de la misma excavación presenta partículas (piedras y/o grumos) iguales o mayores a los 10 mm de diámetro, el material deberá ser cernido, en zarandas con una abertura máxima de malla de 3/8 de pulgada, de acuerdo a los correspondientes espesores que Instruya el SUPERVISOR DE OBRA (Cama de Apoyo de la Tubería como Capa de Protección); sin ningún costo adicional.

No se permitirá la utilización de suelos con excesivo contenido de humedad, considerándose como tales, aquéllos que igualen o sobrepasen el límite plástico del suelo.

Elaborado por:	Revisado por:	Aprobado por:

	YACIMIENTOS PETROLÍFEROS FISCALES BOLIVIANOS GERENCIA DE REDES DE GAS Y DUCTOS DISTRITO REDES DE GAS COCHABAMBA	ANEXO 1
	ESPECIFICACIONES TÉCNICAS PARA OBRAS CIVILES: OBRAS CIVILES Y MECANICAS PARA LA INSTALACION DE EDR MUNICIPIO DE ENTRE RIOS - POBLACION DE ISARZAMA	Hoja: 19 de 68

7.3 PROCEDIMIENTO PARA LA EJECUCIÓN

Los trabajos de relleno y compactado de zanja serán autorizados por el SUPERVISOR DE OBRA, siempre y cuando se verifique en zanja lo siguiente:

La zanja deberá estar perfilada con un ancho constante de 40 cm en toda su profundidad, libre de cualquier escombros o cualquier otro elemento que pueda dañar la tubería.

En casos especiales o por razones técnicas el SUPERVISOR DE OBRA podrá autorizar la ejecución de obras de albañilería (hormigones y mampostería de ladrillo), para apoyar, proteger y separar la tubería, convenientemente de algún objeto enterrado.

En caso de presentarse daños en los servicios básicos existentes, el CONTRATISTA deberá realizar las reparaciones necesarias o las gestiones necesarias con la entidad correspondiente si el daño así lo amerita. Antes del tendido de las tuberías, el relleno se ejecutara con tierra cernida (zarandeada en malla cuadrada de 8 milímetros), previamente aprobado por el SUPERVISOR DE OBRA de obra.

El relleno y compactado de material, se realizara en dos capas de material. La primera capa será material fino (tierra cernida) que servirá de asiento para el confinamiento de la tubería. El espesor de la cama será de 15 cm, la cual será nivelada y asentada, la segunda capa será la de protección de tubería con un espesor de 20 cm en aceras y 25 cm en calzadas, las mismas que serán debidamente asentadas con apisonadores manuales, el control de compactación será realizado por el SUPERVISOR DE OBRA.

Para la verificación de espesores se utilizara una varilla de medición.


El relleno de cada uno de los tramos de las tuberías se realizará previa autorización del SUPERVISOR DE OBRA de Obra de YPFB, dejando constancia escrita en el Libro de Órdenes, después de haber comprobado el debido bajado y el estado perfecto de revestimiento exterior de la tubería aplicando el Holly Day. Además deberá quedar verificado que la tubería se encuentra apoyada uniformemente en su lecho.

En caso de ser necesaria la utilización de agua para la compactación del suelo, la operación deberá ser previamente autorizada por la Supervisión.

En caso que por efecto de las lluvias, rotura de tuberías de agua o cualquier otra causa, que haya afectado las zanjas rellenas o sin rellenas, si fuera el caso, inundando, el CONTRATISTA deberá remover todo el material afectado y reponer el material de relleno con el contenido de humedad requerido líneas arriba, procediendo según las presentes especificaciones. Este trabajo será ejecutado por cuenta y riesgo del CONTRATISTA.

- Tan pronto como se haya terminado el relleno el CONTRATISTA deberá cumplir lo siguiente:
 - a) Limpieza y retiro de todos los escombros incluyendo rocas de gran tamaño, equipos y materiales en exceso o rechazados, que serán llevados a sitios autorizados.

Elaborado por:	Revisado por:	Aprobado por:

	YACIMIENTOS PETROLÍFEROS FISCALES BOLIVIANOS GERENCIA DE REDES DE GAS Y DUCTOS DISTRITO REDES DE GAS COCHABAMBA	ANEXO 1
	ESPECIFICACIONES TÉCNICAS PARA OBRAS CIVILES: OBRAS CIVILES Y MECANICAS PARA LA INSTALACION DE EDR MUNICIPIO DE ENTRE RIOS - POBLACION DE ISARZAMA	Hoja: 20 de 68

- b) Se debe restaurar todas las construcciones, hasta dejarlas en condiciones mejores a las iniciales, cualquier observación de las autoridades municipales, implicará que el CONTRATISTA resolverá los problemas y asumirá el costo
 - Excepto cuando se estableciera lo contrario, deben ser eliminados o removidos todos los accesos, puentes, alcantarillas, maderas y otras instalaciones provisorias, utilizadas en los trabajos.

7.4 MEDIDAS DE MITIGACIÓN AMBIENTAL

El Contratista tomará todas las medidas razonables para proteger el medio ambiente (tanto dentro como fuera del Lugar de las Obras) y para limitar los daños y las alteraciones que se puedan crear a las personas y las propiedades como consecuencia de la contaminación, polvo, el ruido y otros resultados de sus operaciones en cumplimiento de la ley 1333. El Contratista velará por que las emisiones y las descargas superficiales y efluentes que se produzcan como resultado de sus actividades no excedan los valores señalados en las Especificaciones o dispuestas por las leyes aplicables.

El Contratista tomará, en todo momento, todas las precauciones razonables para mantener la salud y la seguridad del Personal del Contratista. En colaboración con las autoridades sanitarias locales, el Contratista se asegurará de que el Lugar de las Obras y cualesquiera lugares de alojamiento para el Personal del Contratista y el Personal del Contratante estén siempre provistos de personal médico, instalaciones de primeros auxilios y servicios de enfermería y ambulancia, y de que se tomen medidas adecuadas para satisfacer todos los requisitos en cuanto a bienestar e higiene, así como para prevenir epidemias.

El Contratista nombrará a un oficial de prevención de accidentes en el Lugar de las Obras, que se encargará de velar por la seguridad y la protección contra accidentes. Esa persona estará calificada para asumir dicha responsabilidad y tendrá autoridad para impartir instrucciones y tomar medidas de protección para evitar accidentes. Durante la ejecución de las Obras, el Contratista proporcionará todo lo que dicha persona necesita para ejercer esa responsabilidad y autoridad.


El Contratista enviará al Ingeniero, a la mayor brevedad posible, información detallada sobre cualquier accidente que ocurra. El Contratista mantendrá un registro y hará informes acerca de la salud, la seguridad y el bienestar de las personas, así como de los daños a la propiedad, según lo solicite razonablemente el Ingeniero.

7.5 MEDICIÓN Y FORMA DE PAGO

El relleno y compactado será medido en metros cúbicos compactados en su posición final de secciones autorizadas y reconocidas por el SUPERVISOR DE OBRA de Obra.

La medición se efectuará sobre la geometría del espacio relleno descontando el volumen de la red y de los fundas de seguridad, cámaras etc.

Elaborado por:	Revisado por:	Aprobado por:

	YACIMIENTOS PETROLÍFEROS FISCALES BOLIVIANOS GERENCIA DE REDES DE GAS Y DUCTOS DISTRITO REDES DE GAS COCHABAMBA	ANEXO 1
	ESPECIFICACIONES TECNICAS PARA OBRAS CIVILES: OBRAS CIVILES Y MECANICAS PARA LA INSTALACION DE EDR MUNICIPIO DE ENTRE RIOS - POBLACION DE ISARZAMA	Hoja: 21 de 68

Este ítem ejecutado en un todo de acuerdo con los planos de detalle a las presentes especificaciones, medido según lo señalado y aprobado por el SUPERVISOR DE OBRA de Obra, será cancelado al precio unitario de la propuesta aceptada.

Dicho precio será compensación total por las materias, mano de obra herramientas, equipo y otros gastos que sean necesarios para la adecuada y correcta ejecución de los y trabajos.

8 RELLENO Y COMPACTADO DE ZANJA CON TIERRA COMUN.

UNIDAD: m3

8.1 DEFINICIÓN.

Este ítem comprende los trabajos de provisión, relleno y compactado con material común en sectores en los cuales no se pueda encontrar material de relleno, en las zanjas de excavaciones ejecutadas para alojar tuberías y pequeñas estructuras, de acuerdo a lo establecido en el formulario de presentación de propuestas, planos y/o instrucciones del SUPERVISOR DE OBRA de YPFB. Esta actividad se iniciará una vez concluidos y aceptados los trabajos de tendido de tuberías y la tapada con tierra cernida.

Específicamente se refiere a la provisión y al empleo de tierra común o seleccionada, echada por capas, cada una debidamente compactada con máquina.

8.2 MATERIAL, HERRAMIENTAS Y EQUIPO.

El CONTRATISTA proporcionará todos los materiales, herramientas y equipos necesarios (compactadora mecánica, etc.) para la ejecución de los trabajos, los mismos deberán ser aprobados por el SUPERVISOR al Inicio de la actividad. El material de relleno, será provisto de la misma excavación. El material de relleno a emplearse será preferentemente el mismo suelo extraído de la excavación, libre de pedrones y material orgánico. En caso de que no se pueda utilizar dicho material de la excavación el CONTRATISTA proporcionara el material necesario autorizado por el SUPERVISOR DE OBRA sin costo adicional.


No se permitirá la utilización de suelos con excesivo contenido de humedad, considerándose como tales, aquéllos que igualen o sobrepasen el límite plástico del suelo. Igualmente se prohíbe el empleo de suelos con piedras mayores a 8 cm. de diámetro.

Para efectuar el relleno, el CONTRATISTA deberá disponer en obra del número suficiente de compactadoras mecánicas exigido por el SUPERVISOR DE OBRA, en función a la longitud de la obra.

MANO DE OBRA.

DESCRIPCION:
Peón
Operador Equipo de Compactación
Operador de Equipo Pesado

Elaborado por:	Revisado por:	Aprobado por:

	YACIMIENTOS PETROLÍFEROS FISCALES BOLIVIANOS GERENCIA DE REDES DE GAS Y DUCTOS DISTRITO REDES DE GAS COCHABAMBA	ANEXO 1
	ESPECIFICACIONES TECNICAS PARA OBRAS CIVILES: OBRAS CIVILES Y MECANICAS PARA LA INSTALACION DE EDR MUNICIPIO DE ENTRE RIOS - POBLACION DE ISARZAMA	Hoja: 22 de 68

EQUIPO Y MAQUINARIA.

DESCRIPCION:
Compactador Manual de Impacto
Retroexcavadora 79HP 0,8m3

8.3 PROCEDIMIENTO PARA LA EJECUCIÓN.

Los trabajos de provisión, relleno y compactado de zanja serán autorizados por el SUPERVISOR, siempre y cuando se verifique en zanja lo siguiente:

La zanja deberá estar perfilada, libre de cualquier escombros o cualquier otro elemento que pueda dañar la tubería.

A partir de la capa de relleno con tierra cernida, se colocará material de relleno (tierra común), en una altura de 55 centímetros en aceras y 65 centímetros en calzada.

En caso de presentarse daños en los servicios básicos existentes, el CONTRATISTA deberá realizar las reparaciones necesarias o las gestiones necesarias con la entidad correspondiente si el daño así lo amerita. El equipo de compactación a ser empleado será el exigido en la propuesta (Compactadora mecánica). En caso de no estar especificado el SUPERVISOR aprobará por escrito el equipo a ser empleado. En ambos casos se exigirá el cumplimiento de la densidad de compactación especificada.


El material de relleno deberá colocarse en capas no mayores a 20 cm., con un contenido óptimo de humedad, procediéndose al compactado. A requerimiento del SUPERVISOR DE OBRA, se efectuarán pruebas de densidad y/o calicatas en sitio, corriendo por cuenta del CONTRATISTA los gastos que demanden estas pruebas. Asimismo, en caso de no satisfacer el grado de compactación requerido en más de tres puntos, el CONTRATISTA deberá repetir el trabajo por su cuenta y riesgo.

El grado de compactación para vías con tráfico vehicular deberá ser de 95% del Proctor modificado. Y en el caso de veredas deberá ser del orden del 90% mínimo del Proctor modificado.

El SUPERVISOR DE OBRA exigirá la ejecución de pruebas de densidad y/o calicatas en sitio a diferentes niveles del relleno, como mínimo cada 200 metros, por lo cual el CONTRATISTA deberá tener a disposición en obra los equipos de ensayos correspondientes y en cantidad suficiente. Las pruebas de compactación serán llevadas a cabo por un laboratorio especializado, quedando a cargo del CONTRATISTA el costo de las mismas. En caso de no haber alcanzado el porcentaje requerido, el CONTRATISTA deberá repetir el trabajo por su cuenta y riesgo.

Las pruebas de laboratorio de suelos serán llevados a cabo por un laboratorio especializado, quedando a cargo del CONTRATISTA el costo de los mismos.

Elaborado por:	Revisado por:	Aprobado por:

	<p align="center">YACIMIENTOS PETROLÍFEROS FISCALES BOLIVIANOS GERENCIA DE REDES DE GAS Y DUCTOS DISTRITO REDES DE GAS COCHABAMBA</p>	<p align="center">ANEXO 1</p>
	<p align="center">ESPECIFICACIONES TÉCNICAS PARA OBRAS CIVILES: OBRAS CIVILES Y MECANICAS PARA LA INSTALACION DE EDR MUNICIPIO DE ENTRE RIOS - POBLACION DE ISARZAMA</p>	<p>Hoja: 23 de 68</p>

En caso de ser necesaria la utilización de agua para la compactación del suelo, la operación deberá ser previamente autorizada por la Supervisión.

La tierra sobrante del tapado de zanjas, deberá ser retirada de inmediato, tan pronto como haya sido repuesto el contrapiso de la vereda o la base de la calzada.

En caso que por efecto de las lluvias, rotura de tuberías de agua o cualquier otra causa, que haya afectado las zanjas rellenas o sin rellenar, si la cantidad de tierra para el relleno fuera insuficiente, el CONTRATISTA deberá remover todo el material afectado y proveer el material de relleno con el contenido de humedad requerido líneas arriba, procediendo según las presentes especificaciones. Este trabajo será ejecutado por cuenta y riesgo del CONTRATISTA.

La cinta de señalización debe ser ubicada 40 cm antes del nivel superior de la zanja indicando la palabra "PRECAUCIÓN YPFB LÍNEA DE GAS", esta cinta de señalización para la zanja será otorgada por YPFB.

Todas las áreas comprendidas en el trabajo deberán nivelarse en forma uniforme. La superficie final deberá entregarse libre de irregularidades.

En todo momento los bordes de la zanja deberán tener un espacio libre de 20 cm; para evitar que el material excavado u otros elementos perjudiciales caigan a la zanja.


Tan pronto como se haya culminado con el relleno y compactado, el CONTRATISTA una vez finalizada esta actividad deberá proceder al:

- a) Retiro de todos los escombros y materiales en exceso o rechazados.
- b) Restauración de la configuración original del terreno, después de la compactación mediante la reposición de aceras, calzadas, vías de circulación pública y privada, especialmente en las áreas con más casas o residencias.
- c) Limpieza y retiro de todos los escombros incluyendo rocas de gran tamaño, que serán llevados a sitios autorizados.
- d) Restaurar todas las construcciones, hasta dejarlas en condiciones mejores a las iniciales, cualquier observación de las autoridades municipales, implicará que el CONTRATISTA resolverá los problemas y asumirá el costo.
- e) Excepto cuando se estableciera lo contrario, deben ser eliminados o removidos todos los accesos, puentes (ramplas), alcantarillas, geotextiles, maderas y otras instalaciones provisionales (eventuales que surgen durante la construcción de la obra), utilizadas en los trabajos.

8.4 MEDIDAS DE MITIGACIÓN AMBIENTAL

El Contratista tomará todas las medidas razonables para proteger el medio ambiente (tanto dentro como fuera del Lugar de las Obras) y para limitar los daños y las alteraciones que se puedan crear a las personas y las propiedades como consecuencia de la contaminación, polvo, el ruido y otros resultados de sus operaciones en cumplimiento de la ley 1333. El Contratista velará por que las emisiones y las descargas superficiales y

Elaborado por:	Revisado por:	Aprobado por:

	YACIMIENTOS PETROLÍFEROS FISCALES BOLIVIANOS GERENCIA DE REDES DE GAS Y DUCTOS DISTRITO REDES DE GAS COCHABAMBA	ANEXO 1
	ESPECIFICACIONES TECNICAS PARA OBRAS CIVILES: OBRAS CIVILES Y MECANICAS PARA LA INSTALACION DE EDR MUNICIPIO DE ENTRE RIOS - POBLACION DE ISARZAMA	Hoja: 24 de 68

efluentes que se produzcan como resultado de sus actividades no excedan los valores señalados en las Especificaciones o dispuestas por las leyes aplicables.

El Contratista tomará, en todo momento, todas las precauciones razonables para mantener la salud y la seguridad del Personal del Contratista. En colaboración con las autoridades sanitarias locales, el Contratista se asegurará de que el Lugar de las Obras y cualesquiera lugares de alojamiento para el Personal del Contratista y el Personal del Contratante estén siempre provistos de personal médico, instalaciones de primeros auxilios y servicios de enfermería y ambulancia, y de que se tomen medidas adecuadas para satisfacer todos los requisitos en cuanto a bienestar e higiene, así como para prevenir epidemias.

El Contratista nombrará a un oficial de prevención de accidentes en el Lugar de las Obras, que se encargará de velar por la seguridad y la protección contra accidentes. Esa persona estará calificada para asumir dicha responsabilidad y tendrá autoridad para impartir instrucciones y tomar medidas de protección para evitar accidentes. Durante la ejecución de las Obras, el Contratista proporcionará todo lo que dicha persona necesita para ejercer esa responsabilidad y autoridad.

El Contratista enviará al Ingeniero, a la mayor brevedad posible, información detallada sobre cualquier accidente que ocurra. El Contratista mantendrá un registro y hará informes acerca de la salud, la seguridad y el bienestar de las personas, así como de los daños a la propiedad, según lo solicite razonablemente el Ingeniero.

8.5 MEDICIÓN Y FORMA DE PAGO.

La provisión, relleno y compactado con relleno común será medido en metros cúbicos, de acuerdo a la geometría del espacio relleno y compactado en su posición final. Secciones que serán aprobadas por el SUPERVISOR. Este ítem será pagado de acuerdo al precio unitario de la propuesta aceptada. En la medición se deberá descontar los volúmenes de tierra que desplazan, estructuras y otros que la SUPERVISIÓN considere necesario.


Este ítem ejecutado en un todo de acuerdo con los planos y las presentes especificaciones, medido según lo señalado y aprobado por el SUPERVISOR DE OBRA, será pagado al precio unitario de la propuesta aceptada. Dicho precio será compensación total por los materiales, mano de obra, herramientas, equipo y otros gastos que sean necesarios para la adecuada y correcta ejecución de los trabajos.

Si el SUPERVISOR DE OBRA de YPFB no indicara lo contrario, correrá a cargo del CONTRATISTA, sin remuneración especial alguna tanto la desviación de las aguas pluviales, como las instalaciones para el agotamiento.

9 ELABORACIÓN DE PLANOS “AS BUILT”.

UNIDAD: G1b

Elaborado por:	Revisado por:	Aprobado por:

	YACIMIENTOS PETROLÍFEROS FISCALES BOLIVIANOS GERENCIA DE REDES DE GAS Y DUCTOS DISTRITO REDES DE GAS COCHABAMBA	ANEXO 1
	ESPECIFICACIONES TÉCNICAS PARA OBRAS CIVILES: OBRAS CIVILES Y MECANICAS PARA LA INSTALACION DE EDR MUNICIPIO DE ENTRE RIOS - POBLACION DE ISARZAMA	Hoja: 25 de 68

9.1 DEFINICIÓN.

Este ítem comprende la elaboración de Planos que definen en forma precisa la ubicación de las tuberías y accesorios con respecto a líneas de eje de las rasantes municipales, indicando longitudes de tramos, diámetros, perfil, etc.

9.2 MATERIALES, HERRAMIENTAS Y EQUIPO.

EL CONTRATISTA es quien suministrará todo el material necesario, personal y otros elementos necesarios para la ejecución de este ítem. De acuerdo a lo señalado en la propuesta técnica.

MANO DE OBRA.

DESCRIPCION:
Dibujante de Planos As Built

EQUIPO Y MAQUINARIA.


DESCRIPCION:
Equipos de Impresión y escaneo
Equipo de Computación

9.3 PROCEDIMIENTO PARA LA EJECUCIÓN.

Los trabajos de elaboración de planos As Built, se llevara a cabo durante la ejecución de la obra, el CONTRATISTA deberá presentar periódicamente el avance de los planos "As Built" (Planta y perfil según corresponda) al SUPERVISOR, dichos planos cumplirán las especificaciones técnicas requeridas por parte de YPFB, que se detallan a continuación:

- La elaboración de los planos As Built, será realizado por personal calificado (Responsable de Planos As Built), con experiencia y con capacitación en el manejo de paquetes CAD (Computer Aided Design), contando con dominio en el software AutoCad -2011 o versiones posteriores. Se debe presentar la documentación respaldatoria, la misma que será verificada y firmada por el residente de obra, para su presentación al SUPERVISOR.
- YPFB entregara planos de la(s) zona(s) donde se realice el proyecto, en casos excepcionales el CONTRATISTA, será el encargado de conseguir los planos de la zona previa comunicación al SUPERVISOR.
- El SUPERVISOR entregará una guía al CONTRATISTA, con los parámetros mínimos a ser cumplidos para la elaboración de los planos "As Built", siendo estos enunciativos y no limitativos, considerando que estos parámetros podrán ser modificados según el tipo de proyecto a ejecutar, previa autorización del SUPERVISOR.

Elaborado por:	Revisado por:	Aprobado por:

	<p align="center">YACIMIENTOS PETROLÍFEROS FISCALES BOLIVIANOS GERENCIA DE REDES DE GAS Y DUCTOS DISTRITO REDES DE GAS COCHABAMBA</p>	ANEXO 1
	<p>ESPECIFICACIONES TECNICAS PARA OBRAS CIVILES: OBRAS CIVILES Y MECANICAS PARA LA INSTALACION DE EDR MUNICIPIO DE ENTRE RIOS - POBLACION DE ISARZAMA</p>	<p>Hoja: 26 de 68</p>

- d) En la elaboración de planos As Built, se deberá realizar todas las mediciones y acotaciones necesarias en obra, para que la información sea coherente con la construcción de red secundaria.
- e) Los planos "As Built" serán entregados periódicamente con anticipación a cualquier solicitud de pago y para la recepción provisional de obra. El formato de presentación será impreso a colores y en medio digital (archivos .dwg – 3 copias en CD).
- f) La presentación final de los planos “As Built” por parte del CONTRATISTA, deberá realizarse antes de la entrega definitiva de la obra, caso contrario no se realizara la recepción de la obra.

9.4 MEDIDAS DE MITIGACIÓN AMBIENTAL

El Contratista tomará todas las medidas razonables para proteger el medio ambiente (tanto dentro como fuera del Lugar de las Obras) y para limitar los daños y las alteraciones que se puedan crear a las personas y las propiedades como consecuencia de la contaminación, polvo, el ruido y otros resultados de sus operaciones en cumplimiento de la ley 1333. El Contratista velará por que las emisiones y las descargas superficiales y efluentes que se produzcan como resultado de sus actividades no excedan los valores señalados en las Especificaciones o dispuestas por las leyes aplicables.

El Contratista tomará, en todo momento, todas las precauciones razonables para mantener la salud y la seguridad del Personal del Contratista. En colaboración con las autoridades sanitarias locales, el Contratista se asegurará de que el Lugar de las Obras y cualesquiera lugares de alojamiento para el Personal del Contratista y el Personal del Contratante estén siempre provistos de personal médico, instalaciones de primeros auxilios y servicios de enfermería y ambulancia, y de que se tomen medidas adecuadas para satisfacer todos los requisitos en cuanto a bienestar e higiene, así como para prevenir epidemias.


El Contratista nombrará a un oficial de prevención de accidentes en el Lugar de las Obras, que se encargará de velar por la seguridad y la protección contra accidentes. Esa persona estará calificada para asumir dicha responsabilidad y tendrá autoridad para impartir instrucciones y tomar medidas de protección para evitar accidentes. Durante la ejecución de las Obras, el Contratista proporcionará todo lo que dicha persona necesita para ejercer esa responsabilidad y autoridad.

El Contratista enviará al Ingeniero, a la mayor brevedad posible, información detallada sobre cualquier accidente que ocurra. El Contratista mantendrá un registro y hará informes acerca de la salud, la seguridad y el bienestar de las personas, así como de los daños a la propiedad, según lo solicite razonablemente el Ingeniero.

9.5 MEDICIÓN Y FORMA DE PAGO.

El ítem de elaboración de planos “As Built”, será medido en global dibujados, de acuerdo a las longitudes, presentados en formato impreso y en medio digital, las cuales serán medidas y aprobadas por el SUPERVISOR. La forma de pago se efectuara de acuerdo al precio unitario de la propuesta aceptada.

Elaborado por:	Revisado por:	Aprobado por:

	YACIMIENTOS PETROLÍFEROS FISCALES BOLIVIANOS GERENCIA DE REDES DE GAS Y DUCTOS DISTRITO REDES DE GAS COCHABAMBA	ANEXO 1
	ESPECIFICACIONES TECNICAS PARA OBRAS CIVILES: OBRAS CIVILES Y MECANICAS PARA LA INSTALACION DE EDR MUNICIPIO DE ENTRE RIOS - POBLACION DE ISARZAMA	Hoja: 27 de 68

Dicho pago, será la compensación total por los materiales, mano de obra, herramientas, equipo y otros gastos que sean necesarios, para la adecuada y correcta ejecución de los trabajos.

El número de metros lineales dibujados en los planos, deberán ser iguales a los metros lineales de tendido de tubería, como también dentro la elaboración de planos As Built, se debe considerar el dibujo y ubicación de los accesorios.

Tanto el Residente de Obra como el Responsable de Planos As Built, son los responsables de la veracidad, exactitud y presentación de las medidas de obra como sus respectivos detalles graficados en los planos.

10 ELABORACIÓN DATA BOOK.

UNIDAD: Gib

10.1 DEFINICIÓN

Este ítem comprende los trabajos de recopilación de datos, registro, elaboración y entrega de documentos que conforman el Data Book conforme requerimiento de YPFB.

10.2 MATERIALES, HERRAMIENTAS, EQUIPO Y PERSONAL

EL CONTRATISTA es quien suministrará todo el material necesario, personal y otros elementos necesarios para la ejecución de este ítem.

MATERIALES.

DESCRIPCION:
Carpeta dura de palanca o Similar
DVD
Hojas Tamaño Carta (Paquete 500 hojas)
Hojas Tamaño Oficio (Paquete 500 hojas)


EQUIPO Y MAQUINARIA.

DESCRIPCION:
Equipos de Impresión y escaneo
Fotocopiadora
Equipo de Computación

10.3 PROCEDIMIENTO PARA LA EJECUCIÓN

El documento denominado Data Book deberá ser presentado en carpeta dura tamaño carta color azul con tres orificios de perforación, en tres copias, las mismas deberán estar bien identificadas con la denominación del proyecto, el nombre del documento (DATA BOOK) y el nombre de la empresa contratista. Al ser considerado un ítem, la entrega del Data Book debe ser realizada antes de la entrega de obra. Cualquier

Elaborado por:	Revisado por:	Aprobado por:

	YACIMIENTOS PETROLÍFEROS FISCALES BOLIVIANOS GERENCIA DE REDES DE GAS Y DUCTOS DISTRITO REDES DE GAS COCHABAMBA	ANEXO 1
	ESPECIFICACIONES TECNICAS PARA OBRAS CIVILES: OBRAS CIVILES Y MECANICAS PARA LA INSTALACION DE EDR MUNICIPIO DE ENTRE RIOS - POBLACION DE ISARZAMA	Hoja: 28 de 68

retraso en la entrega de este documento será considerado como una no conformidad. El DATA BOOK estará conformado por 2 TOMOS, los mismos deberán ser Aprobados por el SUPERVISOR y FISCAL. **TOMO I.-** Conformado por la documentación de las obras mecánicas y obras civiles: Dicho tomo deberá ser aprobado por el SUPERVISOR Y FISCAL como requisito para realizar la entrega de la obra. **TOMO II.-** Conformado por la documentación administrativa: Dicho tomo deberá ser entregado como requisito para realizar la entrega de la obra. El contenido mínimo del documento esta descrito a continuación, debiendo en caso de no haberse realizado la actividad mencionada incluir la separación en la carpeta del proyecto indicando que el punto no corresponde.

10.4 MEDIDAS DE MITIGACIÓN AMBIENTAL

El Contratista tomará todas las medidas razonables para proteger el medio ambiente (tanto dentro como fuera del Lugar de las Obras) y para limitar los daños y las alteraciones que se puedan crear a las personas y las propiedades como consecuencia de la contaminación, polvo, el ruido y otros resultados de sus operaciones en cumplimiento de la ley 1333. El Contratista velará por que las emisiones y las descargas superficiales y efluentes que se produzcan como resultado de sus actividades no excedan los valores señalados en las Especificaciones o dispuestas por las leyes aplicables.

El Contratista tomará, en todo momento, todas las precauciones razonables para mantener la salud y la seguridad del Personal del Contratista. En colaboración con las autoridades sanitarias locales, el Contratista se asegurará de que el Lugar de las Obras y cualesquiera lugares de alojamiento para el Personal del Contratista y el Personal del Contratante estén siempre provistos de personal médico, instalaciones de primeros auxilios y servicios de enfermería y ambulancia, y de que se tomen medidas adecuadas para satisfacer todos los requisitos en cuanto a bienestar e higiene, así como para prevenir epidemias.


El Contratista nombrará a un oficial de prevención de accidentes en el Lugar de las Obras, que se encargará de velar por la seguridad y la protección contra accidentes. Esa persona estará calificada para asumir dicha responsabilidad y tendrá autoridad para impartir instrucciones y tomar medidas de protección para evitar accidentes. Durante la ejecución de las Obras, el Contratista proporcionará todo lo que dicha persona necesita para ejercer esa responsabilidad y autoridad.

El Contratista enviará al Ingeniero, a la mayor brevedad posible, información detallada sobre cualquier accidente que ocurra. El Contratista mantendrá un registro y hará informes acerca de la salud, la seguridad y el bienestar de las personas, así como de los daños a la propiedad, según lo solicite razonablemente el Ingeniero.

10.5 MEDICIÓN Y FORMA DE PAGO

El ítem DATA BOOK será medido en Global por el total del documento presentado en conformidad del supervisor de obra de acuerdo con los precios unitarios establecidos en el contrato. Dicho precio será compensación total por los materiales, mano de obra, herramientas, equipo y otros gastos que sean necesarios para la adecuada y correcta ejecución de este ítem y su verificación. En procura de la correcta

Elaborado por:	Revisado por:	Aprobado por:

	YACIMIENTOS PETROLÍFEROS FISCALES BOLIVIANOS GERENCIA DE REDES DE GAS Y DUCTOS DISTRITO REDES DE GAS COCHABAMBA	ANEXO 1
	ESPECIFICACIONES TECNICAS PARA OBRAS CIVILES: OBRAS CIVILES Y MECANICAS PARA LA INSTALACION DE EDR MUNICIPIO DE ENTRE RIOS - POBLACION DE ISARZAMA	Hoja: 29 de 68

ejecución del ítem, el CONTRATISTA deberá proveer al supervisor, fiscal y comisión de recepción todos los medios necesarios para comprobar que los documentos conciden con la realidad.

11 LIMPIEZA Y RETIRO DE ESCOMBROS.

UNIDAD: Glb

11.1 DEFINICIÓN.

Este ítem comprende los trabajos necesarios para el carguío, retiro y traslado de todos los escombros resultantes de la obra, así como también, el deshierbe y nivelación del terreno, para realizar los trabajos de excavación en los diferentes tramos del Proyecto. La limpieza se la deberá hacer permanentemente con la finalidad de mantener la obra limpia y transitable.

Los escombros deberán ser recogidos cada tramo, no dejando esta actividad postergada hasta el final de la obra.

Una vez terminada la obra de acuerdo con el contrato y previamente a la recepción provisional de la misma, el CONTRATISTA estará obligado a ejecutar, además de la limpieza periódica, la limpieza general del lugar. La limpieza periódica deberá realizarse en cada tramo concluido, dejando el área libre de materiales excedentes y de residuos.

11.2 MATERIALES, HERRAMIENTAS Y EQUIPO.

El CONTRATISTA proporcionará todos los materiales, herramientas y equipos necesarios (Volquetas, camionetas, etc.) Para la ejecución de los trabajos, los mismos deberán ser aprobados por el SUPERVISOR al inicio de la actividad.


MANO DE OBRA.

DESCRIPCION:
Peón
Operador de Equipo Pesado
Chofer

EQUIPO Y MAQUINARIA.

DESCRIPCION:
Retroexcavadora 79HP 0,8m3
Volqueta de 8-10 m3
Camión Aguatero (cisterna)

Elaborado por:	Revisado por:	Aprobado por:

	<p align="center">YACIMIENTOS PETROLÍFEROS FISCALES BOLIVIANOS GERENCIA DE REDES DE GAS Y DUCTOS DISTRITO REDES DE GAS COCHABAMBA</p>	ANEXO 1
	<p>ESPECIFICACIONES TÉCNICAS PARA OBRAS CIVILES: OBRAS CIVILES Y MECANICAS PARA LA INSTALACION DE EDR MUNICIPIO DE ENTRE RIOS - POBLACION DE ISARZAMA</p>	<p>Hoja: 30 de 68</p>

11.3 PROCEDIMIENTO PARA LA EJECUCIÓN.

Los trabajos de limpieza y retiro de escombros serán ejecutados una vez concluidas cada una de las actividades del proyecto, se recogerán todos los excedentes de materiales: escombros, basura, herramientas, equipo, piedras y cuando corresponda el material extraído por el deshierbe y nivelación del sector, etc., además de ello se realizara un barrido del polvo remanente y se transportarán fuera de la obra y del área de trabajo todos los materiales señalados y transportados hasta los lugares o botaderos establecidos para el efecto por las autoridades municipales locales.

Los materiales que indique y considere el SUPERVISOR reutilizables, serán transportados y almacenados en los lugares que este indique, aun cuando estuvieran fuera de los límites de la obra.

A objeto de efectuar una limpieza adecuada, se deberá previamente eliminar todas las aguas estancadas que se encuentren en las zanjas y las cunetas, debiendo ser conducidas las mismas convenientemente a fin de evitar molestias en el al trabajo mismo y a las inmediaciones.

El CONTRATISTA deberá cumplir con los componentes de desmovilización y limpieza final, donde el SUPERVISOR constatará que no haya residuos remanentes de las actividades realizadas durante la obra proveniente de equipos o plantas, que puedan causar efectos nocivos en los habitantes en el sitio de la obra. Una vez terminada la obra de acuerdo con el contrato y previamente a la recepción provisional de la misma, el CONTRATISTA estará obligado a ejecutar, además de la limpieza periódica, la limpieza general del lugar.


11.4 MEDIDAS DE MITIGACIÓN AMBIENTAL

El Contratista tomará todas las medidas razonables para proteger el medio ambiente (tanto dentro como fuera del Lugar de las Obras) y para limitar los daños y las alteraciones que se puedan crear a las personas y las propiedades como consecuencia de la contaminación, polvo, el ruido y otros resultados de sus operaciones en cumplimiento de la ley 1333. El Contratista velará por que las emisiones y las descargas superficiales y efluentes que se produzcan como resultado de sus actividades no excedan los valores señalados en las Especificaciones o dispuestas por las leyes aplicables.

El Contratista tomará, en todo momento, todas las precauciones razonables para mantener la salud y la seguridad del Personal del Contratista. En colaboración con las autoridades sanitarias locales, el Contratista se asegurará de que el Lugar de las Obras y cualesquiera lugares de alojamiento para el Personal del Contratista y el Personal del Contratante estén siempre provistos de personal médico, instalaciones de primeros auxilios y servicios de enfermería y ambulancia, y de que se tomen medidas adecuadas para satisfacer todos los requisitos en cuanto a bienestar e higiene, así como para prevenir epidemias.

El Contratista nombrará a un oficial de prevención de accidentes en el Lugar de las Obras, que se encargará de velar por la seguridad y la protección contra accidentes. Esa persona estará calificada para asumir dicha responsabilidad y tendrá autoridad para impartir instrucciones y tomar medidas de protección para evitar accidentes. Durante la ejecución de las Obras, el Contratista proporcionará todo lo que dicha persona necesita para ejercer esa responsabilidad y autoridad.

Elaborado por:	Revisado por:	Aprobado por:

	YACIMIENTOS PETROLÍFEROS FISCALES BOLIVIANOS GERENCIA DE REDES DE GAS Y DUCTOS DISTRITO REDES DE GAS COCHABAMBA	ANEXO 1
	ESPECIFICACIONES TECNICAS PARA OBRAS CIVILES: OBRAS CIVILES Y MECANICAS PARA LA INSTALACION DE EDR MUNICIPIO DE ENTRE RIOS - POBLACION DE ISARZAMA	Hoja: 31 de 68

El Contratista enviará al Ingeniero, a la mayor brevedad posible, información detallada sobre cualquier accidente que ocurra. El Contratista mantendrá un registro y hará informes acerca de la salud, la seguridad y el bienestar de las personas, así como de los daños a la propiedad, según lo solicite razonablemente el Ingeniero.

11.5 MEDICIÓN Y FORMA DE PAGO.

El ítem de limpieza y retiro de escombros será medido de forma Global, queda plenamente establecido que la obra a ser entregada, deberá estar libre de todo tipo de residuos que obliguen a ejecutar algún trabajo adicional referente a la limpieza y retiro de escombros dejados por la propia obra, los cuales serán aprobados y reconocidos por el SUPERVISOR. La forma de pago se efectuará de acuerdo al precio unitario de la propuesta aceptada.

Dicho pago será la compensación total por los materiales, mano de obra, herramientas, equipo y otros gastos que sean necesarios para la adecuada y correcta ejecución de los trabajos.

12 BASE PARA INSTALACION DE EDR

UNIDAD: Pza

12.1 DEFINICIÓN.

Este ítem se refiere a la construcción de las bases de EDR de hormigón armado, de acuerdo con los planos de construcción, formulario de presentación de propuestas y/o instrucciones del Supervisor de YPFB.


12.2 MATERIALES, HERRAMIENTAS Y EQUIPO

Todos los materiales, herramientas y equipo necesarios para la realización de este ítem, deberán ser provistos por el Contratista y empleados en obra, previa autorización del supervisor de YPFB.

MATERIALES.

DESCRIPCION:
Cemento portland IP-30
Arena Común
Grava Común
Madera de construcción
Acero Corrugado
Clavos

Elaborado por:	Revisado por:	Aprobado por:

	YACIMIENTOS PETROLÍFEROS FISCALES BOLIVIANOS GERENCIA DE REDES DE GAS Y DUCTOS DISTRITO REDES DE GAS COCHABAMBA	ANEXO 1
	ESPECIFICACIONES TECNICAS PARA OBRAS CIVILES: OBRAS CIVILES Y MECANICAS PARA LA INSTALACION DE EDR MUNICIPIO DE ENTRE RIOS - POBLACION DE ISARZAMA	Hoja: 32 de 68

Alambre de Amarre

MANO DE OBRA.

DESCRIPCION:
Encofrador
Albañil
Ayudante
Enferrador

EQUIPO Y MAQUINARIA.

DESCRIPCION:
Hormigonera de 300 Lts.
Vibradora 25-60mm
Cizalla de corte


12.3 PROCEDIMIENTO PARA LA EJECUCION

- Las dimensiones de la base del EDR se encuentran detalladas en el Anexo 3 Gráficos.
- La base para la EDR será construida de acuerdo a lo siguiente:
 - Doble Encadenado de hormigón armado de dimensiones 0.20 m x 0.40m.

● CEMENTO

El cemento utilizado será Cemento Portland de tipo normal, cuyas características satisfagan las especificaciones para cemento Portland tipo "I" y cuya procedencia no haya sido observada. El cemento vendrá perfectamente acondicionado en bolsas herméticamente cerradas, con la marca de fábrica. La aceptación del cemento, podrá estar basada en la certificación de la fábrica o en la factura de compra emitida por el distribuidor mayorista, en la que se indique claramente la fecha de adquisición. El cemento se debe almacenar en condiciones que lo mantengan fuera de la intemperie y de la humedad, es decir, se debe guardar en un lugar seco, abrigado y cerrado, quedando constantemente sometido a examen por parte del Supervisor de Obra. Las bolsas de cemento almacenadas, no deben ser apiladas en montones mayores a 10 unidades. El cemento que por cualquier motivo haya fraguado parcialmente, debe rechazarse. El uso de cemento recuperado de bolsas rechazadas, no será permitido. Todo cemento que presente grumos o cuyo color esté alterado será rechazado y deberá retirarse de la obra, así mismo, el cemento que haya sido almacenado por el Contratista por un período de más de 30 días necesitará la aprobación del Supervisor antes de ser utilizado en la obra. El cemento a ser empleado deberá cumplir con la calidad requerida según los ensayos de: finura

Elaborado por:	Revisado por:	Aprobado por:

	<p align="center">YACIMIENTOS PETROLÍFEROS FISCALES BOLIVIANOS GERENCIA DE REDES DE GAS Y DUCTOS DISTRITO REDES DE GAS COCHABAMBA</p>	ANEXO 1
	<p>ESPECIFICACIONES TECNICAS PARA OBRAS CIVILES: OBRAS CIVILES Y MECANICAS PARA LA INSTALACION DE EDR MUNICIPIO DE ENTRE RIOS - POBLACION DE ISARZAMA</p>	<p>Hoja: 33 de 68</p>

de molido, peso específico, fraguado, expansión y resistencia, pudiendo ser exigida su comprobación por el Supervisor de Obra.

● **AGREGADOS**

a. Generalidades

La naturaleza de los áridos y su preparación serán tales, que permitan garantizar la resistencia adecuada y la durabilidad del hormigón.

b. Tamaño máximo de los agregados

Para lograr la mayor compacidad del hormigón y el recubrimiento completo de las armaduras, el tamaño máximo de los agregados no deberá exceder las siguientes medidas: 1/5 de la mínima dimensión del elemento estructural que se vacíe. 1/3 del espesor de las losas (para el caso del vaciado de losas). 3/4 de la mínima separación entre barras. Los agregados se dividirán en dos grupos:

Arena de 0.02 mm a 7 mm

Grava de 7.00 mm a 30 mm

● **ARENA**

Los agregados finos para el hormigón se compondrán de arenas producto del proceso de chancado y deberán estar compuestas por partículas duras, resistentes y durables, exentas de sustancias perjudiciales tales como escorias, arcillas, material orgánico u otros.

No se aceptara por ninguna circunstancia otra arena que no sea proveniente de chancadora.

Las probetas de mortero preparadas con la arena a utilizarse, deberán tener más resistencia a la compresión a los 7 y 28 días de lo especificado por la norma.

Con el objeto de controlar el grado de uniformidad, se determinará el módulo de fineza en muestras representativas de los yacimientos de arena.

Se rechazarán de forma absoluta las arenas de naturaleza granítica alterada.

● **GRAVA**

La grava será igualmente limpia, libre de todo material pétreo descompuesto, sulfuros, yeso o compuestos ferrosos, que provengan de rocas blandas, friables o porosas.

La grava de origen machacado, no deberá contener polvo proveniente del machaqueo.

La grava de río no está permitido bajo ninguna circunstancia.

● **AGUA**

Debe ser potable, limpia, clara y no contener más de 5 gr. /lt de materiales en suspensión ni más de 15 gr. /lt de materiales solubles perjudiciales al hormigón.

No deberán emplearse aguas con PH<5, ni las que contengan aceites, grasas o hidratos de carbono.

Tampoco se utilizaran aguas contaminadas con descargas de alcantarillado sanitario.

La temperatura será superior a 5 °C.

El supervisor de Obra deberá aprobar por escrito las fuentes de agua a ser utilizadas.

● **PIEDRA**


Piedra para Hormigón Ciclópeo

La piedra a utilizarse deberá reunir las siguientes características:

a. Ser de buena calidad, estructura homogénea, durable y de buen aspecto.

b. Debe ser libre de defectos que afecten sus propiedades mecánicas, sin grietas ni planos de fractura.

Elaborado por:	Revisado por:	Aprobado por:

	<p align="center">YACIMIENTOS PETROLÍFEROS FISCALES BOLIVIANOS GERENCIA DE REDES DE GAS Y DUCTOS DISTRITO REDES DE GAS COCHABAMBA</p>	ANEXO 1
	<p>ESPECIFICACIONES TECNICAS PARA OBRAS CIVILES: OBRAS CIVILES Y MECANICAS PARA LA INSTALACION DE EDR MUNICIPIO DE ENTRE RIOS - POBLACION DE ISARZAMA</p>	<p>Hoja: 34 de 68</p>

c. Libre de arcillas, aceites y sustancias adheridas o incrustadas.

d. No debe tener compuestos orgánicos.

e. El tamaño máximo de la unidad pétreo será de 15 cm.

Piedra bruta

La piedra a utilizarse deberá reunir las siguientes características:

a. Ser de buena calidad, estructura homogénea, durable y de buen aspecto.

b. Debe ser libre de defectos que afecten sus propiedades mecánicas, sin grietas ni planos de fractura.

c. Libre de arcillas, aceites y sustancias adheridas o incrustadas.

d. No debe tener compuestos orgánicos.

e. Las dimensiones mínimas de la unidad pétreo será de 0.25 metros.

● **ACERO**

Generalidades

Las barras no presentarán defectos superficiales, grietas ni sopladuras.

Se prohíbe la utilización de barras lisas trefiladas como armaduras para hormigón armado, excepto como componentes de mallas electro soldadas.

Hierro para estructuras

Este material a utilizarse en las estructuras, deberá satisfacer los requisitos de las especificaciones proporcionadas por la ASTM en sus grados intermedio y mínimo, con límites de fluencia mínimas de 4200 Kg./cm².

En la prueba de doblado en frío no deben aparecer grietas; dicha prueba consiste en doblar las barras con diámetro 3/4" o inferior en frío a 180° sobre una barra con diámetro 3 ó 4 veces mayor al de la prueba, si es lisa o corrugada respectivamente.

Para barras con diámetro mayor a 3/4" el ángulo de doblado será de 90°.

Colocación

El CONTRATISTA deberá suministrar, doblar e instalar todo el acero de refuerzo atendiendo las indicaciones complementarias del SUPERVISOR. La superficie del refuerzo deberá estar libre de cualquier sustancia extraña, admitiéndose solamente una cantidad moderada de óxido.

Los aceros de distintos tipos o características se almacenarán separadamente, a fin de evitar toda posibilidad de intercambio de barras.

El trabajo incluirá la instalación de todo el alambre de amarre, grapas y soportes. Las barras deberán sujetarse firmemente en su posición para evitar desplazamiento durante el vaciado, para tal efecto se usarán cubos de hormigón o silletas, galletas y amarres, pero nunca deberá soldarse el refuerzo en sus intersecciones.

Una vez aprobada la posición del refuerzo en las losas, deberán colocarse pasarelas que no se apoyen sobre el refuerzo para que de paso a los operarios o el equipo no altere la posición aprobada.

Las galletas, dados o cubos de hormigón necesarios para fijar el refuerzo en su posición correcta deberán ser lo más pequeños posible y fijados de tal manera que no haya posibilidad de desplazamiento cuando se vierta el hormigón.


Queda terminantemente prohibido el empleo de aceros de diferentes tipos.

Recubrimiento del refuerzo, recubrimiento mínimo, serán los indicados en los planos, en caso de no estarlo se sobreentenderán los siguientes recubrimientos referidos a la armadura principal.

Ambientes interiores protegidos 10 mm

Elementos expuestos a la atmósfera normal 25 mm

Elaborado por:	Revisado por:	Aprobado por:

	<p align="center">YACIMIENTOS PETROLÍFEROS FISCALES BOLIVIANOS GERENCIA DE REDES DE GAS Y DUCTOS DISTRITO REDES DE GAS COCHABAMBA</p>	ANEXO 1
	<p>ESPECIFICACIONES TÉCNICAS PARA OBRAS CIVILES: OBRAS CIVILES Y MECANICAS PARA LA INSTALACION DE EDR MUNICIPIO DE ENTRE RIOS - POBLACION DE ISARZAMA</p>	<p>Hoja: 35 de 68</p>

Elementos expuestos a la atmósfera húmeda 30 mm

Elemento expuestos a la atmósfera corrosiva 30 mm

Elementos expuestos a atmósfera muy corrosiva 50 mm

En el caso de superficies que por razones arquitectónicas deben ser pulidas o labradas, dichos recubrimientos se aumentarán en medio centímetro.

Ganchos y Dobleces

El anclaje del refuerzo de los elementos se hará de acuerdo a las dimensiones y forma indicadas en los planos y con los siguientes requerimientos mínimos.

Los dobleces se harán con un diámetro interior mínimo de 6 veces el diámetro de la varilla.

El doblado de las barras se realizará en frío mediante equipo adecuado y velocidad limitada, sin golpes ni choques. Queda prohibido el corte y el doblado en caliente. Ninguna varilla parcialmente ahogada en el hormigón podrá doblarse en la obra, a menos, que lo permita el SUPERVISOR.

En ningún caso se admitirá desdoblar varillas para conseguir la configuración deseada.

Las barras que han sido dobladas no deberán enderezarse, ni podrán ser utilizadas nuevamente sin antes eliminar la zona doblada.

● **ADITIVOS**

El uso de aditivos, tanto en lo referente a la marca, como a la dosificación, queda a criterio técnico e instrucción del supervisor. En caso de autorizarse el empleo de aditivos, el Contratista deberá demostrar mediante ensayos de laboratorio que el aditivo no influye negativamente en las propiedades mecánicas del hormigón.

El Contratista solo podrá utilizar aditivos en el caso de que sean requeridos en los planos o que sean expresamente aprobados por el Supervisor. El trabajo, deberá ser encomendado a personal calificado.

Tanto la calidad como las condiciones de almacenamiento y utilización deberán aparecer claramente especificadas en los correspondientes envases o en los documentos de suministro.

● **ENCOFRADOS**

Se deberá efectuar el control de niveles, de forma obligatoria.

Durante la construcción, queda prohibido aplicar cargas, acumular materiales o maquinarias que signifiquen un peligro en la estabilidad de la estructura.

Los plazos mínimos de desencofrados serán los siguientes:

Encofrados laterales de vigas y muros 5 días

Encofrados de columnas 5 días

Encofrados de losas 21 días

Fondos de vigas dejando puntales 21 días


Retiro de puntales de seguridad 21 días

Para el desencofrado de elementos estructurales importantes o de grandes luces, se requerirá la autorización del Supervisor.

Resistencia mecánica del hormigón:

La calidad del hormigón estará definida por el valor de su resistencia característica a la compresión a la edad de 28 días.

Elaborado por:	Revisado por:	Aprobado por:

	<p align="center">YACIMIENTOS PETROLÍFEROS FISCALES BOLIVIANOS GERENCIA DE REDES DE GAS Y DUCTOS DISTRITO REDES DE GAS COCHABAMBA</p>	ANEXO 1
	<p>ESPECIFICACIONES TÉCNICAS PARA OBRAS CIVILES: OBRAS CIVILES Y MECANICAS PARA LA INSTALACION DE EDR MUNICIPIO DE ENTRE RIOS - POBLACION DE ISARZAMA</p>	<p>Hoja: 36 de 68</p>

Se define como resistencia característica la que corresponde a la probabilidad de que el 95 % de los resultados obtenidos superan dicho valor, considerando que los resultados de los ensayos se distribuyen de acuerdo a una curva estadística normal.

Los ensayos necesarios para determinar las resistencias de rotura, se realizarán sobre probetas cilíndricas normales de 15 cm. de diámetro y 30 cm. de altura, en un laboratorio autorizado previamente por supervisión. El Contratista deberá tener en el lugar de la fabricación diez cilindros de las dimensiones especificadas.

Si el hormigón de obra no tiene la resistencia que se establece en los planos, por:

- Los resultados de dos ensayos consecutivos arrojan resistencias individuales inferiores a las especificadas.
- El promedio de los resultados de tres ensayos consecutivos sea menor que la resistencia especificada.
- La resistencia característica del hormigón es inferior a la especificada.

En consecuencia, se considera que los hormigones son inadecuados.

Para determinar las proporciones adecuadas, el contratista, con suficiente anticipación procederá a la realización de ensayos previos a la ejecución de la obra.

Ensayos de control

Durante la ejecución de la obra se realizarán ensayos de control, para verificar la calidad y uniformidad del hormigón.

Ensayos de consistencia:

Con el cono de asentamiento, se realizarán dos ensayos, el promedio de los dos resultados deberá estar comprendido dentro de los límites especificados, si no sucediera así, se tomaran pruebas para verificar la resistencia del hormigón y se observará al encargado de la elaboración para que se corrija esta situación. Este ensayo se repetirá varias veces a lo largo del día hasta que el supervisor de la conformidad por escrito.

La persistencia en la falta del cumplimiento de la consistencia, será motivo suficiente para que el Supervisor paralice los trabajos.

Ensayos de resistencia

El juzgamiento de la calidad y uniformidad del hormigón a emplear se realizará analizando estadísticamente los resultados de por lo menos 32 probetas (16 ensayos) preparadas y curadas en condiciones normalizadas y ensayadas a los 28 días.


Cada vez que se extraiga hormigón para pruebas, se debe preparar como mínimo dos probetas de la misma muestra y el promedio de sus resistencias se considerará como resultado de un ensayo siempre que la diferencia entre los resultados no exceda el 15 %, caso contrario se descartarán y el contratista debe verificar el procedimiento de preparación, curado y ensayo de las probetas.

Las probetas se moldearán en presencia del Supervisor de Obra y se conservaran en condiciones normalizadas de laboratorio.

Se determinará la resistencia características del hormigón a emplear en función de los resultados de los 16 primeros ensayos (32 probetas). Esta resistencia característica debe ser igual o mayor a la especificada y además se deberán cumplir las otras dos condiciones señaladas en el artículo anterior para la resistencia del hormigón. En caso de que no se cumplan las tres condiciones se procederá inmediatamente a modificar la dosificación y a repetir el proceso de control antes descrito.

En cada uno de los vaciados siguientes y para el hormigón a emplear, se extraerán dos probetas para cada:

Elaborado por:	Revisado por:	Aprobado por:

	YACIMIENTOS PETROLÍFEROS FISCALES BOLIVIANOS GERENCIA DE REDES DE GAS Y DUCTOS DISTRITO REDES DE GAS COCHABAMBA	ANEXO 1
	ESPECIFICACIONES TECNICAS PARA OBRAS CIVILES: OBRAS CIVILES Y MECANICAS PARA LA INSTALACION DE EDR MUNICIPIO DE ENTRE RIOS - POBLACION DE ISARZAMA	Hoja: 37 de 68

Grado de Control	Cantidad máxima de hormigón m3
Permanente	50
No Permanente	25

Pero en ningún caso menos de dos probetas por día. Además el Supervisor podrá exigir la realización de un número razonable adicional de probetas.

A medida que se obtengan nuevos resultados de ensayos, se calculará la resistencia característica considerando siempre un mínimo de 16 ensayos (32 probetas). El Supervisor determinará los ensayos que intervienen a fin de calcular la resistencia característica de los elementos estructurales.

Queda sobreentendido que es obligación por parte del contratista realizar ajustes y correcciones en la dosificación, hasta obtener los resultados que correspondan. En caso de incumplimiento, el Supervisor dispondrán la paralización inmediata de los trabajos.

12.4 MEDIDAS DE MITIGACIÓN AMBIENTAL


El Contratista tomará todas las medidas razonables para proteger el medio ambiente (tanto dentro como fuera del Lugar de las Obras) y para limitar los daños y las alteraciones que se puedan crear a las personas y las propiedades como consecuencia de la contaminación, polvo, el ruido y otros resultados de sus operaciones en cumplimiento de la ley 1333. El Contratista velará por que las emisiones y las descargas superficiales y efluentes que se produzcan como resultado de sus actividades no excedan los valores señalados en las Especificaciones o dispuestas por las leyes aplicables.

El Contratista tomará, en todo momento, todas las precauciones razonables para mantener la salud y la seguridad del Personal del Contratista. En colaboración con las autoridades sanitarias locales, el Contratista se asegurará de que el Lugar de las Obras y cualesquiera lugares de alojamiento para el Personal del Contratista y el Personal del Contratante estén siempre provistos de personal médico, instalaciones de primeros auxilios y servicios de enfermería y ambulancia, y de que se tomen medidas adecuadas para satisfacer todos los requisitos en cuanto a bienestar e higiene, así como para prevenir epidemias.

El Contratista nombrará a un oficial de prevención de accidentes en el Lugar de las Obras, que se encargará de velar por la seguridad y la protección contra accidentes. Esa persona estará calificada para asumir dicha responsabilidad y tendrá autoridad para impartir instrucciones y tomar medidas de protección para evitar accidentes. Durante la ejecución de las Obras, el Contratista proporcionará todo lo que dicha persona necesita para ejercer esa responsabilidad y autoridad.

El Contratista enviará al Ingeniero, a la mayor brevedad posible, información detallada sobre cualquier accidente que ocurra. El Contratista mantendrá un registro y hará informes acerca de la salud, la seguridad y el bienestar de las personas, así como de los daños a la propiedad, según lo solicite razonablemente el Ingeniero.

Elaborado por:	Revisado por:	Aprobado por:

	YACIMIENTOS PETROLÍFEROS FISCALES BOLIVIANOS GERENCIA DE REDES DE GAS Y DUCTOS DISTRITO REDES DE GAS COCHABAMBA	ANEXO 1
	ESPECIFICACIONES TECNICAS PARA OBRAS CIVILES: OBRAS CIVILES Y MECANICAS PARA LA INSTALACION DE EDR MUNICIPIO DE ENTRE RIOS - POBLACION DE ISARZAMA	Hoja: 38 de 68

12.5 MEDICIÓN Y FORMA DE PAGO

Este ítem será medido por pieza.

Este ítem ejecutado en un todo de acuerdo con los planos y las presentes especificaciones, medido según lo señalado y aprobado por el Supervisor de YPFB, será cancelado al precio unitario de la propuesta aceptada. En ese sentido la empresa contratista se encargará de presentar un informe que incluya un reporte fotográfico de los trabajos realizados.

Dicho precio será compensación total por los materiales, mano de obra, herramientas, equipo y otros gastos que sean necesarios para la adecuada y correcta ejecución de los trabajos.

13 PROTECCION CON ENMALLADO PARA EDR

UNIDAD: Pza

13.1 DEFINICIÓN

Este ítem se refiere a todos los trabajos necesarios con el objetivo de lograr la construcción del enmallado de las Estaciones Distritales de Regulación (EDR) para conseguir una mejor estructura de protección y precautelar la seguridad de los equipos siempre y cuando exista la aprobación de la Supervisión de YPFB.


13.2 MATERIALES, HERRAMIENTAS Y EQUIPO

El CONTRATISTA proporcionará todos los materiales, herramientas y equipo necesarios para la ejecución de los trabajos, los mismos deberán ser aprobados por el SUPERVISOR de Obra.

MATERIALES.

DESCRIPCION:
Cemento portland IP-30
Arena Común
Grava Común
Madera de construcción
Piedra bruta
Piedra manzana

Elaborado por:	Revisado por:	Aprobado por:

	YACIMIENTOS PETROLÍFEROS FISCALES BOLIVIANOS GERENCIA DE REDES DE GAS Y DUCTOS DISTRITO REDES DE GAS COCHABAMBA	ANEXO 1
	ESPECIFICACIONES TECNICAS PARA OBRAS CIVILES: OBRAS CIVILES Y MECANICAS PARA LA INSTALACION DE EDR MUNICIPIO DE ENTRE RIOS - POBLACION DE ISARZAMA	Hoja: 39 de 68

Malla Olímpica N°10 de 2"
Tubería FG 2"
Acero Corrugado
Perfil Costanera 80X40X15X2MM
Perfil U 100X50X2MM
Placa Ondulada
Alambre con Púas
Pintura Anticorrosiva
Pintura al Oleo
Clavos
Electrodo 6010
Alambre de Amarre
Accesorios (Bisagras, Picaporte, Candado, Ganchos de sujeción)

MANO DE OBRA.

DESCRIPCION:
Operador Equipo de Compactación
Albañil
Ayudante
Soldador de estructuras

EQUIPO Y MAQUINARIA.

DESCRIPCION:
Hormigonera de 300 Lts.
Motosoldadora
Compactador Manual de Impacto
Teclé 2 TN


13.3 PROCEDIMIENTO PARA LA EJECUCIÓN

Este ítem consiste en la construcción de una caseta enmallada con techo y puerta de acceso, de acuerdo con los planos de construcción y/o recomendaciones del contratista para lograr una mejor estructura de protección siempre y cuando exista la aprobación de la Supervisión de YPFB.

La finalidad de esta obra es la de proporcionar resguardo a las instalaciones y accesorios de la Estación Distrital de Regulación.

El diseño y las dimensiones de referencia se encuentran detallados en el Anexo 3 Gráficos.

Elaborado por:	Revisado por:	Aprobado por:

	<p align="center">YACIMIENTOS PETROLÍFEROS FISCALES BOLIVIANOS GERENCIA DE REDES DE GAS Y DUCTOS DISTRITO REDES DE GAS COCHABAMBA</p>	ANEXO 1
	<p>ESPECIFICACIONES TECNICAS PARA OBRAS CIVILES: OBRAS CIVILES Y MECANICAS PARA LA INSTALACION DE EDR MUNICIPIO DE ENTRE RIOS - POBLACION DE ISARZAMA</p>	<p>Hoja: 40 de 68</p>

La caseta de protección deberá guardar relación con las líneas, cotas, niveles rasantes señalada en los planos de las presentes especificaciones.

Una posible modificación al diseño de la caseta que sea propuesta por la contratista deberá ser aprobada por la supervisión siempre y cuando las modificaciones sean menores y estén orientadas a mejorar la calidad de la obra y optimización del diseño.

Los materiales involucrados tales como (tubería galvanizada de 2", malla olímpica galvanizada #10 de 2", fierro corrugado de ¼", electrodos, perfiles costanera de acero 80 x 40 x 15 x 2, placas ondulada de fibrocemento, bisagras, picaporte, candado, pintura anticorrosiva, ganchos de sujeción, etc.) deben cumplir las exigencias y requerimientos de la supervisión de YPF B.

Los demás materiales así como las herramientas y equipo necesarios para la realización de este ítem (moto generador, equipo de soldar, etc.), deberán ser provistos por el Contratista y empleados en obra, previa autorización del Supervisor de Obra.

Se debe tomar en cuenta las precauciones necesarias en el área de trabajo que permitan la provisión del espacio suficiente para la ejecución de los trabajos de forma apropiada.

La estructura metálica se construirá acorde a los planos de diseño y recomendaciones del supervisor.

Los postes de cañería galvanizada de la estructura metálica, deberán ser embebidos o empotrados en el terreno y sujetados mediante dados de sujeción de H⁹C⁹ para mantener su verticalidad y distancia, los postes deben contar con crucetas de acero para mejor sujeción en el hormigón.


Una vez empotrados los postes de la armadura metálica, se procederá a su soldadura, de acuerdo a los planos de referencia. Para luego proceder al enmallado.

Las paredes de la caseta de protección deberá ser recubierta en su integridad con malla olímpica metálica, con la finalidad de poder proporcionar la seguridad necesaria y la ventilación adecuada a la Estación Distrital de Regulación, la malla deberá estar tesada lo suficiente antes de su soldadura definitiva en la estructura metálica estando sujeta a barras de fierro corrugado de ¼" para consolidar la sujeción.

El enmallado deberá ser completo, no debiendo dejar sectores libres que puedan permitir el ingreso al EDR, el espacio libre (triángulo) en la parte de la cubierta y la estructura metálica de la caseta, deberá ser protegido con hileras de alambre de púas (alambre de seguridad), debidamente tesado y sujeto a la estructura metálica de la caseta, de esa forma no habrá posibilidad de que personas ajenas puedan tener acceso al gabinete del EDR.

La caseta de protección deberá contar con una puerta metálica de acceso, cuyas dimensiones se encuentran detalladas en la sección de planos y gráficos, dicha puerta debe tener las mismas características que la

Elaborado por:	Revisado por:	Aprobado por:

	<p align="center">YACIMIENTOS PETROLÍFEROS FISCALES BOLIVIANOS GERENCIA DE REDES DE GAS Y DUCTOS DISTRITO REDES DE GAS COCHABAMBA</p>	ANEXO 1
	<p>ESPECIFICACIONES TÉCNICAS PARA OBRAS CIVILES: OBRAS CIVILES Y MECANICAS PARA LA INSTALACION DE EDR MUNICIPIO DE ENTRE RIOS - POBLACION DE ISARZAMA</p>	<p>Hoja: 41 de 68</p>

estructura enmallada, debe contener un armazón metálico de cañería de acero galvanizado y enmallado de dos hojas, su construcción estará acorde a los planos de diseño y bajo las recomendaciones del supervisor, debe contener bisagras metálicas que permitan la apertura en ambas direcciones (vaivén) y contar con el picaporte o pasador para un candado de protección.

Toda la estructura metálica de la caseta deberá ser pintada en su integridad con pintura anticorrosiva para preservar el material y el aspecto de la caseta de acuerdo a las recomendaciones del supervisor del proyecto. La construcción de la cubierta, estará de acuerdo a los planos de referencia detallado en la sección de planos y gráficos, la cubierta estará construida sobre una estructura metálica de soporte hecha por barras de acero rectangular (perfil costanera) 80 x 40 x 15 x 2 u otra similar, donde se sujetará las placas de fibrocemento (ondulada), la cubierta será de aguas con una pendiente aproximada de 15º a 20º según sea el caso.

El pintado de toda la estructura metálica en general deberá ser con pintura anticorrosiva.

La pintura anticorrosiva será a base de aluminio ó cromato de zinc de marca industrial reconocida y deberá suministrarse en envase original de fábrica. El Supervisor de obra, deberá aprobar la calidad y color de la pintura antes de su aplicación.

Previa la aplicación de la pintura en la estructura metálica se limpiará estas superficies prolijamente.

En la estructura metálica de la cubierta se aplicará dos manos de pintura anticorrosiva.


En las estructura metálica de muros y puertas se aplicará una mano de pintura anticorrosiva y luego dos de pintura al óleo, en el color indicado por el Supervisor de Obra.

13.4 MEDIDAS DE MITIGACIÓN AMBIENTAL

El Contratista tomará todas las medidas razonables para proteger el medio ambiente (tanto dentro como fuera del Lugar de las Obras) y para limitar los daños y las alteraciones que se puedan crear a las personas y las propiedades como consecuencia de la contaminación, polvo, el ruido y otros resultados de sus operaciones en cumplimiento de la ley 1333. El Contratista velará por que las emisiones y las descargas superficiales y efluentes que se produzcan como resultado de sus actividades no excedan los valores señalados en las Especificaciones o dispuestas por las leyes aplicables.

El Contratista tomará, en todo momento, todas las precauciones razonables para mantener la salud y la seguridad del Personal del Contratista. En colaboración con las autoridades sanitarias locales, el Contratista se asegurará de que el Lugar de las Obras y cualesquiera lugares de alojamiento para el Personal del Contratista y el Personal del Contratante estén siempre provistos de personal médico, instalaciones de primeros auxilios y servicios de enfermería y ambulancia, y de que se tomen medidas adecuadas para satisfacer todos los requisitos en cuanto a bienestar e higiene, así como para prevenir epidemias.

Elaborado por:	Revisado por:	Aprobado por:

	YACIMIENTOS PETROLÍFEROS FISCALES BOLIVIANOS GERENCIA DE REDES DE GAS Y DUCTOS DISTRITO REDES DE GAS COCHABAMBA	ANEXO 1
	ESPECIFICACIONES TECNICAS PARA OBRAS CIVILES: OBRAS CIVILES Y MECANICAS PARA LA INSTALACION DE EDR MUNICIPIO DE ENTRE RIOS - POBLACION DE ISARZAMA	Hoja: 42 de 68

El Contratista nombrará a un oficial de prevención de accidentes en el Lugar de las Obras, que se encargará de velar por la seguridad y la protección contra accidentes. Esa persona estará calificada para asumir dicha responsabilidad y tendrá autoridad para impartir instrucciones y tomar medidas de protección para evitar accidentes. Durante la ejecución de las Obras, el Contratista proporcionará todo lo que dicha persona necesita para ejercer esa responsabilidad y autoridad.

El Contratista enviará al Ingeniero, a la mayor brevedad posible, información detallada sobre cualquier accidente que ocurra. El Contratista mantendrá un registro y hará informes acerca de la salud, la seguridad y el bienestar de las personas, así como de los daños a la propiedad, según lo solicite razonablemente el Ingeniero.

13.5 MEDICIÓN Y FORMA DE PAGO

Se medirá y pagará por pieza terminada a satisfacción del SUPERVISOR de Obra y de acuerdo a su tipo, a los precios unitarios establecidos en el contrato. Estos precios serán la compensación total por concepto de mano de obra, materiales, equipos, herramientas e imprevistos.

14 HORMIGÓN POBRE PARA FUNDACIONES

UNIDAD: m3

14.1 DEFINICIÓN

Este ítem se refiere al vaciado de una capa de hormigón pobre con dosificación 1:5, que servirá de cama o asiento para la construcción de zapatas, de acuerdo a la altura y sectores singularizados en los planos y/o instrucciones del Supervisor de Obra.


14.2 MATERIALES, HERRAMIENTAS Y EQUIPO.

Todos los materiales, herramientas y equipo necesarios para la realización de este ítem, deberán ser provistos por el Contratista y empleados en obra, previa autorización del supervisor de YPFB.

MATERIALES.

DESCRIPCION:
Cemento portland IP-30
Arena Común
Grava Común

Elaborado por:	Revisado por:	Aprobado por:

	YACIMIENTOS PETROLÍFEROS FISCALES BOLIVIANOS GERENCIA DE REDES DE GAS Y DUCTOS DISTRITO REDES DE GAS COCHABAMBA	ANEXO 1
	ESPECIFICACIONES TECNICAS PARA OBRAS CIVILES: OBRAS CIVILES Y MECANICAS PARA LA INSTALACION DE EDR MUNICIPIO DE ENTRE RIOS - POBLACION DE ISARZAMA	Hoja: 43 de 68

MANO DE OBRA.

DESCRIPCION:
Albañil
Ayudante

EQUIPO Y MAQUINARIA.

DESCRIPCION:
Hormigonera de 300 Lts.

El cemento y los áridos deberán cumplir con los requisitos de calidad exigidos para los hormigones.

El hormigón pobre se preparará con un contenido mínimo de cemento de 200 kilogramos por metro cúbico de hormigón.

El agua deberá ser limpia, no permitiéndose el empleo de aguas estancadas provenientes de pequeñas lagunas o aquellas que provengan de pantanos o ciénagas.

14.3 PROCEDIMIENTO PARA LA EJECUCIÓN.

Una vez limpia el área respectiva, se efectuará el vaciado del hormigón pobre en un espesor o altura e=5 cm.

El hormigón se deberá compactar con barretas o varillas de fierro.


Efectuada la compactación se procederá a realizar el enrasado y nivelado mediante una regla de madera, dejando una superficie lisa y uniforme.

14.4 MEDIDAS DE MITIGACION AMBIENTAL

El Contratista tomará todas las medidas razonables para proteger el medio ambiente (tanto dentro como fuera del Lugar de las Obras) y para limitar los daños y las alteraciones que se puedan crear a las personas y las propiedades como consecuencia de la contaminación, polvo, el ruido y otros resultados de sus operaciones en cumplimiento de la ley 1333. El Contratista velará por que las emisiones y las descargas superficiales y efluentes que se produzcan como resultado de sus actividades no excedan los valores señalados en las Especificaciones o dispuestas por las leyes aplicables.

El Contratista tomará, en todo momento, todas las precauciones razonables para mantener la salud y la seguridad del Personal del Contratista. En colaboración con las autoridades sanitarias locales, el Contratista se asegurará de que el Lugar de las Obras y cualesquiera lugares de alojamiento para el Personal del Contratista y el Personal del Contratante estén siempre provistos de personal médico, instalaciones de

Elaborado por:	Revisado por:	Aprobado por:

	YACIMIENTOS PETROLÍFEROS FISCALES BOLIVIANOS GERENCIA DE REDES DE GAS Y DUCTOS DISTRITO REDES DE GAS COCHABAMBA	ANEXO 1
	ESPECIFICACIONES TECNICAS PARA OBRAS CIVILES: OBRAS CIVILES Y MECANICAS PARA LA INSTALACION DE EDR MUNICIPIO DE ENTRE RIOS - POBLACION DE ISARZAMA	Hoja: 44 de 68

primeros auxilios y servicios de enfermería y ambulancia, y de que se tomen medidas adecuadas para satisfacer todos los requisitos en cuanto a bienestar e higiene, así como para prevenir epidemias.

El Contratista nombrará a un oficial de prevención de accidentes en el Lugar de las Obras, que se encargará de velar por la seguridad y la protección contra accidentes. Esa persona estará calificada para asumir dicha responsabilidad y tendrá autoridad para impartir instrucciones y tomar medidas de protección para evitar accidentes. Durante la ejecución de las Obras, el Contratista proporcionará todo lo que dicha persona necesita para ejercer esa responsabilidad y autoridad. El Contratista enviará al Ingeniero, a la mayor brevedad posible, información detallada sobre cualquier accidente que ocurra.

El Contratista mantendrá un registro y hará informes acerca de la salud, la seguridad y el bienestar de las personas, así como de los daños a la propiedad, según lo solicite razonablemente el Ingeniero.

14.5 MEDICIÓN Y FORMA DE PAGO.

La base de hormigón pobre se medirá en metros cúbicos, teniendo en cuenta únicamente los volúmenes ejecutados.

Este ítem ejecutado en un todo de acuerdo con los planos y las presentes especificaciones, medido según lo señalado y aprobado por el Supervisor de Obra, será cancelado al precio unitario de la propuesta aceptada.

15 ZAPATAS DE HORMIGÓN ARMADO

UNIDAD: m³

15.1 DEFINICIÓN


Este ítem comprende la ejecución de elementos que sirven de fundación de zapatas de hormigón armado, de acuerdo a los planos de fundaciones y/o indicaciones del Supervisor de Obra.

Antes de proceder al vaciado de las zapatas deberá prepararse el terreno de acuerdo a las indicaciones señaladas en los planos y/o indicaciones particulares que pueda dar el supervisor de obra. Solo se procederá al vaciado previa autorización escrita del Supervisor de Obra, instruida en el Libro de Órdenes.

Este ítem en cuanto a su diseño deberá ser verificado por el Contratista, en función de los resultados del análisis de suelos, es decir, de acuerdo a la capacidad portante del suelo a nivel de fundación descrito en plano de fundaciones.

Todas las fundaciones de hormigón armado, deberán ser ejecutadas de acuerdo con las dosificaciones y resistencias establecidas en los planos, formulario de presentación de propuestas y en estricta sujeción con

Elaborado por:	Revisado por:	Aprobado por:

	YACIMIENTOS PETROLÍFEROS FISCALES BOLIVIANOS GERENCIA DE REDES DE GAS Y DUCTOS DISTRITO REDES DE GAS COCHABAMBA	ANEXO 1
	ESPECIFICACIONES TECNICAS PARA OBRAS CIVILES: OBRAS CIVILES Y MECANICAS PARA LA INSTALACION DE EDR MUNICIPIO DE ENTRE RIOS - POBLACION DE ISARZAMA	Hoja: 45 de 68

las exigencias y requisitos establecidos en la Norma Boliviana del Hormigón Armado CBH-87. La resistencia del Hormigón a los 28 días deberá ser de 210 Kg/cm².

15.2 MATERIALES, HERRAMIENTAS Y EQUIPO.

MATERIALES.

DESCRIPCION:
Cemento portland IP-30
Arena Común
Grava Común
Madera de construcción
Acero Corrugado
Clavos
Alambre de Amarre

MANO DE OBRA.

DESCRIPCION:
Encofrador
Albañil
Ayudante
Enferrador


EQUIPO Y MAQUINARIA.

DESCRIPCION:
Hormigonera de 300 Lts.
Vibradora 25-60mm
Cizalla de corte

Cemento Como norma general se empleará el cemento Portland de tipo normal, de calidad aprobada, según Norma Boliviana N.B. 2.1-001 a 2.1-014. Se podrán emplear cementos de tipos especiales, siempre que cumplan las características y calidad requerida para el uso a que se destinan y se los emplee de acuerdo a normas internacionales. El cemento se deberá almacenar en condiciones que lo mantengan fuera de la intemperie y la humedad.

Agregados Granulometría: Los agregados se dividirán en dos grupos separados: Arena de 0.02 mm a 7 mm Grava de 7 mm a 25 mm La granulometría de los agregados se determinará en laboratorio.

Elaborado por:	Revisado por:	Aprobado por:

	YACIMIENTOS PETROLÍFEROS FISCALES BOLIVIANOS GERENCIA DE REDES DE GAS Y DUCTOS DISTRITO REDES DE GAS COCHABAMBA	ANEXO 1
	ESPECIFICACIONES TECNICAS PARA OBRAS CIVILES: OBRAS CIVILES Y MECANICAS PARA LA INSTALACION DE EDR MUNICIPIO DE ENTRE RIOS - POBLACION DE ISARZAMA	Hoja: 46 de 68

Toda agua de calidad dudosa será sometida al análisis respectivo antes que el SUPERVISOR autorice su utilización.

Aditivos En caso de que el CONTRATISTA desee emplear aditivos para modificar ciertas propiedades del hormigón, deberá justificar plenamente su empleo y recabar orden escrita del SUPERVISOR.

La calidad del hormigón premezclado, realizada por terceros a cuenta del CONTRATISTA, resultante de su propia dosificación, preparado, transporte y bombeo(si corresponde), es de exclusiva responsabilidad del CONTRATISTA y vendrá medida principalmente por la resistencia obtenida de los ensayos conforme a estas especificaciones.

Todas las herramientas y equipo a usarse en la preparación del Hormigón serán proporcionados por el Contratista, previa aprobación del Supervisor de Obra. Estos consistirán en una mezcladora, carretillas, baldes, palas, balanza para el pesaje de los agregados, mangueras, contenedores de agua. Equipos de probetas, mesas para el doblado de los fierros, cortadores de fierro y todas las herramientas manuales que sean necesarios y suficientes para el cumplimiento de las especificaciones en la preparación del Hormigón Armado.

15.3 PROCEDIMIENTO PARA LA EJECUCIÓN.

Dosificación de materiales

Para la fabricación del hormigón, se recomienda que la dosificación de los materiales se efectúe en peso.

Para los áridos se aceptará una dosificación en volumen, es decir transformándose los pesos en volumen aparente de materiales sueltos.

Se empleara cemento embolsado, la dosificación se hará por número de bolsas de cemento quedando prohibido el uso de fracciones de bolsa.


La medición de los áridos en volumen se realizara en recipientes aprobados por el Supervisor de Obra y de preferencia deberán ser metálicos e indeformables.

Mezclado

El hormigón deberá ser mezclado mecánicamente, para lo cual:

- Se utilizarán una o más hormigoneras de capacidad adecuada y se empleará personal capacitado para su manejo.
- Periódicamente se verificará la uniformidad del mezclado.

Elaborado por:	Revisado por:	Aprobado por:

	YACIMIENTOS PETROLÍFEROS FISCALES BOLIVIANOS GERENCIA DE REDES DE GAS Y DUCTOS DISTRITO REDES DE GAS COCHABAMBA	ANEXO 1
	ESPECIFICACIONES TECNICAS PARA OBRAS CIVILES: OBRAS CIVILES Y MECANICAS PARA LA INSTALACION DE EDR MUNICIPIO DE ENTRE RIOS - POBLACION DE ISARZAMA	Hoja: 47 de 68

El tiempo de mezclado, contando a partir del momento en que todos los materiales hayan ingresado, no será inferior a 1 ½ minutos (noventa segundos), pero no menor al necesario para obtener una mezcla uniforme. No se permitirá un mezclado excesivo que haga necesario agregar agua para mantener la consistencia adecuada.

Características del hormigón

El hormigón será diseñado para obtener las resistencias características de compresión a los 28 días como indica las normas.

Los ensayos necesarios para determinar las resistencias de rotura se realizaran sobre probetas cilíndricas normales de 15cm de diámetro y 30cm de altura, en un laboratorio de reconocida capacidad. Durante la ejecución de la obra se realizaran ensayos de control, para verificar la calidad y uniformidad del hormigón.

Mediante el Cono de Abraham se establecerá la consistencia de los hormigones, recomendándose el empleo de hormigones de consistencia plástica cuyo asentamiento deberá estar comprendido entre 3 a 5 cm.

Transporte

El hormigón será transportado desde la hormigonera hasta el lugar de su colocación en condiciones que impidan su segregación o el comienzo del fraguado. Para ello se emplearan métodos y equipo que permita mantener la homogeneidad del hormigón y evitar la pérdida de sus componentes o la introducción de materias ajenas.

Para los medios corrientes de transporte, el hormigón deberá quedar colocado en su posición definitiva dentro de los encofrados antes de que transcurran 30 minutos desde que el agua se ponga en contacto con el cemento.

Colocación

Antes del vaciado del hormigón en cualquier sección, el contratista deberá requerir la correspondiente autorización escrita del Supervisor de Obra.


La velocidad de colocación será la necesaria para que el hormigón en todo momento se mantenga plástico y ocupe rápidamente los espacios comprendidos entre las armaduras.

No se permitirá verter libremente hormigón desde alturas mayores a 1.50 metros.

Durante la colocación y compactación del hormigón se deberá evitar el desplazamiento de las armaduras.

Las zapatas deberán hormigonarse en una operación continua.

Elaborado por:	Revisado por:	Aprobado por:

	<p align="center">YACIMIENTOS PETROLÍFEROS FISCALES BOLIVIANOS GERENCIA DE REDES DE GAS Y DUCTOS DISTRITO REDES DE GAS COCHABAMBA</p>	<p align="center">ANEXO 1</p>
	<p align="center">ESPECIFICACIONES TECNICAS PARA OBRAS CIVILES: OBRAS CIVILES Y MECANICAS PARA LA INSTALACION DE EDR MUNICIPIO DE ENTRE RIOS - POBLACION DE ISARZAMA</p>	<p>Hoja: 48 de 68</p>

Vibrado

Las vibradoras serán del tipo de inmersión de alta frecuencia y deberán ser manejadas por obreros capacitados. Los vibradores se introducirán lentamente y en posición vertical o ligeramente inclinada. El tiempo de vibración dependerá del tipo de hormigón y de la potencia del vibrador.

Protección y curado

Tan pronto el hormigón haya sido colocado de efectos perjudiciales. El tiempo de curado será de 7 días mínimos consecutivos, a partir del momento en que se inició el endurecimiento

El curado se realizará por humedecimiento con agua, mediante riego aplicado directamente sobre las superficies de las estructuras las veces necesarias que se vea opaca la superficie.

Ensayos de resistencia

Al iniciar la obra y durante los primeros días se tomarán cuatro probetas diarias, dos para ser ensayadas a los 7 días y dos a los 28 días. Los ensayos a los 7 días permitirán corregir la dosificación en caso necesario.

Durante el transcurso de la obra se tomarán por lo menos tres probetas en cada vaciado y cada vez que así lo exija el Supervisor de Obra, pero en ningún caso el número de probetas deberá ser menor a tres por cada 25 m³ de concreto.

Queda establecido que es obligación del Contratista realizar ajustes y correcciones en la dosificación, hasta obtener los resultados que correspondan. En caso de incumplimiento el Supervisor de Obra dispondrá la paralización inmediata de los trabajos

Encofrados

Podrán ser de metal, madera o de cualquier material suficientemente rígido. Deberán tener la resistencia y estabilidad necesaria, para lo cual serán convenientemente arriostrados.


Previamente a la colocación del hormigón se procederá a la limpieza y humedecimiento de los encofrados.

Si se desea pasar con aceite en las caras interiores de los encofrados deberá realizarse previa a la colocación de las armaduras y evitando todo contacto con la misma.

Retiro de encofrados

Los encofrados se retirarán progresivamente, sin golpes, sacudidas ni vibraciones.

Elaborado por:	Revisado por:	Aprobado por:

	<p align="center">YACIMIENTOS PETROLÍFEROS FISCALES BOLIVIANOS GERENCIA DE REDES DE GAS Y DUCTOS DISTRITO REDES DE GAS COCHABAMBA</p>	ANEXO 1
	<p>ESPECIFICACIONES TECNICAS PARA OBRAS CIVILES: OBRAS CIVILES Y MECANICAS PARA LA INSTALACION DE EDR MUNICIPIO DE ENTRE RIOS - POBLACION DE ISARZAMA</p>	<p>Hoja: 49 de 68</p>

Queda prohibido aplicar cargas, acumular materiales o maquinarias en cantidades que pongan en peligro su estabilidad.

Los plazos mínimos para el desencofrado se especifican en el CBH – 87 Norma Boliviana.

15.4 MEDIDAS DE MITIGACION AMBIENTAL

El Contratista tomará todas las medidas razonables para proteger el medio ambiente (tanto dentro como fuera del Lugar de las Obras) y para limitar los daños y las alteraciones que se puedan crear a las personas y las propiedades como consecuencia de la contaminación, polvo, el ruido y otros resultados de sus operaciones en cumplimiento de la ley 1333. El Contratista velará por que las emisiones y las descargas superficiales y efluentes que se produzcan como resultado de sus actividades no excedan los valores señalados en las Especificaciones o dispuestas por las leyes aplicables.

El Contratista tomará, en todo momento, todas las precauciones razonables para mantener la salud y la seguridad del Personal del Contratista. En colaboración con las autoridades sanitarias locales, el Contratista se asegurará de que el Lugar de las Obras y cualesquiera lugares de alojamiento para el Personal del Contratista y el Personal del Contratante estén siempre provistos de personal médico, instalaciones de primeros auxilios y servicios de enfermería y ambulancia, y de que se tomen medidas adecuadas para satisfacer todos los requisitos en cuanto a bienestar e higiene, así como para prevenir epidemias.

El Contratista nombrará a un oficial de prevención de accidentes en el Lugar de las Obras, que se encargará de velar por la seguridad y la protección contra accidentes. Esa persona estará calificada para asumir dicha responsabilidad y tendrá autoridad para impartir instrucciones y tomar medidas de protección para evitar accidentes. Durante la ejecución de las Obras, el Contratista proporcionará todo lo que dicha persona necesita para ejercer esa responsabilidad y autoridad. El Contratista enviará al Ingeniero, a la mayor brevedad posible, información detallada sobre cualquier accidente que ocurra.


El Contratista mantendrá un registro y hará informes acerca de la salud, la seguridad y el bienestar de las personas, así como de los daños a la propiedad, según lo solicite razonablemente el Ingeniero.

15.5 MEDICIÓN Y FORMA DE PAGO.

Las cantidades de hormigón armado que componen la estructura completa y terminada serán medidas en metros cúbicos.

En la medición se incluirá únicamente aquellos trabajos que sean aceptados por el Supervisor de Obra y que tengan las dimensiones y distribuciones de fierro indicados en los planos o reformadas con autorización escrita del Supervisor de Obra.

Elaborado por:	Revisado por:	Aprobado por:

	YACIMIENTOS PETROLÍFEROS FISCALES BOLIVIANOS GERENCIA DE REDES DE GAS Y DUCTOS DISTRITO REDES DE GAS COCHABAMBA	ANEXO 1
	ESPECIFICACIONES TECNICAS PARA OBRAS CIVILES: OBRAS CIVILES Y MECANICAS PARA LA INSTALACION DE EDR MUNICIPIO DE ENTRE RIOS - POBLACION DE ISARZAMA	Hoja: 50 de 68

En este ítem estarán incluidas las armaduras de refuerzo.

En la medición de volúmenes de los diferentes elementos estructurales no deberá tomarse en cuenta superposiciones y cruzamientos.

Los trabajos ejecutados en un todo de acuerdo con los planos y las presentes especificaciones, medidos según lo señalado y aprobados por el Supervisor de Obra, serán cancelados a los precios unitarios de la propuesta aceptada.

16 COLUMNAS DE HORMIGÓN ARMADO

UNIDAD: m3

16.1 DEFINICIÓN

Este ítem comprende la fabricación, transporte, colocación, vibrado, protección y curado del hormigón en los moldes o encofrados, de columnas con una resistencia de 210 Kg/cm² a los 28 días.

Todos los trabajos señalados deberán ser ejecutados de acuerdo a las dosificaciones y resistencias establecidas en los planos, formulario de presentación de propuestas y/o instrucciones del supervisor y en estricta sujeción con las exigencias y requisitos establecidos en la Normas Boliviana del Hormigón Armado CBH – 87.

16.2 MATERIALES, HERRAMIENTAS Y EQUIPO.


MATERIALES.

DESCRIPCION:
Cemento portland IP-30
Arena Común
Grava Común
Madera de construcción
Acero Corrugado
Clavos
Alambre de Amarre

MANO DE OBRA.

DESCRIPCION:
Encofrador
Albañil

Elaborado por:	Revisado por:	Aprobado por:

	YACIMIENTOS PETROLÍFEROS FISCALES BOLIVIANOS GERENCIA DE REDES DE GAS Y DUCTOS DISTRITO REDES DE GAS COCHABAMBA	ANEXO 1
	ESPECIFICACIONES TECNICAS PARA OBRAS CIVILES: OBRAS CIVILES Y MECANICAS PARA LA INSTALACION DE EDR MUNICIPIO DE ENTRE RIOS - POBLACION DE ISARZAMA	Hoja: 51 de 68

Ayudante
Enferrador

EQUIPO Y MAQUINARIA.

DESCRIPCION:
Hormigonera de 300 Lts.
Vibradora 25-60mm
Cizalla de corte

Cemento Como norma general se empleará el cemento Portland de tipo normal, de calidad aprobada, según Norma Boliviana N.B. 2.1-001 a 2.1-014. Se podrán emplear cementos de tipos especiales, siempre que cumplan las características y calidad requerida para el uso a que se destinan y se los emplee de acuerdo a normas internacionales. El cemento se deberá almacenar en condiciones que lo mantengan fuera de la intemperie y la humedad.

Agregados Granulometría: Los agregados se dividirán en dos grupos separados: Arena de 0.02 mm a 7 mm Grava de 7 mm a 25 mm La granulometría de los agregados se determinará en laboratorio.

Toda agua de calidad dudosa será sometida al análisis respectivo antes que el SUPERVISOR autorice su utilización.

Aditivos En caso de que el CONTRATISTA desee emplear aditivos para modificar ciertas propiedades del hormigón, deberá justificar plenamente su empleo y recabar orden escrita del SUPERVISOR.


La calidad del hormigón premezclado, realizada por terceros a cuenta del CONTRATISTA, resultante de su propia dosificación, preparado, transporte y bombeo(si corresponde), es de exclusiva responsabilidad del CONTRATISTA y vendrá medida principalmente por la resistencia obtenida de los ensayos conforme a estas especificaciones

Todas las herramientas y equipo a usarse en la preparación del Hormigón serán proporcionados por el Contratista, previa aprobación del Supervisor de Obra. Estos consistirán en una mezcladora, carretillas, baldes, palas, balanza para el pesaje de los agregados, mangueras, contenedores de agua. Equipos de probetas, mesas para el doblado de los fierros, cortadores de fierro y todas las herramientas manuales que sean necesarios y suficientes para el cumplimiento de las especificaciones en la preparación del Hormigón Armado, además de la pintura para los mismos.

16.3 PROCEDIMIENTO PARA LA EJECUCIÓN.

Fabricación, transporte, colocación y compactación

Elaborado por:	Revisado por:	Aprobado por:

	<p align="center">YACIMIENTOS PETROLÍFEROS FISCALES BOLIVIANOS GERENCIA DE REDES DE GAS Y DUCTOS DISTRITO REDES DE GAS COCHABAMBA</p>	ANEXO 1
	<p>ESPECIFICACIONES TÉCNICAS PARA OBRAS CIVILES: OBRAS CIVILES Y MECANICAS PARA LA INSTALACION DE EDR MUNICIPIO DE ENTRE RIOS - POBLACION DE ISARZAMA</p>	<p>Hoja: 52 de 68</p>

Las proporciones en que intervendrán los diversos materiales para formar el concreto, serán tales que la mezcla resultante llegue fácilmente a todas las esquinas o ángulos.

Los métodos para medir los materiales, serán tales que las proporciones puedan ser comprobadas con precisión y verificadas fácilmente en cualquier etapa del trabajo.

Para la fabricación del hormigón, se recomienda que la dosificación de los materiales se efectúe por peso con 1% de margen de error.

Para los áridos se acepta una dosificación en volumen es decir transformándose los pesos en volumen aparente de materiales sueltos. En obra se realizarán determinaciones frecuentes del peso específico aparente del árido suelto y de los contenidos de humedad del mismo.

La relación agua/cemento, para una resistencia dada del concreto no excederá los valores en la tabla siguiente, en la que se incluye la humedad superficial de los agregados.

RESISTENCIA CILÍNDRICA Kg./cm ² A LA COMPRESIÓN A LOS 28 DIAS	RELACION AGUA / CEMENTO EN PESO
210	0,576
250	0,510
280	0,443


Se puedan usar relaciones agua/cemento mayores a las dadas en la tabla anterior siempre que la relación entre resistencia y relación agua/cemento para los materiales que se usen haya sido establecida previamente por datos de ensayo dignos de confianza, aprobados por el Supervisor de Obra.

Para el caso de mezclado, se deberá introducir los materiales en la hormigonera, respetando el siguiente orden: Primero una parte del agua de mezclado, luego el cemento y la arena simultáneamente, después la grava y finalmente la parte de agua restante. Antes del vaciado del hormigón en cualquier sección el Contratista deberá recabar la correspondiente autorización escrita del Supervisor de Obra.

Salvo el caso que se dispone de una protección adecuada y la autorización necesaria para proceder en sentido contrario, no se colocará hormigón mientras llueva. Se mantendrá la temperatura del Hormigón, entre 10°C y 25°C durante su colocación. Durante la colocación se deberá acomodar mediante barretas o varillas de hierro siendo preferible el empleo de vibración de ser posible.

Vibrado del Hormigón

Elaborado por:	Revisado por:	Aprobado por:

	<p align="center">YACIMIENTOS PETROLÍFEROS FISCALES BOLIVIANOS GERENCIA DE REDES DE GAS Y DUCTOS DISTRITO REDES DE GAS COCHABAMBA</p>	<p align="center">ANEXO 1</p>
	<p align="center">ESPECIFICACIONES TECNICAS PARA OBRAS CIVILES: OBRAS CIVILES Y MECANICAS PARA LA INSTALACION DE EDR MUNICIPIO DE ENTRE RIOS - POBLACION DE ISARZAMA</p>	<p>Hoja: 53 de 68</p>

El vibrado será realizado con vibradora eléctrica o a gasolina, pudiendo ser posible el uso del vibrado manual, dando unos golpes en los lugares críticos o esquinas haciendo uso de martillos (donde no pueda ingresar la vibradora).

Se hará el vaciado por medios que eviten la posibilidad de segregación de los materiales de la mezcla, para ello en lo posible se vaciará el hormigón ya en su posición final con el menor número de manipuleos o movimientos, a una velocidad que el hormigón conserve en todo momento su consistencia original y pueda fluir fácilmente a todos los espacios. No se vaciará hormigón que vaya endurecido parcialmente. No se lanzará el concreto a distancias mayores de 1,5 mt., ni se depositará una cantidad en un sitio para luego extenderla. Todo el concreto se consolidará y compactará.

Una vez iniciado el vaciado, este será continuado hasta que haya sido finalizado un sector, elemento o sección, no se admitirán juntas de trabajo, por lo cual el hormigón será previamente planeado.

Protección y curado

Tan pronto el hormigón haya sido colocado se lo protegerá de efectos perjudiciales. El tiempo de curado será durante siete días con agua mediante riego aplicado directamente sobre las superficies.

Encofrados

Podrán ser de madera, metálicos o de cualquier otro material suficientemente rígido. Deberán tener la resistencia y estabilidad necesario, para lo cual serán convenientemente arriostrados.

Armaduras

El fierro de las armaduras deberá ser de clase, tipo y diámetro establecido en los planos estructurales correspondientes.


El doblado de las barras se realizará en frío mediante herramientas sin golpes, quedando prohibido el corte y doblado en caliente.

Antes de proceder al colocado de las armaduras en los encofrados, éstas se limpiarán adecuadamente, librándolas de polvo, barro pinturas y todo aquellos de disminuir la adherencias. Todas las armaduras se colocarán en las posiciones precisas y de acuerdo a los planos.

Se cuidará especialmente que todas las armaduras quedarán protegidas mediante recubrimientos mínimos especificados en los planos. En caso de no especificarse en los planos recubrimientos se tomarán en cuenta los siguientes:

Ambientes interiores protegidos	1.0 a 1.5 cm
Elementos expuestos a la atmósfera normal	1.5 a 2.0 cm

Elaborado por:	Revisado por:	Aprobado por:

	YACIMIENTOS PETROLÍFEROS FISCALES BOLIVIANOS GERENCIA DE REDES DE GAS Y DUCTOS DISTRITO REDES DE GAS COCHABAMBA	ANEXO 1
	ESPECIFICACIONES TECNICAS PARA OBRAS CIVILES: OBRAS CIVILES Y MECANICAS PARA LA INSTALACION DE EDR MUNICIPIO DE ENTRE RIOS - POBLACION DE ISARZAMA	Hoja: 55 de 68

En la medición de volúmenes de los diferentes elementos estructurales no deberán tomarse en cuenta superposiciones y cruzamientos, debiendo considerarse los aspectos siguientes: las columnas se medirán de piso a piso.

Por otro lado se especifica que en la medición del volumen será independiente a las dimensiones de la sección.

Este ítem será pagado de acuerdo a los precios unitarios de la propuesta aceptada, que incluyen todos los materiales, herramientas, mano de obra y actividades necesarias para la ejecución de este trabajo.

17 SEÑALIZACIONES DE IDENTIFICACIÓN INSTITUCIONAL Y PRECUACIÓN PARA LA EDR

UNIDAD: Glb

17.1 DEFINICIÓN

Este ítem se refiere a la señalización que la EDR deberá contar dentro de sus predios para identificar la Institución a la que pertenece y las características que presenta dicho Puente de Regulación.

17.2 MATERIALES, HERRAMIENTAS Y EQUIPO

El Contratista proporcionará todos los materiales, herramientas y equipo necesarios para la ejecución de los trabajos, los mismos deberán ser aprobados por el Supervisor de Obra.

MATERIALES.


DESCRIPCION:
Cartel de Señalización en Acero inoxidable de espesor mínimo de 2 mm con lamina adhesivo reflectivo en un porcentaje mínimo del 80 % de medidas 60 x 120 cm
Cartel de Señalización en Acero inoxidable de espesor mínimo de 2 mm con lamina adhesivo reflectivo en un porcentaje mínimo del 80 % de medidas 42 x 60 cm
Ganchos de sujeción

MANO DE OBRA.

DESCRIPCION:
Albañil
Ayudante

Las Planchas a utilizar en la manufacturación de los letreros de señalización deberán ser de PVC y de acero inoxidable de espesor mínimo de 2 mm. El material de la cual las leyendas y símbolos estarán impresos en las planchas deberá ser de material adhesivo reflectivo en un porcentaje mínimo del 80 % como aceptable. El

Elaborado por:	Revisado por:	Aprobado por:

	<p align="center">YACIMIENTOS PETROLÍFEROS FISCALES BOLIVIANOS GERENCIA DE REDES DE GAS Y DUCTOS DISTRITO REDES DE GAS COCHABAMBA</p>	ANEXO 1
	<p>ESPECIFICACIONES TÉCNICAS PARA OBRAS CIVILES: OBRAS CIVILES Y MECANICAS PARA LA INSTALACION DE EDR MUNICIPIO DE ENTRE RIOS - POBLACION DE ISARZAMA</p>	<p>Hoja: 56 de 68</p>

Contratista presentará una muestra de todos los materiales que se propone emplear al Supervisor de Obra con anterioridad a la iniciación de cualquier trabajo. El Contratista deberá tener un grupo electrógeno para efectuar el trabajo del presente ítem.

17.3 PROCEDIMIENTO PARA LA EJECUCIÓN.

Se manufacturarán todos los letreros de identificación y de símbolos, los cuales se describen en la Sección 9 (Planos y Gráficos) en las dimensiones que indica los planos; de material de PVC color Blanco y acero inoxidable. Posteriormente se deberá colocar las leyendas y/o símbolos con material adhesivo reflectivo con el tamaño de letra proporcional al tamaño del Letrero, el cual, deberá ser aprobado por el Supervisor de Obra. Los letreros a manufacturar serán 5 los cuales están descritos en la Sección DE Planos y Gráficos del Proyecto.

17.4 MEDIDAS DE MITIGACIÓN AMBIENTAL

El Contratista tomará todas las medidas razonables para proteger el medio ambiente (tanto dentro como fuera del Lugar de las Obras) y para limitar los daños y las alteraciones que se puedan crear a las personas y las propiedades como consecuencia de la contaminación, polvo, el ruido y otros resultados de sus operaciones en cumplimiento de la ley 1333. El Contratista velará por que las emisiones y las descargas superficiales y efluentes que se produzcan como resultado de sus actividades no excedan los valores señalados en las Especificaciones o dispuestas por las leyes aplicables.

El Contratista tomará, en todo momento, todas las precauciones razonables para mantener la salud y la seguridad del Personal del Contratista. En colaboración con las autoridades sanitarias locales, el Contratista se asegurará de que el Lugar de las Obras y cualesquiera lugares de alojamiento para el Personal del Contratista y el Personal del Contratante estén siempre provistos de personal médico, instalaciones de primeros auxilios y servicios de enfermería y ambulancia, y de que se tomen medidas adecuadas para satisfacer todos los requisitos en cuanto a bienestar e higiene, así como para prevenir epidemias.

El Contratista nombrará a un oficial de prevención de accidentes en el Lugar de las Obras, que se encargará de velar por la seguridad y la protección contra accidentes. Esa persona estará calificada para asumir dicha responsabilidad y tendrá autoridad para impartir instrucciones y tomar medidas de protección para evitar accidentes. Durante la ejecución de las Obras, el Contratista proporcionará todo lo que dicha persona necesita para ejercer esa responsabilidad y autoridad. El Contratista enviará al Ingeniero, a la mayor brevedad posible, información detallada sobre cualquier accidente que ocurra.


El Contratista mantendrá un registro y hará informes acerca de la salud, la seguridad y el bienestar de las personas, así como de los daños a la propiedad, según lo solicite razonablemente el Ingeniero.

17.5 MEDICIÓN Y FORMA DE PAGO.

La ejecución de presente ítem será de forma GLOBAL.

El pago por el trabajo efectuado tal como lo prescribe éste ítem y medido en la forma indicada en el inciso anterior, de acuerdo con los planos y las presentes especificaciones técnicas, será pagado de acuerdo al total de lo señalado, revisado y aprobado por el Supervisor de Obra, Dicho precio será compensación total por los materiales, mano de obra, herramientas, equipo empleados para la adecuada y correcta ejecución de los trabajos.

Elaborado por:	Revisado por:	Aprobado por:

	YACIMIENTOS PETROLÍFEROS FISCALES BOLIVIANOS GERENCIA DE REDES DE GAS Y DUCTOS DISTRITO REDES DE GAS COCHABAMBA	ANEXO 1
	ESPECIFICACIONES TECNICAS PARA OBRAS CIVILES: OBRAS CIVILES Y MECANICAS PARA LA INSTALACION DE EDR MUNICIPIO DE ENTRE RIOS - POBLACION DE ISARZAMA	Hoja: 57 de 68

18 PROVISIÓN E INSTALACIÓN DE ESTACIÓN DE PRUEBA TIPO B (TEST POINTS)

UNIDAD: Pza.

18.1 DEFINICIÓN

Este ítem comprende todos los trabajos a ser ejecutados por el contratista para instalación de las estaciones de prueba (test Points) en la red primaria construida, siendo de carácter enunciativo y no limitativo

18.2 MATERIALES, HERRAMIENTAS Y EQUIPO

El CONTRATISTA deberá proveer mínimamente para la Instalación de las estaciones de prueba (test points) los siguientes equipos y materiales de los cuales se deberán presentar los certificados de calibración correspondientes:

MATERIALES.

DESCRIPCION:
Provisión de Estación de Protección Catódica en Hormigón Armado de 1,6 m. de altura x 0,20 m. de ancho x 0,15 m. de fondo.
Cable AWG NO.2, de siete hilos, con revestimiento HMWPE
Soldaduras exotérmicas tipo CADWELD CA-115 gramos marca
Protección de soldadura con sello tipo TERMO CAPS
Ánodo de magnesio de 4 kg. pre-empacado en BACKFILL

MANO DE OBRA.

DESCRIPCION:
Especialista en Protección Catódica
Ayudante
Chofer
Albañil

EQUIPO Y MAQUINARIA.


DESCRIPCION:
Megger de tierra
Camioneta

18.3 PROCEDIMIENTO PARA EJECUCIÓN

- PROVISIÓN DE ESTACIÓN DE PRUEBA (TEST POINT)

El CONTRATISTA deberá proveer estaciones de prueba (Test Points), las mismos deberán ser fabricadas conforme se indica en el detalle constructivo ubicado en la sección gráficos del termino de referencia, dichas estaciones de prueba deberán ser presentados al supervisor de manera previa a su instalación para que este de conformidad al respecto del cumplimiento de las especificaciones técnicas, para ello la empresa deberá acompañar los equipos de planos a detalle de las estaciones de prueba.

Elaborado por:	Revisado por:	Aprobado por:

	<p align="center">YACIMIENTOS PETROLÍFEROS FISCALES BOLIVIANOS GERENCIA DE REDES DE GAS Y DUCTOS DISTRITO REDES DE GAS COCHABAMBA</p>	ANEXO 1
	<p>ESPECIFICACIONES TECNICAS PARA OBRAS CIVILES: OBRAS CIVILES Y MECANICAS PARA LA INSTALACION DE EDR MUNICIPIO DE ENTRE RIOS - POBLACION DE ISARZAMA</p>	<p>Hoja: 58 de 68</p>

Las estaciones de prueba deberán estar de acorde a las especificaciones de construcción presentadas en este documento, así mismo deberán ser construidas con cemento de primera calidad "Portland" Tipo I conforme a especificaciones ASTM C-150 o similar.

Las estaciones de prueba deberán estar señalizadas con el KP correspondiente a su instalación y deberán contener a los lados de la mismas la leyenda "TP-Nro. De test points", Estos trabajos deberán contar con la aprobación de la supervisión de YPFB.

La construcción de la base para la fijación de la estación de prueba se incluye en este ítem, el detalle constructivo se encuentra descrito en la sección gráficos. Este ítem incluye el transporte de las estaciones de prueba y su base hasta el sitio de obra para su instalación.

- INSTALACIÓN DE ESTACIONES DE PRUEBA (TEST POINTS)

El CONTRATISTA deberá hacer uso de conductores HMWPE No 4 para la instalación de las estaciones de prueba, así mismo los puntos de unión de los conductores a la tubería deberán realizarse mediante SOLDADURA CADWELD CA-15 gr, siendo dos los puntos soldados tanto en la red primaria como en la línea de enfriamiento, dichos puntos deberán estar separados al menos 30 cm uno del otro, y a no menos de 5 metros de los equipos EDR.

El CONTRATISTA deberá remover el revestimiento en los cuatro puntos seleccionados, la dimensión removida debe ser de 5 x 5 cm por cada uno, posteriormente realizará la medición de espesor de la tubería por medio de un medidor de espesores conforme a procedimiento presentado por el CONTRATISTA y aprobado por el supervisor de obra, en el caso en el que el espesor se encontrase por debajo de los valores standart para los diámetros presentados en la tabla 1 la empresa deberá seleccionar un nuevo punto e iniciar nuevamente el procedimiento.


Diámetro de tubería	Espesor Estándar (mm)	Porcentaje aceptable de perdida
3"	5,49	15 %
4"	6,02	15 %
6"	7,10	15 %

El CONTRATISTA deberá fijar la base y la estación de prueba la posición definida por YPFB, el costo de esta actividad se encuentra incluido en este ítem.

El CONTRATISTA empleará la soldadura Cadweld para interconectar el cable HMWPE a la tubería, posteriormente realizará la reparación del revestimiento con líquido epóxido 3M, siendo necesaria la aprobación del supervisor sobre la calidad de reparación para iniciar la actividad de relleno y compactado.

El CONTRATISTA será responsable del tendido del cable que conectará las tuberías con el Test Point, el trayecto de la zanja se ajustará a la configuración descrita en la sección gráficos, así mismo el cableado e interconexión en el Test Point será pagado en este ítem.

Elaborado por:	Revisado por:	Aprobado por:

	YACIMIENTOS PETROLÍFEROS FISCALES BOLIVIANOS GERENCIA DE REDES DE GAS Y DUCTOS DISTRITO REDES DE GAS COCHABAMBA	ANEXO 1
	ESPECIFICACIONES TÉCNICAS PARA OBRAS CIVILES: OBRAS CIVILES Y MECANICAS PARA LA INSTALACION DE EDR MUNICIPIO DE ENTRE RIOS - POBLACION DE ISARZAMA	Hoja: 59 de 68

Una vez concluida la instalación, realizado el relleno y compactado de la zanja, El CONTRATISTA deberá medir los Potenciales “ON”, esta medición será realizada al concluir la compactación y transcurridos tres días de la misma, debiendo El CONTRATISTA, en el caso que se detectase alguna anomalía, hallar el origen de la misma y repararla.

El detalle de la instalación de cada una de las estaciones de prueba se encuentra detallado en la sección gráficos del término de referencia. Las obras civiles de excavación y relleno estarán de acuerdo a lo especificado en la sección de procedimientos de obras civiles de las especificaciones técnicas, pero todos los volúmenes de obras generados serán considerados en este ítem.

18.4 MEDIDAS DE MITIGACIÓN AMBIENTAL

El Contratista tomará todas las medidas razonables para proteger el medio ambiente (tanto dentro como fuera del Lugar de las Obras) y para limitar los daños y las alteraciones que se puedan crear a las personas y las propiedades como consecuencia de la contaminación, polvo, el ruido y otros resultados de sus operaciones en cumplimiento de la ley 1333. El Contratista velará por que las emisiones y las descargas superficiales y efluentes que se produzcan como resultado de sus actividades no excedan los valores señalados en las Especificaciones o dispuestas por las leyes aplicables.

El Contratista tomará, en todo momento, todas las precauciones razonables para mantener la salud y la seguridad del Personal del Contratista. En colaboración con las autoridades sanitarias locales, el Contratista se asegurará de que el Lugar de las Obras y cualesquiera lugares de alojamiento para el Personal del Contratista y el Personal del Contratante estén siempre provistos de personal médico, instalaciones de primeros auxilios y servicios de enfermería y ambulancia, y de que se tomen medidas adecuadas para satisfacer todos los requisitos en cuanto a bienestar e higiene, así como para prevenir epidemias.


El Contratista nombrará a un oficial de prevención de accidentes en el Lugar de las Obras, que se encargará de velar por la seguridad y la protección contra accidentes. Esa persona estará calificada para asumir dicha responsabilidad y tendrá autoridad para impartir instrucciones y tomar medidas de protección para evitar accidentes. Durante la ejecución de las Obras, el Contratista proporcionará todo lo que dicha persona necesita para ejercer esa responsabilidad y autoridad. El Contratista enviará al Ingeniero, a la mayor brevedad posible, información detallada sobre cualquier accidente que ocurra.

El Contratista mantendrá un registro y hará informes acerca de la salud, la seguridad y el bienestar de las personas, así como de los daños a la propiedad, según lo solicite razonablemente el Ingeniero.

18.5 MEDICIÓN Y FORMA DE PAGO.

La presente actividad, será medida en piezas de puntos de prueba, en concordancia con lo establecido en los procedimientos técnicos, los cuales serán aprobados y reconocidos por el Supervisor. La forma de pago se efectuará de acuerdo al precio unitario de la propuesta aceptada.

Elaborado por:	Revisado por:	Aprobado por:

	YACIMIENTOS PETROLÍFEROS FISCALES BOLIVIANOS GERENCIA DE REDES DE GAS Y DUCTOS DISTRITO REDES DE GAS COCHABAMBA	ANEXO 1
	ESPECIFICACIONES TECNICAS PARA OBRAS CIVILES: OBRAS CIVILES Y MECANICAS PARA LA INSTALACION DE EDR MUNICIPIO DE ENTRE RIOS - POBLACION DE ISARZAMA	Hoja: 60 de 68

Dicho precio será compensación total por los materiales, mano de Obra, herramientas, equipo y otros gastos que sean necesarios para la adecuada y correcta ejecución de los trabajos.

19 PROVISIÓN Y COLOCADO EXTINTORES DE POLVO QUÍMICO DE 10 LB.

UNIDAD: Pza

19.1 DEFINICIÓN

Este ítem comprende todos los trabajos necesarios para realizar la provisión y colocado de extintores de polvo químico de 10 Lb. de acuerdo con las especificaciones detalladas a continuación.

19.2 MATERIALES, HERRAMIENTAS, EQUIPO Y PERSONAL

El CONTRATISTA proporcionará todos los materiales, herramientas, equipos y personal necesarios para la ejecución de este ítem, los mismos deberán ser propuestos al y aprobados por el SUPERVISOR antes del Inicio de la actividad.

MATERIALES.

DESCRIPCIÓN:
Extintor 10 Lb.
Cofre(Extintores)
Material para Empotrado y Pintado

MANO DE OBRA.

DESCRIPCIÓN:
Especialista en Seguridad Industrial
Ayudante


Los materiales principalmente consistirán de:

- Extintor de acero recargable, color Rojo, 10 Lb. ABC (cargado y presurizado con polvo químico seco), de al menos 12 segundos de descarga, fabricado bajo NFPA 10, UL 711 o UL 299, con certificado para funcionamiento a 150 psi o superior y presión de prueba a 400 psi o mayor, debidamente señalado (identificando Clase de fuego, uso del extintor, fechas de carga y vencimiento y manual de uso). Con manómetro.
- Cofre de plancha de acero pintado color rojo anticorrosivo, puerta de vidrio con cerradura y con bisagras, dimensiones adecuadas al Extintor.
- Pintura roja y blanco (blanco con perlas de vidrio reflectivas)

19.3 PROCEDIMIENTO PARA LA EJECUCIÓN

El extintor será provisto puesto en obra, deberá estar cargado y el cofre empotrado firmemente fijado.

Elaborado por:	Revisado por:	Aprobado por:

	YACIMIENTOS PETROLÍFEROS FISCALES BOLIVIANOS GERENCIA DE REDES DE GAS Y DUCTOS DISTRITO REDES DE GAS COCHABAMBA	ANEXO 1
	ESPECIFICACIONES TECNICAS PARA OBRAS CIVILES: OBRAS CIVILES Y MECANICAS PARA LA INSTALACION DE EDR MUNICIPIO DE ENTRE RIOS - POBLACION DE ISARZAMA	Hoja: 61 de 68

19.4 MEDIDAS DE MITIGACION AMBIENTAL

El Contratista tomará todas las medidas razonables para proteger el medio ambiente (tanto dentro como fuera del Lugar de las Obras) y para limitar los daños y las alteraciones que se puedan crear a las personas y las propiedades como consecuencia de la contaminación, polvo, el ruido y otros resultados de sus operaciones en cumplimiento de la ley 1333. El Contratista velará por que las emisiones y las descargas superficiales y efluentes que se produzcan como resultado de sus actividades no excedan los valores señalados en las Especificaciones o dispuestas por las leyes aplicables.

El Contratista tomará, en todo momento, todas las precauciones razonables para mantener la salud y la seguridad del Personal del Contratista. En colaboración con las autoridades sanitarias locales, el Contratista se asegurará de que el Lugar de las Obras y cualesquiera lugares de alojamiento para el Personal del Contratista y el Personal del Contratante estén siempre provistos de personal médico, instalaciones de primeros auxilios y servicios de enfermería y ambulancia, y de que se tomen medidas adecuadas para satisfacer todos los requisitos en cuanto a bienestar e higiene, así como para prevenir epidemias.

El Contratista nombrará a un oficial de prevención de accidentes en el Lugar de las Obras, que se encargará de velar por la seguridad y la protección contra accidentes. Esa persona estará calificada para asumir dicha responsabilidad y tendrá autoridad para impartir instrucciones y tomar medidas de protección para evitar accidentes. Durante la ejecución de las Obras, el Contratista proporcionará todo lo que dicha persona necesita para ejercer esa responsabilidad y autoridad. El Contratista enviará al Ingeniero, a la mayor brevedad posible, información detallada sobre cualquier accidente que ocurra.

El Contratista mantendrá un registro y hará informes acerca de la salud, la seguridad y el bienestar de las personas, así como de los daños a la propiedad, según lo solicite razonablemente el Ingeniero.

19.5 MEDICIÓN Y FORMA DE PAGO


El ítem de Provisión y colocado de extintores de polvo químico de 10 lb., será medido por pieza ejecutada a conformidad del supervisor y en cumplimiento de las especificaciones.

Este ítem será pagado de acuerdo al precio unitario de la propuesta aceptada. Dicho precio será la compensación total por los materiales, mano de obra, herramientas, equipo y otros gastos que sean necesarios para la adecuada y correcta ejecución de los trabajos.

20 PROVISIÓN E INSTALACIÓN DE JABALINAS DE COBRE PURO 3MX5/8"

UNIDAD: Pza

Elaborado por:	Revisado por:	Aprobado por:

	YACIMIENTOS PETROLÍFEROS FISCALES BOLIVIANOS GERENCIA DE REDES DE GAS Y DUCTOS DISTRITO REDES DE GAS COCHABAMBA	ANEXO 1
	ESPECIFICACIONES TECNICAS PARA OBRAS CIVILES: OBRAS CIVILES Y MECANICAS PARA LA INSTALACION DE EDR MUNICIPIO DE ENTRE RIOS - POBLACION DE ISARZAMA	Hoja: 62 de 68

20.1 DEFINICIÓN

El ítem de PROVISIÓN E INSTALACIÓN DE JABALINAS contempla todos los trabajos necesarios para realizar la provisión, enterrado, instalación, interconexión de las jabalinas del sistema puesta a tierra, de acuerdo con el diseño. Cada jabalina debe contemplar su propia cámara de inspección.

20.2 MATERIALES, HERRAMIENTAS, EQUIPO Y PERSONAL

El CONTRATISTA proporcionará todos los materiales, herramientas y equipos necesarios

MATERIALES.

DESCRIPCION:
jabalinas de cobre puro 3mx5/8"
Cámara de inspección
Hormigón Ciclópeo

MANO DE OBRA.

DESCRIPCION:
Electricista
Ayudante

EQUIPO Y MAQUINARIA.

DESCRIPCION:
Hormigonera de 300 Lts.


20.3 PROCEDIMIENTO PARA LA EJECUCIÓN

Después de instalado el enmallado de acuerdo a diseño aprobado, el CONTRATISTA procederá a enterrar cada jabalina, hasta 60 cm por debajo del nivel de la superficie, de acuerdo con las especificaciones. Cada jabalina debe presentar su propia cámara de inspección (con tapa metálica de 25 cm de diámetro y tubo de protección de PVC 10plg sch40, ambos fijados con Hormigón 0.4x0.4x0.6m). El sistema debe estar diseñado y construido para una vida útil de 20 años

20.4 MEDIDAS DE MITIGACIÓN AMBIENTAL

El Contratista tomará todas las medidas razonables para proteger el medio ambiente (tanto dentro como fuera del Lugar de las Obras) y para limitar los daños y las alteraciones que se puedan crear a las personas y las propiedades como consecuencia de la contaminación, polvo, el ruido y otros resultados de sus operaciones en cumplimiento de la ley 1333. El Contratista velará por que las emisiones y las descargas superficiales y efluentes que se produzcan como resultado de sus actividades no excedan los valores señalados en las Especificaciones o dispuestas por las leyes aplicables.

Elaborado por:	Revisado por:	Aprobado por:

	<p align="center">YACIMIENTOS PETROLÍFEROS FISCALES BOLIVIANOS GERENCIA DE REDES DE GAS Y DUCTOS DISTRITO REDES DE GAS COCHABAMBA</p>	<p align="center">ANEXO 1</p>
	<p align="center">ESPECIFICACIONES TECNICAS PARA OBRAS CIVILES: OBRAS CIVILES Y MECANICAS PARA LA INSTALACION DE EDR MUNICIPIO DE ENTRE RIOS - POBLACION DE ISARZAMA</p>	<p>Hoja: 63 de 68</p>

El Contratista tomará, en todo momento, todas las precauciones razonables para mantener la salud y la seguridad del Personal del Contratista. En colaboración con las autoridades sanitarias locales, el Contratista se asegurará de que el Lugar de las Obras y cualesquiera lugares de alojamiento para el Personal del Contratista y el Personal del Contratante estén siempre provistos de personal médico, instalaciones de primeros auxilios y servicios de enfermería y ambulancia, y de que se tomen medidas adecuadas para satisfacer todos los requisitos en cuanto a bienestar e higiene, así como para prevenir epidemias.

El Contratista nombrará a un oficial de prevención de accidentes en el Lugar de las Obras, que se encargará de velar por la seguridad y la protección contra accidentes. Esa persona estará calificada para asumir dicha responsabilidad y tendrá autoridad para impartir instrucciones y tomar medidas de protección para evitar accidentes. Durante la ejecución de las Obras, el Contratista proporcionará todo lo que dicha persona necesita para ejercer esa responsabilidad y autoridad. El Contratista enviará al Ingeniero, a la mayor brevedad posible, información detallada sobre cualquier accidente que ocurra.

El Contratista mantendrá un registro y hará informes acerca de la salud, la seguridad y el bienestar de las personas, así como de los daños a la propiedad, según lo solicite razonablemente el Ingeniero.

20.5 MEDICIÓN Y FORMA DE PAGO

El ítem de Provisión e Instalación de Jabalinas de Cobre Puro 3MX5/8" será medido por pieza, y de acuerdo al cumplimiento de las especificaciones de la obra y la resistividad requerida. La forma de pago se efectuará de acuerdo al precio unitario de la propuesta aceptada.

Dicho pago será la compensación total por los materiales, mano de obra, herramientas, equipo y otros gastos que sean necesarios para la adecuada y correcta ejecución del ítem.


21 PROVISIÓN E INSTALACIÓN DE CABLE DE COBRE #2AWG (ENTERRADO A 60 CM. INCLUYE GRAMPAS DE COBRE)

UNIDAD: m

21.1 DEFINICIÓN

El ítem de PROVISIÓN E INSTALACIÓN DE CABLE DE COBRE #2AWG contempla todos los trabajos necesarios para la instalación de la malla de aterramiento y la interconexión de las jabalinas, tubos electrolíticos,

Elaborado por:	Revisado por:	Aprobado por:

	YACIMIENTOS PETROLÍFEROS FISCALES BOLIVIANOS GERENCIA DE REDES DE GAS Y DUCTOS DISTRITO REDES DE GAS COCHABAMBA	ANEXO 1
	ESPECIFICACIONES TECNICAS PARA OBRAS CIVILES: OBRAS CIVILES Y MECANICAS PARA LA INSTALACION DE EDR MUNICIPIO DE ENTRE RIOS - POBLACION DE ISARZAMA	Hoja: 64 de 68

estructuras a proteger, sistema eléctrico y sistema de pararrayos de forma de mantener la resistividad menor a 5 [ohm].

21.2 MATERIALES, HERRAMIENTAS, EQUIPO Y PERSONAL

El CONTRATISTA proporcionará todos los materiales, herramientas y equipos necesarios (CABLE DE COBRE #2AWG, grampas de cobre, material para soldadura exotérmica TIPO Cadweld CA-115gr, etc.) para la correcta ejecución del ítem.

MATERIALES.

DESCRIPCION:
Cable de cobre #2AWG
Accesorios de conexión

MANO DE OBRA.

DESCRIPCION:
Electricista
Ayudante
Operador Equipo de Compactación

EQUIPO Y MAQUINARIA.


DESCRIPCION:
Compactador Manual de Impacto

21.3 PROCEDIMIENTO PARA LA EJECUCIÓN

Para la ejecución del ítem el CONTRATISTA deberá contemplar que el valor requerido de resistividad para el sistema de aterramiento es 5[ohm] o menor, y que el sistema debe abarcar las estructuras metálicas presentes en el predio, el sistema eléctrico y el sistema de pararrayos. Además que la vida útil esperada es de 20 años. La CONTRATISTA deberá presentar un procedimiento para la ejecución del ítem, el mismo deberá ser revisado y aprobado por el SUPERVISOR antes del inicio de las obras.

El enmallado y todas las conexiones a tierra deben estar alejadas a al menos 1 m horizontal de la tubería existente en la zona, además no deben estar debajo de estructuras de hormigón. El enterrado debe estar al menos a 60 cm. La reposición debe cumplir con las condiciones de la planchada establecida. Todas las conexiones cable-cable del sistema de aterramiento deben realizarse con soldadura exotérmica y a las estructuras con abrazaderas de cobre de tamaños adecuados.

Elaborado por:	Revisado por:	Aprobado por:

	YACIMIENTOS PETROLÍFEROS FISCALES BOLIVIANOS GERENCIA DE REDES DE GAS Y DUCTOS DISTRITO REDES DE GAS COCHABAMBA	ANEXO 1
	ESPECIFICACIONES TÉCNICAS PARA OBRAS CIVILES: OBRAS CIVILES Y MECANICAS PARA LA INSTALACION DE EDR MUNICIPIO DE ENTRE RIOS - POBLACION DE ISARZAMA	Hoja: 65 de 68

La malla a ser instalada debe estar interconectada totalmente con todos los elementos a proteger y con todas las jabalinas, placas y tubos electrolíticos. Mínimamente en la instalación debe contemplarse una malla circundante a la loza del EDR con al menos 4 jabalinas y una malla triangular alrededor de cada pararrayos con su propia jabalina.

21.4 MEDIDAS DE MITIGACIÓN AMBIENTAL

El Contratista tomará todas las medidas razonables para proteger el medio ambiente (tanto dentro como fuera del Lugar de las Obras) y para limitar los daños y las alteraciones que se puedan crear a las personas y las propiedades como consecuencia de la contaminación, polvo, el ruido y otros resultados de sus operaciones en cumplimiento de la ley 1333. El Contratista velará por que las emisiones y las descargas superficiales y efluentes que se produzcan como resultado de sus actividades no excedan los valores señalados en las Especificaciones o dispuestas por las leyes aplicables.

El Contratista tomará, en todo momento, todas las precauciones razonables para mantener la salud y la seguridad del Personal del Contratista. En colaboración con las autoridades sanitarias locales, el Contratista se asegurará de que el Lugar de las Obras y cualesquiera lugares de alojamiento para el Personal del Contratista y el Personal del Contratante estén siempre provistos de personal médico, instalaciones de primeros auxilios y servicios de enfermería y ambulancia, y de que se tomen medidas adecuadas para satisfacer todos los requisitos en cuanto a bienestar e higiene, así como para prevenir epidemias.


El Contratista nombrará a un oficial de prevención de accidentes en el Lugar de las Obras, que se encargará de velar por la seguridad y la protección contra accidentes. Esa persona estará calificada para asumir dicha responsabilidad y tendrá autoridad para impartir instrucciones y tomar medidas de protección para evitar accidentes. Durante la ejecución de las Obras, el Contratista proporcionará todo lo que dicha persona necesita para ejercer esa responsabilidad y autoridad. El Contratista enviará al Ingeniero, a la mayor brevedad posible, información detallada sobre cualquier accidente que ocurra.

El Contratista mantendrá un registro y hará informes acerca de la salud, la seguridad y el bienestar de las personas, así como de los daños a la propiedad, según lo solicite razonablemente el Ingeniero.

21.5 MEDICIÓN Y FORMA DE PAGO

El ítem de PROVISIÓN E INSTALACIÓN DE CABLE DE COBRE #2AWG (ENTERRADO A 60CM, INCLUYE GRAMPAS DE COBRE) será medido por metro de cable instalado de acuerdo al cumplimiento de las especificaciones de la obra y en conformidad del supervisor. La forma de pago se efectuará de acuerdo al precio unitario de la propuesta aceptada.

Elaborado por:	Revisado por:	Aprobado por:

	YACIMIENTOS PETROLÍFEROS FISCALES BOLIVIANOS GERENCIA DE REDES DE GAS Y DUCTOS DISTRITO REDES DE GAS COCHABAMBA	ANEXO 1
	ESPECIFICACIONES TECNICAS PARA OBRAS CIVILES: OBRAS CIVILES Y MECANICAS PARA LA INSTALACION DE EDR MUNICIPIO DE ENTRE RIOS - POBLACION DE ISARZAMA	Hoja: 66 de 68

Dicho pago será la compensación total por los materiales, mano de obra, herramientas, equipo y otros gastos que sean necesarios para la adecuada y correcta ejecución del ítem.

22 PROVISIÓN E INSTALACIÓN DE PARARRAYOS

UNIDAD: Pza

22.1 DEFINICIÓN

El ítem de PROVISIÓN E INSTALACIÓN DE PARARRAYOS contempla todos los trabajos necesarios para la instalación del poste y sistema de pararrayos, la red eléctrica de puesta a tierra mediante cable desnudo bajante debidamente aislado y soportado en el shaft de bajada.

22.2 MATERIALES, HERRAMIENTAS, EQUIPO Y PERSONAL

El CONTRATISTA proporcionará todos los materiales, herramientas y equipos necesarios para la correcta ejecución del ítem. Entre los principales podemos citar a los siguientes:

MATERIALES.

DESCRIPCION:
Poste metálico Galvanizado 3"
Poste metálico Galvanizado 2,5"
Poste metálico Galvanizado 2"
Acero Corrugado 3/8"
Cable cobre 50mm ²
Accesorios explosion proof
Punta pararrayos
Hormigón Ciclópeo


MANO DE OBRA.

DESCRIPCION:
Electricista
Albañil
Ayudante
Operador de Grúa

EQUIPO Y MAQUINARIA.

DESCRIPCION:
Hormigonera de 300 Lts.
Camión Grúa

Elaborado por:	Revisado por:	Aprobado por:

	YACIMIENTOS PETROLÍFEROS FISCALES BOLIVIANOS GERENCIA DE REDES DE GAS Y DUCTOS DISTRITO REDES DE GAS COCHABAMBA	ANEXO 1
	ESPECIFICACIONES TÉCNICAS PARA OBRAS CIVILES: OBRAS CIVILES Y MECANICAS PARA LA INSTALACION DE EDR MUNICIPIO DE ENTRE RIOS - POBLACION DE ISARZAMA	Hoja: 67 de 68

NOMBRE	DETALLE
POSTE METALICO	Postes metálicos telescópicos de 6,8 m de altura. Los que se fabricarán con cañería de Acero Galvanizado, con acero de anclaje (3/8"x0.35m), pintado verde anticorrosivo con franjas reflectivas de 15 cm de ancho, fabricado bajo norma NBR 5580/BS 1387 clase liviana o ISO 65/Serie liviana, del tipo telescópicos de 7m de alto, compuesto por tres tramos de diferente diámetro y dimensiones, con escalones cada 0.30m:
	a) TRAMO "A" Longitud 5,2m, Diámetro 3"
	b) TRAMO "B" Longitud 2,2m, Diámetro 2 1/2"
	c) TRAMO "C" Longitud 1,0m, Diámetro 2"
HORMIGON	Para cimiento de poste (0.58x0.58x1,1)
PUNTA PARARRAYOS TIPO ACTIVO	Multipunta de cobre (u otro material conductor), cumpla con une 21186 para pararrayos activos que incluye pieza de adaptación en latón adecuada para mástiles de 1 1/2'. Incluye mástil propio.(distancia de cebado ΔLmin=40)
CABLEADO	Cable de cobre electrolítico trenzado de 50 mm ²
SOLDADURA	Carga para soldadura exotérmica marca CADWELD modelo 115
ACCESORIOS	ANCLAJES ATORNILLABLES, ACOPLER DE BRONCE, ETC

22.3 PROCEDIMIENTO PARA LA EJECUCIÓN

Para la ejecución del ítem el CONTRATISTA deberá contemplar que el valor requerido de resistividad para el sistema de aterramiento es 5[ohm] o menor, y que el sistema de pararrayos debe proteger las estructuras metálicas presentes en el predio (considerado NIVEL1), en especial a la EDR, por lo que su localización debe estar orientada al cumplimiento de este fin. Además que la vida útil esperada es de 20 años.


La CONTRATISTA deberá presentar un procedimiento para la ejecución del ítem, el mismo deberá ser revisado y aprobado por el SUPERVISOR antes del inicio de las obras.

Todas las conexiones a tierra y las fundaciones deben estar alejadas a al menos 1 m horizontal de la tubería existente en la zona, además no deben obstaculizar vías de circulación. La instalación del pararrayos debe cumplir con los planos y gráficos.

El cableado debe interconectarse con el sistema de puesta a tierra.

La CONTRATISTA deberá presentar una memoria de cálculo y un plano descriptivo del alcance de la protección de los pararrayos sobre la disposición final en el área. El mismo debe describir mínimamente el cono de protección del pararrayos en secciones transversal y longitudinal.

Elaborado por:	Revisado por:	Aprobado por:

	YACIMIENTOS PETROLÍFEROS FISCALES BOLIVIANOS GERENCIA DE REDES DE GAS Y DUCTOS DISTRITO REDES DE GAS COCHABAMBA	ANEXO 1
	ESPECIFICACIONES TÉCNICAS PARA OBRAS CIVILES: OBRAS CIVILES Y MECANICAS PARA LA INSTALACION DE EDR MUNICIPIO DE ENTRE RIOS - POBLACION DE ISARZAMA	Hoja: 68 de 68

22.4 MEDIDAS DE MITIGACIÓN AMBIENTAL

El Contratista tomará todas las medidas razonables para proteger el medio ambiente (tanto dentro como fuera del Lugar de las Obras) y para limitar los daños y las alteraciones que se puedan crear a las personas y las propiedades como consecuencia de la contaminación, polvo, el ruido y otros resultados de sus operaciones en cumplimiento de la ley 1333. El Contratista velará por que las emisiones y las descargas superficiales y efluentes que se produzcan como resultado de sus actividades no excedan los valores señalados en las Especificaciones o dispuestas por las leyes aplicables.

El Contratista tomará, en todo momento, todas las precauciones razonables para mantener la salud y la seguridad del Personal del Contratista. En colaboración con las autoridades sanitarias locales, el Contratista se asegurará de que el Lugar de las Obras y cualesquiera lugares de alojamiento para el Personal del Contratista y el Personal del Contratante estén siempre provistos de personal médico, instalaciones de primeros auxilios y servicios de enfermería y ambulancia, y de que se tomen medidas adecuadas para satisfacer todos los requisitos en cuanto a bienestar e higiene, así como para prevenir epidemias.

El Contratista nombrará a un oficial de prevención de accidentes en el Lugar de las Obras, que se encargará de velar por la seguridad y la protección contra accidentes. Esa persona estará calificada para asumir dicha responsabilidad y tendrá autoridad para impartir instrucciones y tomar medidas de protección para evitar accidentes. Durante la ejecución de las Obras, el Contratista proporcionará todo lo que dicha persona necesita para ejercer esa responsabilidad y autoridad. El Contratista enviará al Ingeniero, a la mayor brevedad posible, información detallada sobre cualquier accidente que ocurra.

El Contratista mantendrá un registro y hará informes acerca de la salud, la seguridad y el bienestar de las personas, así como de los daños a la propiedad, según lo solicite razonablemente el Ingeniero.

22.5 MEDICIÓN Y FORMA DE PAGO

El ítem de PROVISIÓN E INSTALACIÓN DE PARARRAYOS será medido por pieza instalada de acuerdo al cumplimiento de las especificaciones de la obra y en conformidad del supervisor. La forma de pago se efectuará de acuerdo al precio unitario de la propuesta aceptada.

Dicho pago será la compensación total por los materiales, mano de obra, herramientas, equipo y otros gastos que sean necesarios para la adecuada y correcta ejecución del ítem.

Elaborado por:	Revisado por:	Aprobado por: