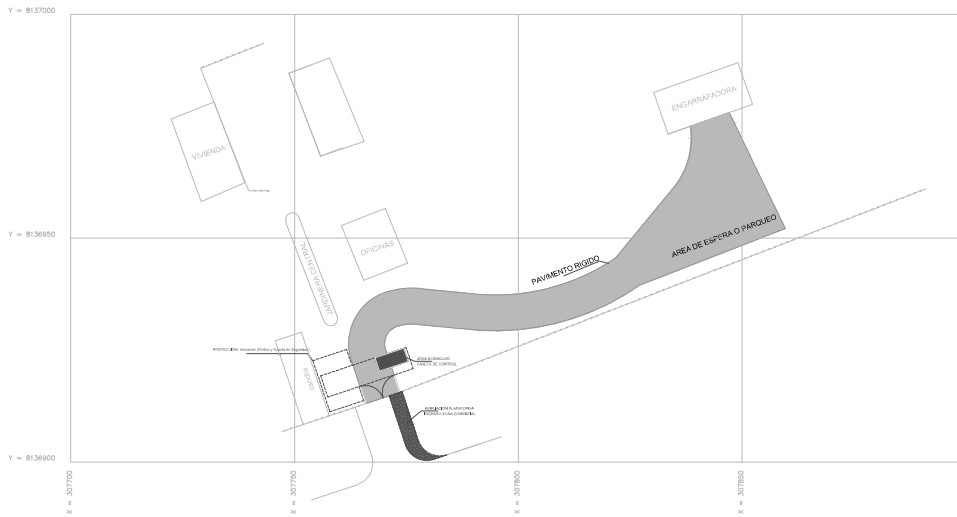
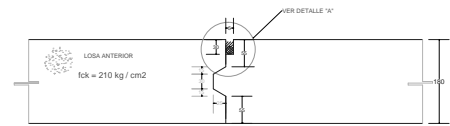


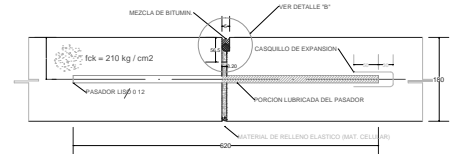
CONSTRUCCION VIAS DE ACCESO ZONA COMERCIAL PUERTO VILLARROEL



- REFERENCIAS:**
- AREA A DEMOLER
 - AMPLIACION PLATAFORMA
 - INGRESO ZONA COMERCIAL
 - UBICACION NUEVA INFR.
 - PAVIMENTO RIGIDO



JUNTAS LONGITUDINALES MACHIEMBRADA



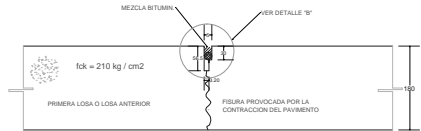
JUNTA DE DILATACION



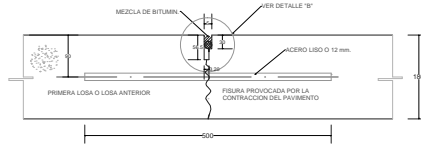
PAVIMENTO RIGIDO TIPO



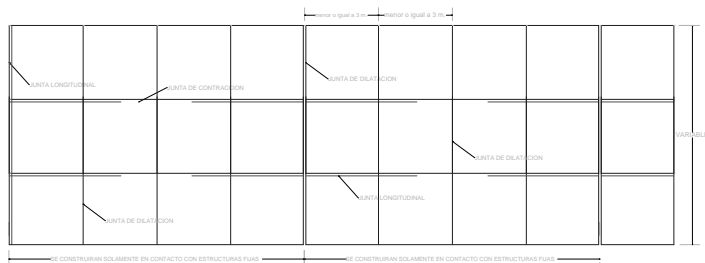
PAVIMENTO RIGIDO Y CAPA BASE




JUNTAS TRANSVERSALES DE CONTRACCION



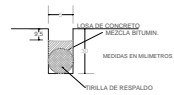
JUNTAS TRANSVERSALES DE CONSTRUCCION
(DE FIN DE JORNADA)



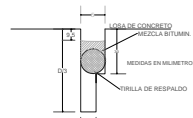
DISTRIBUCION BASICA DE JUNTAS




MALLA ARMADURA ø 8 mm 20 x 20



DETALLE "A"
CORTE Y SELLADO DE JUNTA
LONGITUDINAL



DETALLE "B"
CORTE Y SELLADO DE JUNTA
TRANSVERSAL



SECCION TIPO

YACIMIENTOS PETROLIFEROS FISCALES BOLIVIANOS		
CONSTRUCCION VIAS DE ACCESO ZONA COMERCIAL PUERTO VILLARROEL		
CONTENIDO DE LAMINA:	PLANTA Y DETALLES DE PAVIMENTO RIGIDO	LAMINA N°
UBICACION DE LA OBRA:	ZONA COMERCIAL PUERTO VILLARROEL	1
ESCALA:	FECHA: MAYO DE 2015	