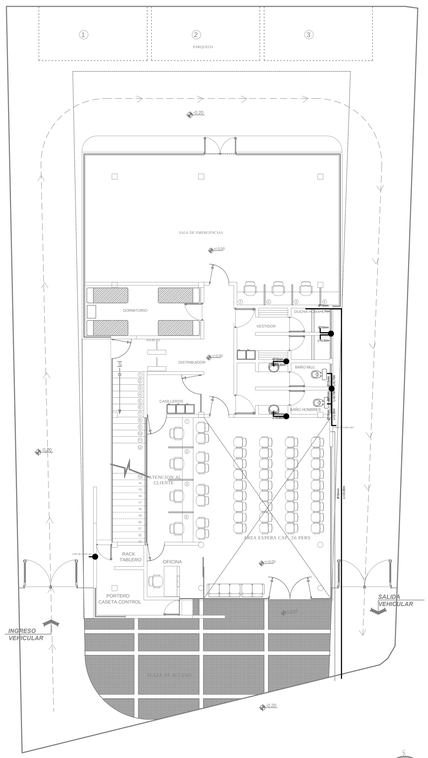

PLANO PLANTA BAJA
ESC. : 1 : 50

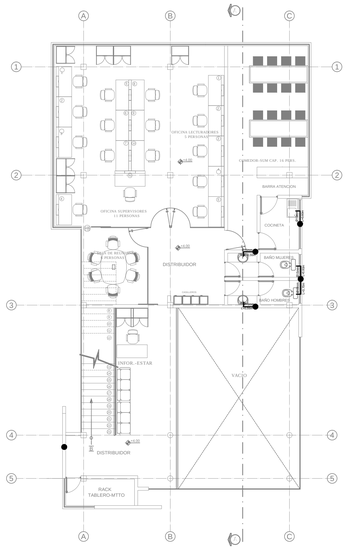

PLANO PLANTA ALTA
ESC. : 1 : 50

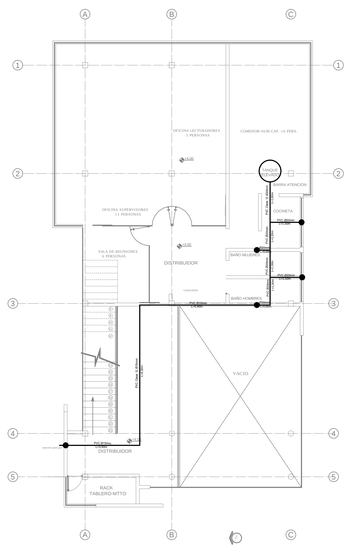

PLANO PLANTA ALTA CIELO FALSO
ESC. : 1 : 50

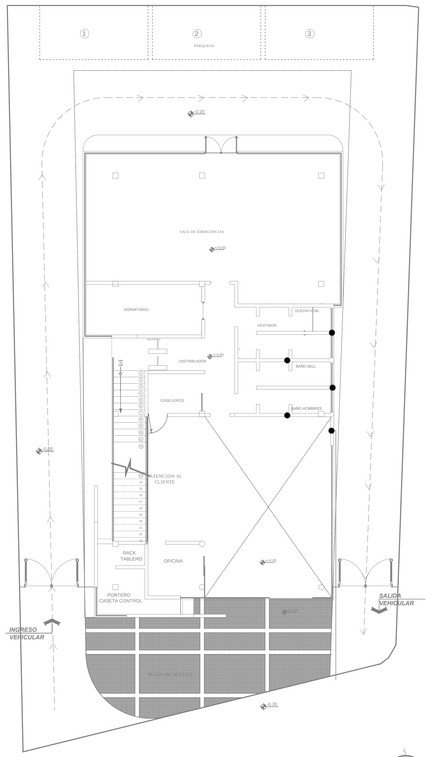

PLANO PLANTA BAJA CIELO FALSO
ESC. : 1 : 50

SÍMBOLO	DESCRIPCIÓN
	TUBERIA DE AGUA FRIA
	TUBERIA DE AGUA CALIENTE
	TUBERIA DE ALCANTARILLADO SANITARIO
	TUBERIA DE ALCANTARILLADO PLUVIAL
	CAJA INTERCEPTORA CON TAPA
	REJILLA DE PISO SIFONADA
	CAJA INTERCEPTORA CON REJILLA DE PISO
	CAMARA DE REGISTRO
	CALEFAN A GAS
	CAMARA DE INSPECCION
	CAMARA DESGRASADORA

TEXTO	DESCRIPCIÓN
PVC N 4 PVC NORMAL	TUBERIA DE PVC SERIE NORMAL
PVC R 4 PVC REFORZADO	TUBERIA DE PVC SERIE REFORZADA
PVC E 4 PVC ENTERRADA	TUBERIA DE PVC ENTERRADA PARA ALCANTARILLADO
PP	TUBERIA DE POLIPROPILENO
TS	TUBERIA SANITARIA
TP	TUBERIA PLUVIAL
TAF	TUBERIA DE AGUA FRIA
TAC	TUBERIA DE AGUA CALIENTE
BS BP BC	BALANTE ALC. SANITARIO BALANTE PLUVIAL MONTANTE AGUA POTABLE COLUMNA DE VENTILACION BALANTE CONTRA INCENDIOS MONTANTE AGUA CALIENTE

ESPECIFICACIONES
* Los tramos de descarga de artefactos sanitarios con diámetros nominales iguales o menores a DN 75 deberán ser instalados con una pendiente mínima del 2%

REVISIONES					
FECHA	REV.	DESCRIPCIÓN	POR	CP	CLT

REPRESENTANTE LEGAL:

PROFESIONAL RESPONSABLE:

ARQUITECTO:

RESPONSABLE DE OBRA:

UBICACION:

DIBUJO ELABORADO EN:

DIRECCION NACIONAL DE INFRAESTRUCTURA Y MANTENIMIENTO

PROPIETARIO: YPFB

OBRA: CONST.OFICINAS ATENCION AL CLIENTE Y EMERGENCIAS PARA GNRGD- YPFB

UBICACIÓN: AV. GRAL. JOSE BALLIVIAN Nº 80

MODELO: -

ARCHIVO: -

LOCALIDAD: -

DESCRIPCIÓN: PLANOS DE INSTALACIONES SANITARIAS

ESPECIALIDAD: INGENIERIA

FECHA: NOVIEMBRE -2013

ESCALA: 1:100

REVISION: 1

LÁMINA: 1/2