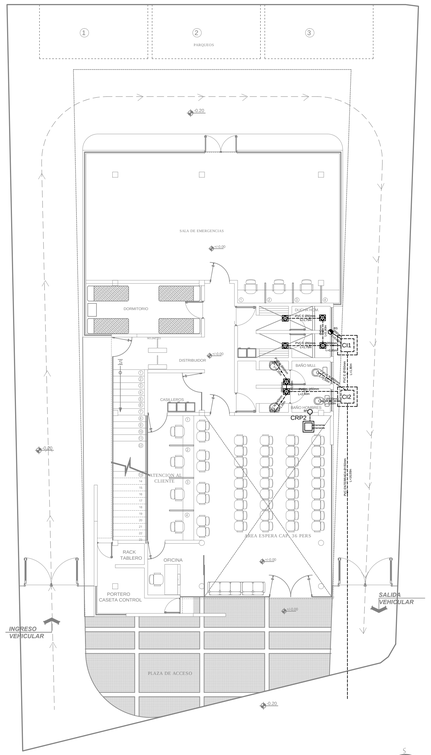

PLANO PLANTA BAJA

ESC. : 1 : 50

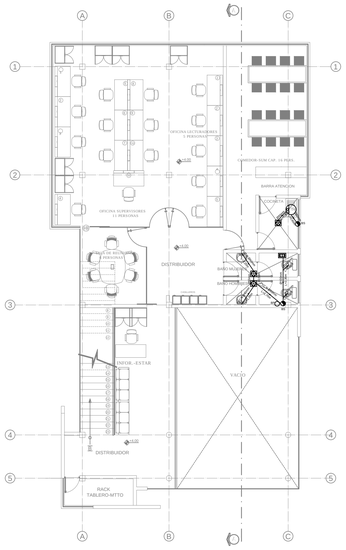

PLANO PLANTA ALTA

ESC. : 1 : 50

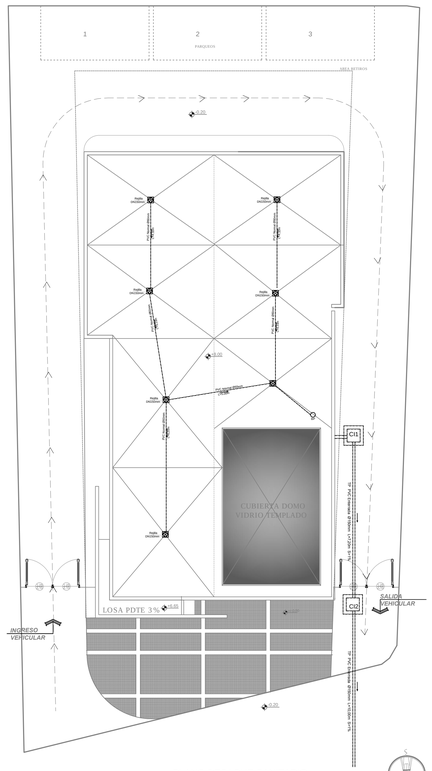

PLANO DESAGUE SANITARIO

ESC. : 1 : 50

SIMBOLO	DESCRIPCIÓN
	TUBERIA DE AGUA FRIA
	TUBERIA DE AGUA CALIENTE
	TUBERIA DE ALCANTARILLADO SANITARIO
	TUBERIA DE ALCANTARILLADO PLUVIAL
	CAJA INTERCEPTORA CON TAPA
	REJILLA DE PISO SIFONADA
	CAJA INTERCEPTORA CON REJILLA DE PISO
RE	CAMARA DE REGISTRO
	CALEFON A GAS
	CAMARA DE INSPECCION
	CAMARA DESGRASADORA

TEXTO	DESCRIPCIÓN
PVC N 4 PVC-NORMAL	TUBERIA DE PVC SERIE NORMAL
PVC R 4 PVC-REFORZADO	TUBERIA DE PVC SERIE REFORZADA
PVC E 4 PVC-ENTERRADA	TUBERIA DE PVC ENTERRADA PARA ALCANTARILLADO
PP	TUBERIA DE POLIPROPILENO
TS TP	TUBERIA SANITARIA
TAP	TUBERIA PLUVIAL
TAC	TUBERIA DE AGUA FRIA
	TUBERIA DE AGUA CALIENTE
BS BP BI	BAJANTE ALC. SANITARIO
	BAJANTE PLUVIAL
	ASCENDENTE AGUA POTABLE
	COLUMNA DE VENTILACION
	BAJANTE CONTRA INCENDIOS
	ASCENDENTE AGUA CALIENTE

ESPECIFICACIONES
Y cualquiera de descarga de artefactos sanitarios con diámetros nominales iguales o menores a DN 75 deberán ser instalados con una pendiente mínima de 2%

REVISIONES					
FECHA	REV.	DESCRIPCIÓN	POR.	CP	CLT

REPRESENTANTE LEGAL:

PROFESIONAL RESPONSABLE:

ARQUITECTO:

RESPONSABLE DE OBRA:

UBICACION:

DIBUJO ELABORADO EN:

DIRECCION NACIONAL DE INFRAESTRUCTURA Y MANTENIMIENTO

PROPIETARIO: YPFB

OBRA: CONST.OFICINAS ATENCION AL CLIENTE Y EMERGENCIAS PARA GNRGD- YPFB

UBICACIÓN: AV. GRAL. JOSE BALLIVIAN Nº 80

MODELO: -

ARCHIVO: -

LOCALIDAD: -

DESCRIPCIÓN: PLANOS DE INSTALACIONES SANITARIAS

ESPECIALIDAD: INGENIERIA

FECHA: NOVIEMBRE -2013

ESCALA: 1:100

REVISION: 1

LAMINA: 2/2